

ISSN 2227-9776

সি এস হি
বাজার পরিক্রমা

মার্চ ২০১৯



 CHITTAGONG
STOCK
EXCHANGE
CSE

চট্টগ্রাম স্টক এক্সচেঞ্জ লিঃ

বোর্ড অব ডাইরেক্টরস্

| | |
|---|---|
| মেজর জেনারেল মোহাম্মদ শামীম চৌধুরী, এনডরটসি, পিএসসি (অবঃ) | অ্যাকটিং চেয়ারম্যান |
| প্রফেসর মমতাজ উদ্দিন আহমেদ এফসিএমএ | ডাইরেক্টর |
| ড. মোহাম্মদ আইয়ুব ইসলাম | ডাইরেক্টর |
| ডাঃ মইনুল ইসলাম মাহমুদ | ডাইরেক্টর |
| প্রফেসর এস. এম. সালামত উল্লাহ ভূঁইয়া | ডাইরেক্টর |
| প্রদীপ পাল এফসিএমএ, এফসিএ | ডাইরেক্টর |
| মীর্জা সালামান ইস্পাহানী | ডাইরেক্টর |
| মেজর (অবঃ) মোঃ এমদাদুল ইসলাম | ডাইরেক্টর |
| শাহজাদা মাহমুদ চৌধুরী | ডাইরেক্টর |
| মোঃ ছায়েদুর রহমান | ডাইরেক্টর |
| এম সাইফুর রহমান মজুমদার এফসিএ, এফসিএমএ | ব্যবস্থাপনা পরিচালক পদাধিকার বলে ডাইরেক্টর |

প্রাক্তন প্রেসিডেন্ট/চেয়ারম্যানবৃন্দ

| | |
|--------------------------|----------------------------|
| আমির খসরু মাহমুদ চৌধুরী | ০১.০৪.১৯৯৫ থেকে ২৪.১২.২০০১ |
| মীর্জা সালামান ইস্পাহানী | ২৫.১২.২০০১ থেকে ১৮.১১.২০০৩ |
| হাবিবুল্লাহ খান | ১৯.১১.২০০৩ থেকে ১৪.১২.২০০৫ |
| এমকেএম মহিউদ্দিন | ১৫.১২.২০০৫ থেকে ১৫.১১.২০০৭ |
| নাসিরউদ্দিন আহমেদ চৌধুরী | ১৬.১১.২০০৭ থেকে ০৮.১১.২০০৯ |
| ফখর উদ্দিন আলী আহমেদ | ০৮.১১.২০০৯ থেকে ০১.১২.২০১১ |
| আল-মারুফ খান এফ.সি.এ. | ০২.১২.২০১১ থেকে ১৫.০২.২০১৪ |
| ড. মোহাম্মদ আবদুল মজিদ | ১৫.০২.২০১৪ থেকে ১২.০২.২০১৭ |
| ড. এ. কে. আবদুল মোমেন | ১৩.০২.২০১৭ থেকে ০৮.০১.২০১৯ |

এডিটোরিয়াল প্যানেল

| |
|--|
| এম সাইফুর রহমান মজুমদার এফসিএ, এফসিএমএ ম্যানেজিং ডিরেক্টর |
| খালেদ হামিদী ম্যানেজার, হেড অফ পাবলিকেশন |

চট্টগ্রাম স্টক এক্সচেঞ্জ লিঃ

কর্পোরেট অফিস :
১০৮০ শেখ মুজিব রোড, আশ্রাবাদ, চট্টগ্রাম, বাংলাদেশ।
ফোন : ৮৮ ০৩১-৭১৪৬৩২-৩, ৭২০৮৭১-৩, ৭২৬৮০১-৫
ফ্যাক্স : ৮৮ ০৩১-৭১৪১০১
e-mail : cse@cse.com.bd; info@cse.com.bd
website : www.cse.com.bd
www.bangladeshstockmarket.com

ঢাকা অফিস :
ইউনুস ট্রেড সেন্টার লিমিটেড (লেভেল-১৫)
৫২-৫৩, দিলকুশা বা/এ, ঢাকা-১০০০, বাংলাদেশ।
ফোন : ৮৮ ০২-৯৫১৩৯১১-২০, ফ্যাক্স : ৮৮ ০২-৯৫১৩৯০৬

সিলেট অফিস :
আনন্দ টাওয়ার (৪র্থ তলা), উত্তর ধোপাদিঘীর পাড়, জেল রোড, সিলেট-৩১০০
ফোন : ৮৮ ০৮২১ ৭২১২১৩, ৭২১২১৫, ফ্যাক্স : ৮৮ ০৮২১ ৭২১২১৪

সিএসই বাজার পরিক্রমায় পরিসংখ্যান হিসেবে উপাত্তগুলো উপস্থাপনের ক্ষেত্রে যথাসাধ্য সাবধানতা অবলম্বন করা হয়েছে, যাতে উপাত্তগুলো নির্ভুলভাবে পরিবেশিত হয়। প্রকাশিত এসব তথ্য ও উপাত্তের ভিত্তিতে কেউ বিনিয়োগের সিদ্ধান্ত নিয়ে ক্ষতিগ্রস্ত হলে কর্তৃপক্ষ দায়ী থাকবে না।

সম্পাদকীয়

চট্টগ্রাম স্টক এক্সচেঞ্জ লিমিটেড সম্প্রতি আন্তর্জাতিক নারী দিবস ৮ মার্চ ২০১৯ উপলক্ষে Ring the Bell for Gender Equality শীর্ষক একটি গোলটেবিল বৈঠকের আয়োজন করে। সিএসই এই প্রথমবারের মতো ইউনাইটেড নেশনস সাস্টেইনেবল স্টক এক্সচেঞ্জ ইনিশিয়েটিভ (ইউএন এসএসই)-এর অংশীদার স্টক এক্সচেঞ্জ হিসেবে এই প্রোগ্রামের আয়োজন করে। বিশ্বব্যাপী ইভেন্টটির এই বছরের থিম হলো: “সমানভাবে ভাবুন, স্মার্ট হয়ে উঠুন, পরিবর্তনের জন্য উদ্ভাবন করুন।”

সিএসই নারীদের মধ্যে সচেতনতা সৃষ্টির বিষয়টির ওপর গুরুত্বারোপ করে। তালিকাভুক্ত কোম্পানিসমূহের মধ্যে জেডার ইকুইটি নিশ্চিত করতে স্টক এক্সচেঞ্জগুলির গুরুত্বপূর্ণ ভূমিকা আবশ্যিক। নারী দিবসে সিএসই কিছু প্রস্তাবনা পেশ করে যেগুলো অংশগ্রহণকারীদের দ্বারা গৃহীত হয়। যেমন: ১. নিজ কর্মীদের মধ্যে জেডার সমতা প্রচার করা। ২. জেডার সমতার মান উপস্থাপন এবং জেডার সমতা থিমযুক্ত বিনিয়োগ পণ্য সমর্থন করা। ৩. জেডার সমতা এবং ব্যবসায়িক কর্মক্ষমতা, জেডার বৈচিত্র্যের ভূমিকার ওপর বাজার অংশগ্রহণকারীদের নির্দেশিকা, প্রশিক্ষণ, পরামর্শ, এবং শিক্ষা প্রদান করা। ৪. প্রাসঙ্গিক জেডার মেট্রিকগুলোতে সর্বজনীনভাবে প্রতিবেদন করার জন্য তালিকাভুক্ত কোম্পানিগুলোকে উৎসাহিত করা। ৫. বাংলাদেশ সিকিউরিটিজ অ্যান্ড এক্সচেঞ্জ কমিশন-এ, একজন নারী কমিশনার নিয়োগ। ৬. তালিকাভুক্ত কোম্পানির বোর্ডে স্বাধীন পরিচালক হিসেবে নারীর অংশগ্রহণ। ৭. স্টক এক্সচেঞ্জ বোর্ডে পরিচালক হিসাবে নারীর অংশগ্রহণ। ৮. ব্রোকারেজ হাউস বোর্ডে পরিচালক হিসেবে নারীর অংশগ্রহণ। ৯. এক্সচেঞ্জ, তালিকাভুক্ত সংস্থা এবং ব্রোকারেজ হাউসের শীর্ষ ব্যবস্থাপনায় নারীর অংশগ্রহণ। ১০. জেডার ইনডেক্স প্রবর্তন। ১১. মহিলাদের জন্যে কাজের পরিবেশ-নীতি প্রণয়ন ও উন্নীত করণ। ১২. নারী অংশগ্রহণ নিশ্চিত করার জন্যে নীতি প্রণয়ন ও উন্নীতকরণ। ১৩. এসডিজির লক্ষ্য ৫-“জেডার সক্ষমতা” এবং সমতা উন্নয়ন সম্পর্কে সচেতনতা সৃষ্টির জন্যে সরকারি এবং ব্যক্তিগত বিনিয়োগকে উৎসাহিত করা। ১৪. জেডার বৈষম্য দূর করতে নীতিমালা প্রণয়ন ও প্রচার করা। ১৫. নারীর ক্ষমতায়ন এবং কার্যকারিতা পরিমাপের সকল সরকারি উদ্যোগের যথাযথ প্রচলন। এবং, ১৬. শেয়ার বাজারে নারীর অংশগ্রহণ নিশ্চিতকরণ।

বেগম রোকেয়ার ‘সুলতানার স্বপ্ন’ না হয় না-ই দেখা হলো। তবে লিঙ্গবৈষম্যমূলক সমাজে নারীর একার পক্ষে স্বাধীন হয়ে ওঠা সম্ভব নয়। প্রথমত দরকার অর্থনৈতিক বৈষম্যের অবসান আর নারীর আর্থিক স্বনির্ভরতা। তারপর প্রয়োজন হাজার হাজার বছরের পুরুষতান্ত্রিক শিক্ষা-সংস্কৃতি থেকে মুক্তি। উন্নয়নের রোল মডেল হয়ে ওঠা বাংলাদেশেও এখন নারীগণ ক্রমশ এই বাস্তবতা থেকে সরে আসছেন, বিশ্বখ্যাত ফরাসী নারীবাদী দার্শনিক সিমোন দ্য বোভোয়ার যে দশা শনাক্ত করেন: ‘কেউ নারী হয়ে জন্ম নেয় না, বরং হয়ে ওঠে নারী’।



মাইল ফলক

- ১২ ফেব্রুয়ারি ১৯৯৫ : বাংলাদেশ সরকারের অনুমোদন লাভ
- ১ এপ্রিল ১৯৯৫ : লিমিটেড কোম্পানি হিসেবে নিবন্ধন
- ১০ অক্টোবর ১৯৯৫ : ফ্লোর ট্রেডিংয়ের সূচনা
- ১ জানুয়ারি ১৯৯৬ : ওয়ার্ল্ড ফেডারেশন অফ এক্সচেঞ্জস্ (প্রাক্তন এফআইবিভি)-এর করেসপন্ডিং সদস্য পদ লাভ
- ২ জুন ১৯৯৮ : স্বয়ংক্রিয় লেনদেন পদ্ধতির সূচনা
- ১৬ জানুয়ারি ২০০০ : সাউথ এশিয়ান ফেডারেশন অফ এক্সচেঞ্জস্ (সেফ) গঠন
- ২৬ জানুয়ারি ২০০৪ : সেন্ট্রাল ডিপোজিটরি বাংলাদেশ লিঃ (সিডিবিএল) গঠন
- ৩০ মে ২০০৪ : ইন্টারনেট ট্রেডিং সার্ভিস (আইটিএস) চালুকরণ
- ৪ জুলাই ২০০৪ : ওভার-দ্য-কাউন্টার মার্কেট-এর সূচনা
- ১৪ জুলাই ২০০৪ : আনুষ্ঠানিক প্রস্তাব উত্থাপনের মাধ্যমে সিএসইর সিকিউরিটিজ ইনস্টিটিউট প্রতিষ্ঠার ধারণা প্রকাশ
- ১৪ ডিসেম্বর ২০০৫ : বাংলাদেশে প্রথমবারের মতো পুঁজিবাজার মেলা অনুষ্ঠান
- ১০ মার্চ ২০০৭ : দেশে প্রথমবারের মতো পুঁজিবাজার প্রশিক্ষণ কর্মসূচি (কমপ্রিহেনসিভ ট্রেনিং প্রোগ্রাম)-র সূচনা
- ১২ জুন ২০০৭ : সিকিউরিটিজ অ্যান্ড এক্সচেঞ্জ কমিশনের কাছে ফিন্যান্সিয়াল ডেরিভেটিভস্ বিষয়ক রেগুলেটরি ফ্রেমওয়ার্ক-এর খসড়া পেশ
- ১৮ অক্টোবর ২০০৮ : সিএসইর ওআইসি মেম্বার স্টক এক্সচেঞ্জ ফোরামের সদস্য পদ লাভ
- ২২ ফেব্রুয়ারি ২০১০ : বুক বিল্ডিং মেথড চালুকরণ, গুশন কন্টেইনার্স লিঃ-এর আইপিও প্রাইস ডিসকভারির জন্য
- ২৮ নভেম্বর ২০১০ : নেক্সট জেনারেশন ট্রেডিং সিস্টেম (এনজিটিএস) -এর জন্য সিএসইর মিলেনিয়াম আইটি সফটওয়্যার লিঃ ও পোলারিস সফটওয়্যার ল্যাব লিঃ-এর সাথে চুক্তি স্বাক্ষর
- ১৩ জানুয়ারি ২০১১: বিধিমালার অধীনে শর্ট সেইলের লেনদেন সম্পাদন
- ২৬ সেপ্টেম্বর ২০১১ : বাংলাদেশ ইলেকট্রনিক ফান্ড ট্রান্সফার নেটওয়ার্কের মাধ্যমে, বাংলাদেশের ইতিহাসে প্রথমবারের মতো, অরিজিনেটর হিসেবে, সিএসইর ইলেকট্রনিক ফান্ড ট্রান্সফার চালুকরণ
- ২০ অক্টোবর ২০১১ : নেক্সট জেনারেশন ট্রেডিং সিস্টেম (এনজিটিএস) এবং নতুন ওয়েবসাইট চালুকরণ
- ২২ জুলাই ২০১২ : সিএসইর ডিজাসটার রিকভারি সিস্টেম (ডিআরএস) চালুকরণ
- ২৮ অক্টোবর ২০১৩ : সিএসই ওয়ার্ল্ড ফেডারেশন অফ এক্সচেঞ্জস্ (ডব্লিউএফই)-এর করেসপন্ডেন্ট মেম্বার থেকে এফিলিয়েট মেম্বারে উন্নীত হয়।
- ৩ নভেম্বর ২০১৩ : সিএসইতে লেনদেন নিষ্পত্তির সময়সীমা টি+৩ থেকে টি+২ করা হয়।
- ২১ নভেম্বর ২০১৩ : ডিমিচুয়ালাইজড এক্সচেঞ্জ হিসেবে সিএসইর আত্মপ্রকাশ।
- ১৫ ফেব্রুয়ারি ২০১৪ : ডিমিচুয়ালাইজড স্টক এক্সচেঞ্জ হিসেবে সিএসইর ১ম বোর্ড মিটিং অনুষ্ঠিত।
- ১২ অক্টোবর ২০১৪ : সিএসইর সিএসই শরিয়াহ্ ইনডেক্স ও সিএসই-৫০ বেষঃমার্ক ইনডেক্স চালুকরণ।
- ২২-২৩ অক্টোবর ২০১৪ : বাংলাদেশে প্রথমবারের মতো সিএসই ইন্টারনেট ট্রেড ফেয়ার অনুষ্ঠিত।
- ৩১ জানুয়ারি ২০১৭ : সিএসইর, জাতিসংঘের সাস্টেইনেবল স্টক এক্সচেঞ্জস্ ইনিশিয়েটিভ-এর পার্টনার এক্সচেঞ্জ হয়ে ওঠা।

কমপ্লেইন সেল:

বিনিয়োগকারীদের স্বার্থ রক্ষার্থে, সিকিউরিটিজ অ্যান্ড এক্সচেঞ্জ কমিশনের নির্দেশক্রমে চট্টগ্রাম স্টক এক্সচেঞ্জের চট্টগ্রাম, ঢাকা ও সিলেট অফিসে কমপ্লেইন সেল খোলা হয়েছে। এই অভিযোগ কেন্দ্রের মাধ্যমে বিনিয়োগকারীগণ এখন থেকে ইস্যুয়ার বা তালিকাভুক্ত কোম্পানীর বিরুদ্ধে কোনে অভিযোগ থাকলে তা সরাসরি জানাতে পারবেন। কমপ্লেইন সেল-এর সাথে সাথে সিএসইর ইনভেস্টরস্ ইনফরমেশন সেল (আইআইসি)- ও সক্রিয় রয়েছে। বিস্তারিত জানার জন্যে যোগাযোগ করুন:

কর্পোরেট অফিস :

১০৮০ শেখ মুজিব রোড, আগ্রাবাদ, চট্টগ্রাম, বাংলাদেশ।
ফোন : ৮৮ ০৩১-৭১৪৬৩২-৩, ৭২০৮৭১-৩, ৭২৬৮০১-৫
ফ্যাক্স : ৮৮ ০৩১-৭১৪১০১
e-mail : cse@cse.com.bd; info@cse.com.bd
website : www.cse.com.bd; www.bangladeshstockmarket.com

ঢাকা অফিস :

ইউনুস ট্রেড সেন্টার লিমিটেড (লেভেল-১৫)
৫২-৫৩, দিলকুশা বা/এ, ঢাকা-১০০০
ফোন : ৮৮ ০২-৯৫১৩৯১১-২০, ফ্যাক্স : ৮৮ ০২-৯৫১৩৯০৬

সিলেট অফিস :

সিলেট অফিস :
আনন্দ টাওয়ার (৪র্থ তলা), উত্তর ধোপাদিঘীর পাড়,
জেল রোড, সিলেট-৩১০০
ফোন : ৮৮ ০৮২১ ৭২১২১৩, ৭২১২১৫, ফ্যাক্স : ৮৮ ০৮২১ ৭২১২১৪

সূচি পত্র

| | |
|---|----|
| জাতীয় অর্থনৈতিক নির্দেশক | ০৫ |
| আন্তর্জাতিক স্টক মার্কেট রিভিউ ও কমোডিটি এক্সচেঞ্জ | ০৬ |
| কর্পোরেট সংবাদ | ০৭ |
| অর্থনৈতিক সংবাদ | ০৮ |
| এক্সচেঞ্জ সংবাদ | ৯ |
| শেয়ারবাজার পর্যালোচনা - নৈর্ব্যক্তিক দিকসমূহ ড. মোহাম্মদ সালেহ জহুর | ১৬ |
| মিউচুয়াল ফান্ডে বিনিয়োগ মনজুরুল আলম | ২০ |
| বিএসইসি প্রেস বিজ্ঞপ্তি | ৩৬ |

সিএসই বাজার পরিসংখ্যান

| | |
|--|-----|
| এক নজরে বার্ষিক বাজার পরিসংখ্যান ও সিএসই বিলবোর্ড : ফেব্রুয়ারি ২০১৯ | ৪৫ |
| সিএসই বাজার, মূল্যসূচক, বাজার মূলধন ও পরিশোধিত মূলধনের বার্ষিক গতিপ্রকৃতি : ফেব্রুয়ারি ২০১৯ | ৪৬ |
| সিএসই খাত ভিত্তিক বাজার নির্দেশক ও সিএসই বাজার গতিপ্রকৃতি : ফেব্রুয়ারি ২০১৯ | ৪৭ |
| রাইটস শেয়ার ও খাতভিত্তিক পরিসংখ্যান ৩১/০১/২০১৯ | ৪৮ |
| সেক্টোরাল ইনডেক্স : ফেব্রুয়ারি ২০১৯ ও দৈনিক সিএসই সূচক, বাজার মূলধন ও লেনদেন : ফেব্রুয়ারি ২০১৯ | ৪৯ |
| সিএসই সূচক, বাজার মূলধন ও বাজার মূলধনের মাসিক গতিপ্রকৃতি : ফেব্রুয়ারি ২০১৯ | ৫০ |
| সিএসই-৩০ মূল্যসূচকভুক্ত কোম্পানিসমূহের পরিসংখ্যান : ফেব্রুয়ারি ২০১৯ | ৫১ |
| সিএসই-৫০ মূল্যসূচকভুক্ত কোম্পানিসমূহের পরিসংখ্যান : ফেব্রুয়ারি ২০১৯ | ৫২ |
| সিএসই শরিয়াহ মূল্যসূচকভুক্ত কোম্পানিসমূহের পরিসংখ্যান : ফেব্রুয়ারি ২০১৯ | ৫৩ |
| লেনদেনে শীর্ষ খাত : ফেব্রুয়ারি ২০১৯ ও দৈনিক গড় লেনদেন শীর্ষ ২০ সিকিউরিটিজ : ফেব্রুয়ারি ২০১৯ | ৫৭ |
| সপ্তাহ ভিত্তিক বাজার প্রবণতা : ফেব্রুয়ারি ২০১৯ | ৫৮ |
| শীর্ষ ২০ সক্রিয় ট্রেড হোল্ডারস্ : ফেব্রুয়ারি ২০১৯ | ৫৯ |
| ক্যাটাগরিভিত্তিক পরিশোধিত মূলধন, বাজার মূলধন : ফেব্রুয়ারি ২০১৯ | ৬০ |
| বাজারে আইপিও/নতুন তালিকাভুক্তি : ফেব্রুয়ারি ২০১৯ | ৬১ |
| বিনিয়োগ খাত, মূল্য-এনএডি অনুপাত : ফেব্রুয়ারি ২০১৯ | ৬২ |
| বিনিয়োগ খাতের গতিপ্রকৃতি : ফেব্রুয়ারি ২০১৯ | ৬৩ |
| দৈনিক মূল্যবৃদ্ধিপ্রাপ্ত ও মূল্যহ্রাসপ্রাপ্ত কোম্পানি : ফেব্রুয়ারি ২০১৯ | ৬৪ |
| দৈনিক লেনদেনের বিবরণী ও গতিপ্রকৃতি : ফেব্রুয়ারি ২০১৯ | ৬৫ |
| দর বৃদ্ধিতে শীর্ষ সিকিউরিটিজ ও গতিপ্রকৃতি : ফেব্রুয়ারি ২০১৯ | ৬৬ |
| দর হ্রাসে শীর্ষ সিকিউরিটিজ ও গতিপ্রকৃতি : ফেব্রুয়ারি ২০১৯ | ৬৭ |
| সর্বনিম্ন পিই অনুপাত, সর্বোচ্চ শেয়ার প্রতি আয়, সর্বোচ্চ শেয়ার প্রতি নেট অ্যাসেট ভ্যালু ও সর্বোচ্চ ডিভিডেন্ড ইন্ড : ফেব্রুয়ারি ২০১৯ | ৬৮ |
| বাজার মূলধনে শীর্ষ সিকিউরিটিজ ও গতিপ্রকৃতি : ফেব্রুয়ারি ২০১৯ | ৬৯ |
| লেনদেনে শীর্ষ সিকিউরিটিজ ও গতিপ্রকৃতি : ফেব্রুয়ারি ২০১৯ | ৭০ |
| ফিরে দেখা : ফেব্রুয়ারি ২০১৯ | ৭১ |
| তালিকাভুক্ত সিকিউরিটিজের শেয়ার হোল্ডিং কম্পোজিশন | ৭২ |
| তালিকাভুক্ত সিকিউরিটিজের অর্ধ-বার্ষিক ও ত্রৈমাসিক হিসাব | ৭৬ |
| তালিকাভুক্ত সিকিউরিটিজের বাজার মূল্য : ফেব্রুয়ারি ২০১৯ | ৮৪ |
| তালিকাভুক্ত সিকিউরিটিজের পরিসংখ্যান | ৯২ |
| সিএসএ ওভার দ্য কাউন্টারভুক্ত সিকিউরিটিসমূহ | ১০২ |

Economic Outlook

07 March 2019

| | 06 March, 2018 | 30 June, 2018 | 27 February, 2019 | 06 March, 2019 | | | | | |
|---|-------------------|--------------------------------|-----------------------------|-----------------------------|-----------------------------|------------------------------|------------------------------|-------------------------|----------------------|
| 1. Foreign Exchange Reserve (In million US\$) | 33430.37 | 32943.46 | 32234.01 | 31358.43 | | | | | |
| 2. Interbank Taka-USD Exchange Rate (Average) | 82.9600 | 83.7217 | 83.9500 | 84.1500 | | | | | |
| 3. Call Money Rate | 06 March, 2018 | 28 June, 2018 | 27 February, 2019 | 06 March, 2019 | | | | | |
| Weighted Average Rate | 4.30 | 2.77 | 4.53 | 4.55 | | | | | |
| 4. Broad/Overall Share Price Index | 06 March, 2018 | 28 June, 2018 | 06 March, 2019 | Percentage change | | | | | |
| | | | | From June, 2018 | From June, 2017 | | | | |
| a) Dhaka Stock Exchange (DSE) [@] | 5847.81 | 5405.46 | 5686.38 | 5.20 | 3.39 | | | | |
| b) Chittagong Stock Exchange (CSE) | 18066.45 | 16558.50 | 17422.32 | 5.22 | 3.14 | | | | |
| 5. a) Wage Earners' Remittances (In million US\$) | February, 2018 | Jul-Feb' FY18 | February, 2019 ^P | Jul-Feb' FY19 ^P | FY 17-18 ^P | | | | |
| b) Annual Percentage Change | 1149.08 | 9461.23 | 1317.73 | 10410.29 | 14981.69 | | | | |
| | 22.15 | 16.56 | 14.68 | 10.03 | 17.32 | | | | |
| 6. a) Import (C&F) (In million US\$) | December, 2017 | July-Dec' FY18 | December, 2018 ^P | July-Dec' FY19 ^P | FY 17-18 ^P | | | | |
| b) Annual Percentage Change | 4692.10 | 28440.90 | 4744.20 | 30070.70 | 58865.30 | | | | |
| | 17.48 | 25.79 | 1.11 | 5.73 | 25.23 | | | | |
| a) Import(f.o.b) (In million US\$) | December, 2017 | July-Dec' FY18 | December, 2018 ^P | July-Dec' FY19 ^P | FY 17-18 ^P | | | | |
| b) Annual Percentage Change | 4341.00 | 26314.00 | 4391.00 | 27823.00 | 54463.20 | | | | |
| | 17.45 | 25.78 | 1.15 | 5.73 | 25.23 | | | | |
| 7. a) Export (EPB) (In million US\$)* | January, 2018 | July-Jan' FY18 | January, 2019 ^P | July-Jan' FY19 ^P | FY 17-18 ^P | | | | |
| b) Annual Percentage Change | 3408.88 | 21324.90 | 3679.72 | 24179.59 | 36668.17 | | | | |
| | 3.54 | 6.55 | 7.95 | 13.39 | 5.81 | | | | |
| 8. Current Account Balance (In million US\$) | July-Dec' FY18 | July-Dec' FY19 ^P | July-Dec' FY19 ^P | FY 17-18 ^P | FY 16-17 | | | | |
| | -5066.0 | -3082.0 | -9780.0 | -1331.0 | | | | | |
| 9. a) Tax Revenue (NBR) (Tk. in crore) | December, 2017 | July-Dec' FY18 | December, 2018 ^P | July-Dec' FY19 ^P | FY 2017-18 ^R | | | | |
| b) Annual Percentage Change | 17748.83 | 92163.01 | 18294.78 | 98027.76 | 206407.25 | | | | |
| | 13.37 | 20.17 | 3.08 | 6.36 | 20.23 | | | | |
| 10. Investment in National Savings Certificates (Tk. in crore) | January, 2018 | July-Jan' FY18 | January, 2019 ^P | July-Jan' FY19 ^P | FY 2017-18 ^P | | | | |
| a) Net sale | 5139.73 | 28963.27 | 6002.85 | 30996.39 | 46530.30 | | | | |
| b) Total Outstanding | 220199.48 | 220199.48 | 268762.91 | 268762.91 | 237766.52 | | | | |
| 11. a) Reserve Money (RM) (Tk. in crore) | January, 2018 | June, 2018 | January, 2019 ^P | Percentage change | | | | | |
| b) Broad Money (M2) (Tk. in crore) | 210320.60 | 233743.00 | 228027.60 | Jan'19 over Jan'18 | July-Jan'18-19 ^P | July-Jan'17-18 | FY2017-18 | | |
| Total Domestic Credit (Tk. in crore) | 1048062.10 | 1109981.00 | 1154557.80 | 8.42 | -2.45 | -6.38 | 4.04 | | |
| a) Net Credit to the Govt. Sector | 950843.50 | 1021626.60 | 1086835.70 | 10.16 | 4.02 | 3.15 | 9.24 | | |
| b) Credit to the Other Public Sector | 81033.40 | 94895.10 | 98917.10 | 14.30 | 6.38 | 6.76 | 14.70 | | |
| c) Credit to the Private Sector | 18395.20 | 19200.00 | 24110.70 | 22.07 | 4.24 | -16.75 | -2.51 | | |
| | 851414.90 | 907531.50 | 963807.90 | 31.07 | 25.58 | 6.45 | 11.11 | | |
| | | | | 13.20 | 6.20 | 9.71 | 16.94 | | |
| 12. L/C Opening and Settlement (million US\$) | July-January'FY18 | July-January'FY19 ^P | Percentage change | | | | | | |
| | Opening | Settlement | Opening | Settlement | Opening | Settlement | Opening | Settlement | |
| a) Food grains (Rice & Wheat) | 2779.25 | 1965.38 | 922.84 | 815.22 | -66.80 | -58.52 | 215.55 | 205.74 | 161.74 |
| b) Capital Machinery | 3855.54 | 3095.54 | 2969.93 | 2901.28 | -22.97 | -6.28 | 28.08 | -3.95 | 6.24 |
| c) Petroleum | 1934.55 | 1638.82 | 2374.65 | 2432.50 | 22.75 | 48.43 | 32.67 | 17.90 | 32.70 |
| d) Industrial Raw Materials | 11409.17 | 10313.29 | 11977.98 | 11587.53 | 4.99 | 12.36 | 16.28 | 8.16 | 12.36 |
| e) Others | 25688.50 | 12633.85 | 17191.69 | 14861.79 | -33.08 | 17.63 | 108.80 | 7.43 | 11.62 |
| Total | 45667.01 | 29646.88 | 35437.09 | 32598.32 | -22.40 | 9.96 | 66.28 | 11.66 | 16.39 |
| 13. Rate of Inflation on the basis of Consumer Price Index for National (Base:2005-06=100) | June, 2015 | Dec. 2015 | June, 2017 | December, 2017 | March, 2018 | June, 2018 | September, 2018 | December, 2018 | January, 2019 |
| a) Twelve Month Average Basis | 6.40 | 6.19 | 5.44 | 5.70 | 5.82 | 5.78 | 5.68 | 5.55 | 5.51 |
| b) Point to Point Basis | 6.25 | 6.10 | 5.94 | 5.83 | 5.68 | 5.54 | 5.43 | 5.35 | 5.42 |
| 14. Corresponding Period | June, 2014 | Dec. 2014 | June, 2016 | December, 2016 | March, 2017 | June, 2017 | September, 2017 | December, 2017 | January, 2018 |
| a) Twelve Month Average Basis | 7.35 | 6.99 | 5.92 | 5.52 | 5.39 | 5.44 | 5.55 | 5.70 | 5.76 |
| b) Point to Point Basis | 6.97 | 6.11 | 5.53 | 5.03 | 5.39 | 5.94 | 6.12 | 5.83 | 5.88 |
| 15. Classified Loan | June, 2015 | December, 2015 | June, 2016 | December, 2016 | June, 2017 | December, 2017 | June, 2018 | September, 2018 | December, 2018 |
| a) Percentage Share of Classified Loan to Total Outstanding | 9.67 | 8.79 | 10.06 | 9.23 | 10.13 | 9.31 | 10.41 | 11.45 | 10.30 |
| b) Percentage Share of Net Classified Loan | 2.81 | 2.26 | 2.81 | 2.33 | 2.62 | 2.20 | 2.66 | 3.33 | 2.18 |
| 16. Agricultural and Non-farm Rural Credit (Tk. in crore) | Dec'17 | Jan'18 | July-Jan'17-18 | Dec. '18 | Jan. '19 | July-Jan'18-19 ^P | FY 2017-18 ^P | FY 2016-17 | FY 2015-16 |
| a) Disbursement ** | 2524.86 | 1946.43 | 12702.17 | 2755.81 | 1869.63 | 12101.04 | 21393.55 | 20998.70 | 17646.39 |
| b) Recovery | 1988.67 | 1744.41 | 11876.23 | 2913.84 | 1912.26 | 13305.50 | 21503.12 | 18841.16 | 17056.43 |
| c) Outstanding | 40148.89 | 40368.16 | 40368.16 | 40112.35 | 40305.75 | 40305.75 | 40601.11 | 39047.57 | 34477.37 |
| 17. SME Loan (Tk. in crore) | Jan.-Mar.'16-17 | Apr.-Jun.'16-17 | Jul.-Sep.'17-18 | Oct.-Dec.'17-18 | Jan.-Mar.'17-18 | Apr.-Jun.'17-18 | July-Sep.'18-19 ^P | 2017 | 2016 |
| a) Disbursement | 40620.54 | 42886.20 | 39539.39 | 38764.71 | 36419.55 | 41128.11 | 36913.26 | 161810.84 | 141935.38 |
| b) Outstanding | 174565.12 | 182705.80 | 190106.39 | 202410.85 | 193647.29 | 193515.33 | 182082.68 | 202410.85 | 172639.00 |
| 18. Industrial Term Loan (Tk. in crore) | Jan.-Mar.'16-17 | Apr.-Jun.'16-17 | Jul.-Sep.'17-18 | Oct.-Dec.'17-18 | Jan.-Mar.'17-18 | Apr.-Jun.'17-18 ^R | July-Sep.'18-19 ^P | FY 2017-18 ^R | FY 2016-17 |
| a) Disbursement | 15783.08 | 13751.85 | 15765.99 | 17881.23 | 16979.53 | 20141.42 | 19111.22 | 70768.17 | 62155.08 |
| b) Recovery | 14547.05 | 11445.21 | 15513.74 | 18639.32 | 16519.78 | 19520.24 | 16378.13 | 70193.08 | 52094.57 |
| c) Outstanding | 161228.77 | 170988.19 | 175852.75 | 185016.12 | 191392.89 | 202844.28 | 213486.38 | 202844.28 | 170988.19 |
| | 2009-10 | 2010-11 | 2011-12 | 2012-13 | 2013-14 | 2014-15 | 2015-16 | 2016-17 | 2017-18 ^R |
| 19. GDP Growth Rate (in percent, Base: 2005-06=100) | 5.57 | 6.46 | 6.52 | 6.01 | 6.06 | 6.55 | 7.11 | 7.28 | 7.86 |

Note: ** = About 55.51% of the target for Agricultural Credit disbursement has been achieved in first seven months of the current fiscal. R=Revised, P=Provisional.

@= DSE has been publishing Broad Index instead of General Index from 1st August, 2013.

*Revised according to the revised definition (Primary Commodities+Manufactured Commodities) of Commodity exports by EPB.

Source : Bangladesh Bank's website

আন্তর্জাতিক স্টক মার্কেট রিভিউ

| Americas | | | | | | |
|--------------------------------------|-----------|------------|----------|---------|--------|-----------|
| Name | Value | Net Change | % Change | 1 Month | 1 Year | Date |
| INDU:IND DOW JONES INDUS. AVG | 25,702.89 | +148.23 | +0.58% | +1.04% | +3.82% | 3/13/2019 |
| SPX:IND S&P 500 INDEX | 2,810.92 | +19.40 | +0.69% | +2.37% | +2.23% | 3/13/2019 |
| CCMP:IND NASDAQ COMPOSITE INDEX | 7,643.41 | +52.38 | +0.69% | +2.91% | +1.96% | 3/13/2019 |
| NYA:IND NYSE COMPOSITE INDEX | 12,674.26 | +91.45 | +0.73% | +1.88% | -0.69% | 3/13/2019 |
| SPTSX:IND S&P/TSX COMPOSITE INDEX | 16,149.97 | +13.31 | +0.08% | +2.89% | +3.17% | 3/13/2019 |
| Europe, Middle East & Africa | | | | | | |
| Name | Value | Net Change | % Change | 1 Month | 1 Year | Date |
| SX5E:IND Euro Stoxx 50 Pr | 3,333.57 | +10.12 | +0.30% | +4.74% | -1.69% | 3/13/2019 |
| UKX:IND FTSE 100 INDEX | 7,155.53 | -3.66 | -0.05% | -0.58% | +0.32% | 3/13/2019 |
| DAX:IND DAX INDEX | 11,570.70 | -1.71 | -0.01% | +4.34% | -5.45% | 3/13/2019 |
| CAC:IND CAC 40 INDEX | 5,332.79 | +26.41 | +0.50% | +5.34% | +1.90% | 3/13/2019 |
| IBEX:IND IBEX 35 INDEX | 9,249.80 | +57.10 | +0.62% | +3.32% | -4.53% | 3/13/2019 |

| Asia Pacific | | | | | | |
|----------------------------------|-----------|------------|----------|---------|---------|-----------|
| Name | Value | Net Change | % Change | 1 Month | 1 Year | Date |
| NKY:IND NIKKEI 225 | 21,287.02 | -3.22 | -0.02% | +0.70% | -2.25% | 3/13/2019 |
| TPX:IND TOPIX INDEX (TOKYO) | 1,588.29 | -3.78 | -0.24% | -0.10% | -8.89% | 3/13/2019 |
| HSI:IND HANG SENG INDEX | 28,851.39 | +43.94 | +0.15% | +1.47% | -8.22% | 3/13/2019 |
| SHSZ300:IND CSI 300 INDEX | 3,698.49 | -25.70 | -0.69% | +8.71% | -9.20% | 3/13/2019 |
| AS51:IND S&P/ASX 200 INDEX | 6,179.59 | +18.40 | +0.30% | +1.98% | +4.12% | 3/13/2019 |
| MXAP:IND MSCI AC ASIA PACIFIC | 158.27 | -0.60 | -0.38% | +0.75% | -11.39% | 3/13/2019 |

Source: Bloomberg

কমোডিটি এর চেঞ্জ

| Energy | | | | | | |
|----------------------------------|-----------|----------|--------|---------|----------|---------|
| Index | Units | Price | Change | %Change | Contract | Date |
| CL1:COM WTI Crude Oil (Nymex) | USD/bbl. | 58.58 | +0.32 | +0.55% | Apr 2019 | 4:59 AM |
| CO1:COM Brent Crude (ICE) | USD/bbl. | 67.95 | +0.40 | +0.59% | May 2019 | 4:59 AM |
| XB1:COM RBOB Gasoline (Nymex) | Usd/gal. | 187.35 | +1.67 | +0.90% | Apr 2019 | 4:59 AM |
| NG1:COM Natural Gas (Nymex) | USD/MMBtu | 2.83 | +0.01 | +0.46% | Apr 2019 | 4:59 AM |
| HO1:COM Heating Oil (Nymex) | Usd/gal. | 199.94 | +0.73 | +0.37% | Apr 2019 | 4:58 AM |
| Precious & Industrial Matters | | | | | | |
| Index | Units | Price | Change | %Change | Contract | Date |
| GC1:COM Gold (Comex) | USD/t oz. | 1,301.90 | -7.40 | -0.57% | Apr 2019 | 4:58 AM |
| XAUUSD:CUR Gold Spot | USD/t oz. | 1,302.11 | -7.01 | -0.54% | N/A | 5:09 AM |

Source: Bloomberg

| SI1:COM Silver (Comex) | USD/t oz. | 15.30 | -0.16 | -1.01% | May 2019 | 4:58 AM |
|------------------------------|-----------|----------|--------|---------|----------|-----------|
| HG1:COM Copper (Comex) | Usd/lb. | 291.30 | -2.25 | -0.77% | May 2019 | 4:58 AM |
| XPTUSD:CUR Platinum Spot | USD/t oz. | 835.25 | -8.42 | -1.00% | N/A | 5:09 AM |
| Agriculture | | | | | | |
| Index | Units | Price | Change | %Change | Contract | Date |
| C 1:COM Corn (CBOT) | Usd/bu. | 368.50 | +2.00 | +0.55% | May 2019 | 5:04 AM |
| W 1:COM Wheat (CBOT) | Usd/bu. | 451.50 | +4.25 | +0.95% | May 2019 | 5:02 AM |
| CC1:COM Cocoa (ICE) | USD/MT | 2,216.00 | -1.00 | -0.05% | May 2019 | 3/13/2019 |
| CT1:COM Cotton #2 (ICE) | Usd/lb. | 75.25 | -0.47 | -0.62% | May 2019 | 5:03 AM |
| LC1:COM Live Cattle (CME) | Usd/lb. | 119.33 | +0.65 | +0.55% | Jun 2019 | 3/13/2019 |

কর্পোরেট সংবাদ

Credit Rating

SSSTEEL: Emerging Credit Rating Limited (ECRL) has assigned the surveillance rating of S. S. Steel Limited as "A-" in the long term and "ST-2" in the short term along with a stable outlook based on audited financial statements of the Company up to June 30, 2018 and other relevant quantitative as well as qualitative information up to the date of rating.

MLDYEING: Emerging Credit Rating Limited (ECRL) has assigned the initial rating of M.L. Dyeing Limited as "A-" in the long term and "ST-2" in the short term along with a stable outlook based on audited financial statements of the Company up to June 30, 2018 and other relevant quantitative as well as qualitative information up to the date of rating.

FEKDIL: Credit Rating Information and Services Limited (CRISL) has informed that the Rating Committee of CRISL has assigned the rating to Far East Knitting & Dyeing Industries Ltd. as "AA-" in the long term and "ST-2" in the short term along with a stable outlook based on audited financial statements of the Company up to June 30, 2018; unaudited financial up to December 31, 2018 and other relevant quantitative as well as qualitative information up to the date of rating declaration.

ITC: Credit Rating Agency of Bangladesh Limited (CRAB) has announced the Entity Rating of IT Consultants Limited as "A2" along with a stable outlook based on audited financial statements up to June 30, 2018; bank liability position as on January 24, 2019 and other relevant quantitative as well as qualitative information up to the date of rating declaration.

FORTUNE: Credit Rating Information and Services Limited (CRISL) has informed that the Rating Committee of CRISL has assigned the rating to Fortune Shoes Limited as "A-" in the long term and "ST-3" in the short term along with a stable outlook in consideration of its audited financials up to June 30, 2018; unaudited financials up to December 31, 2018 and other relevant quantitative as well as qualitative information up to the date of rating declaration.

ACTIVEFINE: National Credit Ratings Limited (NCR) has announced the entity rating of Active Fine Chemicals Ltd. as "A+" in the long term, "ST-2" in the short term along with a stable outlook based on audited financial statements of the Company as on June 30, 2018.

AFCAGRO: National Credit Ratings Limited (NCR) has announced the entity rating of AFC Agro Biotech Ltd. as "A" in the long term and "ST-3" in the short term along with a stable outlook based on audited financial statements of the Company as on June 30, 2018.

JMISMDL: Alpha Credit Rating Limited (AlphaRating) has informed that it has assigned the rating of JMI Syringes & Medical Devices Ltd. as "A+" in the long term and "ST-2" in the short term along with a stable outlook based on audited financial statements of the Company up to June 30, 2018 and relevant qualitative information up to February 09, 2019.

FAREASTFIN: Emerging Credit Rating Limited (ECRL) has assigned the surveillance rating of Fareast Finance & Investment Ltd. as "BBB+" in the long term and "ST-3" in the short term along with a stable outlook based on audited financial statements of the Company up to December 31, 2017, un-audited financial statements up to September 30, 2018 and other relevant quantitative as well as qualitative information up to the date of rating.

GHCL: ARGUS Credit Rating Services Limited (ACRSL) has announced the rating of Global Heavy Chemicals Ltd. as "A+" for long term and "ST-2" for short term along with stable outlook in consideration of audited financials of the Company up to June 30, 2018 and unaudited financial statements ending on September 30, 2018 and other relevant quantitative as well as qualitative information up to the date of rating declaration.

NPOLYMAR: National Credit Ratings Limited (NCR) has announced the entity rating of National Polymer Industries Ltd. as "A+" in the long term and "ST-2" in the short term along with a stable outlook based on audited financial statements of the Company as on June 30, 2018.

অর্থনৈতিক সংবাদ

আট মাসে ১৩% বেশি রপ্তানি আয়

লক্ষ্যের ৮% বেশি রপ্তানি আয়

চলতি অর্থবছরের আট (জুলাই-ফেব্রুয়ারি) মাসে বিভিন্ন পণ্য রপ্তানি করে বাংলাদেশ দুই হাজার ৭৫৬ কোটি (২৭.৫৬ বিলিয়ন) ডলার আয় করে। এই অংক লক্ষ্যমাত্রার চেয়ে ৮ শতাংশ বেশি। আর গত অর্থবছরের একই সময়ের চেয়ে ১৩ শতাংশ অধিক। সর্বশেষ জানুয়ারি মাসে পণ্য রপ্তানি থেকে আগের বছরের একই মাসের তুলনায় ১০ দশমিক ১২ শতাংশ বেশি অর্থ দেশে আসে। জাতীয় নির্বাচনের পর স্থিতিশীল রাজনৈতিক পরিবেশে রপ্তানি আয় বাড়ছে বলে মনে করছেন অর্থনীতির বিশ্লেষক, ব্যাংকার এবং রপ্তানিকারকগণ। আগামী মাসগুলোতে রপ্তানি আয় আরও বাড়বে বলে আশা করছেন তারা। গত অর্থবছরে খুব একটা প্রবৃদ্ধি না হলেও চলতি অর্থবছরের শুরু থেকেই বেশ গতি লক্ষ্য করা যাচ্ছে। প্রবৃদ্ধি ১৩/১৪ শতাংশ। ৩০ জানুয়ারি চলতি অর্থবছরের দ্বিতীয়ার্ধের মুদ্রানীতি ঘোষণার সময় বাংলাদেশ ব্যাংকের গভর্নর বলেন, মুদ্রানীতির অন্যতম প্রধান লক্ষ্য হচ্ছে জিডিপি প্রবৃদ্ধিতে সমর্থন যোগানো। সেই লক্ষ্য অর্জনে ২০১৭-২০১৮ অর্থবছরের ৭ দশমিক ৮৬ শতাংশ প্রবৃদ্ধির ইতিবাচক ধারা চলতি অর্থবছরেও অব্যাহত রয়েছে।

৮ মাসে ১০ শতাংশ বেশি রেমিটেন্স

প্রবাসীদের পাঠানো রেমিটেন্স প্রবাহে ইতিবাচক ধারা অব্যাহত রয়েছে। চলতি ২০১৮-১৯ অর্থবছরের প্রথম আট মাসে অর্থাৎ জুলাই-ফেব্রুয়ারি সময়ে ১ হাজার ৪০ কোটি ৩৯ লাখ (১০.৪০ বিলিয়ন) ডলারের রেমিটেন্স পাঠান প্রবাসীরা। ২০১৭-১৮ অর্থবছরের একই সময়ে তাঁরা পাঠান ৯৪৬ কোটি ১১ লাখ (৯.৪৬ বিলিয়ন) ডলার। এ হিসাবে আট মাসে রেমিটেন্স বাড়ে ১০ শতাংশ। সর্বশেষ ফেব্রুয়ারি মাসে ১৩১ কোটি ৭৭ লাখ ডলারের রেমিটেন্স আসে দেশে। গত বছরের ফেব্রুয়ারিতে আসে ১১৪ কোটি ৯০ লাখ ডলার। এর চেয়ে এই ফেব্রুয়ারিতে রেমিটেন্স বাড়ে প্রায় ১৫ শতাংশ। টাকার বিপরীতে ডলারের তেজিভাব এবং হুন্ডি ঠেকাতে কেন্দ্রীয় ব্যাংকের নানা পদক্ষেপের কারণে গত অর্থবছরের মতো চলতি অর্থবছরেও রেমিটেন্সে ইতিবাচক ধারা অব্যাহত রয়েছে বলে মনে করছেন অর্থনীতির গবেষক ও ব্যাংকারগণ।

নারায়ণগঞ্জে জাপানি অর্থনৈতিক অঞ্চলে আরেক ধাপ অগ্রগতি

জাপানি বিনিয়োগকারীদের জন্যে নারায়ণগঞ্জের আড়াইহাজারে প্রায় এক হাজার একর জমি অধিগ্রহণের পর এবার ওই জমির উপর অবকাঠামো নির্মাণ করতে যাচ্ছে সরকার। এ জন্যে ২ হাজার ৫৮২ কোটি টাকার 'নারায়ণগঞ্জের আড়াইহাজারে জাপানিজ অর্থনৈতিক অঞ্চলের জন্যে অবকাঠামো উন্নয়ন' শীর্ষক প্রকল্প অনুমোদন দেয় জাতীয় অর্থনৈতিক পরিষদের নির্বাহী কমিটি। সম্প্রতি মাননীয় প্রধানমন্ত্রী শেখ হাসিনার সভাপতিত্বে শেরেবাংলা নগরের এনইসি সম্মেলন কক্ষে একনেকের সভা অনুষ্ঠিত হয়। বৈঠক শেষে পরিকল্পনামন্ত্রী এম এ মান্নান সাংবাদিকদের বলেন, বৈঠকে জাপানি অর্থনৈতিক অঞ্চলের জন্যে অবকাঠামো উন্নয়নসহ ৬ হাজার ২৭৬ কোটি টাকা ব্যয়ের আটটি উন্নয়ন প্রকল্প অনুমোদন দেয়া হয়। এর মধ্যে সরকারের নিজস্ব তহবিল থেকে প্রায় ৩ হাজার ৩১৪ কোটি টাকা আর বাকি ২ হাজার ৯৬২ কোটি টাকা প্রকল্প সহায়তা হিসেবে জাপান সরকার এবং বিশ্ব ব্যাংক জোগান দেবে। মন্ত্রী বলেন, "জাপানি ব্যবসায়ীদের জন্যে বিনিয়োগ অবকাঠামো তৈরির ব্যয়ের ২ হাজার ১২৭ কোটি টাকাই জাইকা দিচ্ছে।"

মূল্যস্ফীতি বাড়ছে

খাদ্যপণ্যের দাম বাড়ায় ফেব্রুয়ারি মাসে দেশে সাধারণ মূল্যস্ফীতি জানুয়ারি মাসের তুলনায় কিছুটা বৃদ্ধি পায়। ফেব্রুয়ারিতে সাধারণ মূল্যস্ফীতি হয় ৫ দশমিক ৪৭ শতাংশ, যা জানুয়ারি মাসে ছিলো ৫ দশমিক ৪২ শতাংশ। তবে পয়েন্ট টু পয়েন্ট ভিত্তিতে গত বছরের ফেব্রুয়ারি মাসের তুলনায় এবার একই মাসে মূল্যস্ফীতি কিছুটা কমে। গত বছরের ফেব্রুয়ারিতে মূল্যস্ফীতি ছিলো ৫ দশমিক ৭২ শতাংশ। বাংলাদেশ পরিসংখ্যান ব্যুরোর (বিবিএস) প্রতিবেদনে দেখা যায়, ফেব্রুয়ারি মাসে দেশে খাদ্য উপখাতে সাধারণ মূল্যস্ফীতি হয় ৫ দশমিক ৪৪ শতাংশ। তার আগের মাস জানুয়ারিতে এ হার ছিল ৫ দশমিক ৩৩ শতাংশ। তবে খাদ্যবহির্ভূত উপখাতে সাধারণ মূল্যস্ফীতি জানুয়ারির ৫ দশমিক ৫৭ শতাংশ থেকে সামান্য কমে ফেব্রুয়ারি ৫ দশমিক ৫১ শতাংশ হয়। গেলো ফেব্রুয়ারি মাসে গ্রামাঞ্চলেও সাধারণ মূল্যস্ফীতি বাড়ে; আগের মাসের ৫ দশমিক ১৪ শতাংশ থেকে হয় ৫ দশমিক ২৬ শতাংশ। আর শহর এলাকায় জানুয়ারির ৫ দশমিক ৯৩ শতাংশ থেকে কমে বছরের দ্বিতীয় মাসে ৫ দশমিক ৮৫ শতাংশে দাঁড়ায়।

এক্সচেঞ্জ সংবাদ

পররাষ্ট্র মন্ত্রী ড. এ. কে. আবদুল মোমেনকে সিএসই বোর্ডের অভিনন্দন



০৬ জানুয়ারি ২০১৯ ঢাকা: সিএসইর সাবেক চেয়ারম্যান ড. এ. কে. আবদুল মোমেন ৩০ ডিসেম্বর '১৮-এ অনুষ্ঠিত জাতীয় নির্বাচনে সিলেট-০১ আসন থেকে সংসদ সদস্য নির্বাচিত হওয়ায় অ্যাকটিং চেয়ারম্যান মেজর জেনারেল মোহাম্মদ শামীম চৌধুরী এনড্রিউসি, পিএসসি (অবঃ)-এর নেতৃত্বে সিএসই পরিচালনা পর্ষদ সিএসই ঢাকা অফিসে তাঁকে ফুলেল অভিনন্দন জ্ঞাপন করেন।



একই দিন একই স্থানে সিএসইর ব্যবস্থাপনা পরিচালক এম সাইফুর রহমান মজুমদার এফসিএ, এফসিএমএ-এর নেতৃত্বে সিএসইর এক্সিকিউটিভবৃন্দ ড. এ. কে. আবদুল মোমেনকে অভিনন্দন জানান।



০২ জানুয়ারি ২০১৯ ঢাকা: সিএসইর সাবেক চেয়ারম্যান ড. এ. কে. আবদুল মোমেন ৩০ ডিসেম্বর '১৮-এ অনুষ্ঠিত জাতীয় নির্বাচনে সিলেট-০১ আসন থেকে সংসদ সদস্য নির্বাচিত হওয়ায় সিএসইর পরিচালক মোঃ ছায়েদুর রহমান তাঁকে তাঁর বনানীর বাসভবনে ফুলেল অভিনন্দন জ্ঞাপন করেন।



২৬ জানুয়ারি ২০১৯ ঢাকা: সিএসইর সাবেক চেয়ারম্যান ড. এ. কে. আবদুল মোমেন ৩০ ডিসেম্বর '১৮-এ অনুষ্ঠিত জাতীয় নির্বাচনে সিলেট-০১ আসন থেকে সংসদ সদস্য নির্বাচিত এবং পরে সরকার কর্তৃক পররাষ্ট্র মন্ত্রী মনোনীত হওয়ায় সিএসই এবং বাংলাদেশ মার্চেন্ট ব্যাংকার্স অ্যাসোসিয়েশন (বিএমবিএ) পররাষ্ট্র মন্ত্রণালয়ে তাঁকে অভিনন্দন জানান।



৩১ জানুয়ারি ২০১৯ ঢাকা: সিএসইর সাবেক চেয়ারম্যান ড. এ. কে. আবদুল মোমেন ৩০ ডিসেম্বর '১৮-এ অনুষ্ঠিত জাতীয় নির্বাচনে সিলেট-০১ আসন থেকে সংসদ সদস্য নির্বাচিত এবং পরে সরকার কর্তৃক পররাষ্ট্র মন্ত্রী মনোনীত হওয়ায় সিএসইর জিএম, বিজনেস ডেভেলপমেন্টের প্রধান ও সিএসই ঢাকা অফিসের ইনচার্জ মোঃ গোলাম ফারুক তাঁকে তাঁর বনানীর বাসভবনে ফুলেল অভিনন্দন জানান।

সিএসই সফটওয়্যার রিভিউ মিটিং

২৯-৩০ জানুয়ারি ২০১৯ ঢাকা: সিএসই আইটি টিম, সিএসই অথরাইজড রিপ্রেজেন্টেটিভ এবং ভারতের ইন্টেলেক্ট ডিজাইনের মধ্যে সফটওয়্যার রিভিউ মিটিঙের আয়োজন করে। এতে সিএসইর জিএম, বিজনেস ডেভেলপমেন্টের প্রধান ও সিএসই ঢাকা অফিসের ইনচার্জ মোঃ গোলাম ফারুক, ডিজিএম ও হেড অফ আইটি মোঃ মেজবাহ উদ্দিন, ডিজিএম ও হেড অফ আইটি সার্ভিসেস হাসনাইন বারী এবং ইন্টেলেক্ট ডিজাইনের মিঃ সুব্রামানিয়ান ও মিঃ শ্রীনিভাসারাঘাতান সক্রিয়ভাবে অংশগ্রহণ করেন।



জিএমকে অভিনন্দন



১৩ জানুয়ারি ২০১৯ ঢাকা: বিজনেস ডেভেলপমেন্টের প্রধান ও সিএসই ঢাকা অফিসের ইনচার্জ মোঃ গোলাম ফারুক জেনারেল ম্যানেজার বা মহাব্যবস্থাপক পদে পদোন্নতি পাওয়ায় সিএসই ঢাকা অফিসের এক্সিকিউটিভগণ তাঁকে অভিনন্দন জানান। এ সময় ডিজিএম ও হেড অফ আইটি মোঃ মেজবাহ উদ্দিন উপস্থিত ছিলেন।

ওয়ালটন গ্রুপ টিমের সিএসই সফর



০৪ ফেব্রুয়ারি ২০১৯ ঢাকা: ওয়ালটন গ্রুপের চীফ ফিন্যান্সিয়াল অফিসার (সিএফও) ও এক্সিকিউটিভ ডিরেক্টর আবুল বাশার হাওলাদার এবং কোম্পানি সেক্রেটারি মোঃ এয়াকুব আলী সিএসই ঢাকা অফিসে কার্টিসি ভিজিট সম্পন্ন করেন। সিএসইর জিএম, বিজনেস ডেভেলপমেন্টের প্রধান ও সিএসই ঢাকা অফিসের ইনচার্জ মোঃ গোলাম ফারুক তাঁদের স্বাগত জানান।

ওয়ালটন রোড শো



১৫ জানুয়ারি ২০১৯ ঢাকা: সিএসইর জিএম, বিজনেস ডেভেলপমেন্টের প্রধান ও সিএসই ঢাকা অফিসের ইনচার্জ মোঃ গোলাম ফারুক বসুন্ধরা আবাসিক এলাকাস্থ ওয়ালটন কর্পোরেট অফিসে ওয়ালটন হাই-টেক ইন্ডাস্ট্রিজ লিঃ আয়োজিত রোড শোতে সিএসইর পক্ষে অংশগ্রহণ করেন।

ত্রিপক্ষীয় চুক্তি

১৯ ফেব্রুয়ারি, ২০১৯ ঢাকা: ডিএসই কার্যালয়ে ঢাকা স্টক এক্সচেঞ্জ, চট্টগ্রাম স্টক এক্সচেঞ্জ ও SILCO ফার্মাসিউটিক্যালস লিঃ-এর মধ্যে ত্রিপক্ষীয় চুক্তি স্বাক্ষরিত হয়। এ সময় উক্ত কোম্পানির ব্যবস্থাপনা পরিচালক ড. মোঃ বদরুল হক রুকন ও চীফ অপারেটিং অফিসার মনজুর আলম, ইবিএল ইনভেস্টমেন্টস লিঃ-এর ব্যবস্থাপনা পরিচালক তাহিদ আহমেদ চৌধুরী, ডিএসইর দুই ব্যবস্থাপক মোঃ জলিলুর রহমান ও অনন্ত কুমার সরকার, সিএসইর ডিজিএম ও হেড অফ আইটি সার্ভিসেস হাসনাইন বারী ও ব্যবস্থাপক মোঃ মোরশেদ আলম এবং সিনিয়র অফিসার তানিয়া বেগম উপস্থিত ছিলেন।



এডিবি-সিএসই বৈঠক



গোলাম ফারুক এবং ডিজিএম ও হেড অফ আইটি সার্ভিসেস হাসনাইন বারী এ বৈঠকে মিলিত হন।

১৯ ফেব্রুয়ারি, ২০১৯ ঢাকা: পুঁজিবাজার উন্নয়ন ও বাংলাদেশ সিকিউরিটিজ অ্যান্ড এক্সচেঞ্জ কমিশনের গবেষণা প্রকল্প (ধাপ-০৩) বিষয়ে, পূর্ববর্তী সভার ফলোআপ হিসেবে, এশিয়ান ডেভেলপমেন্ট ব্যাংক ও চট্টগ্রাম স্টক এক্সচেঞ্জের মধ্যে এক সভা অনুষ্ঠিত হয়। এডিবির সাউথ এশিয়া ডিপার্টমেন্টের ফিন্যান্সিয়াল সেক্টর ও ট্রেড ডিভিশনের অধীনে সক্রিয় পাবলিক ম্যানেজমেন্টের ফিন্যান্সিয়াল সেক্টর স্পেশালিস্ট মিঃ তাকুয়া হোশিনো, সিএসইর জিএম, বিজনেস ডেভেলপমেন্টের প্রধান ও সিএসই ঢাকা অফিসের ইনচার্জ মোঃ

আন্তর্জাতিক নারী দিবসে সিএসইতে গোলটেবিল বৈঠক: Ring the Bell for Gender Equality



মার্চ ০৭, ২০১৯ চট্টগ্রাম: চট্টগ্রাম স্টক এক্সচেঞ্জ লিমিটেড এর সম্মেলন কক্ষে আন্তর্জাতিক নারী দিবস ০৮ মার্চ ২০১৯ উপলক্ষে Ring the Bell for Gender Equality শীর্ষক একটি গোলটেবিল বৈঠকের আয়োজন করে। সিএসই এই প্রথমবারের মতো ইউনাইটেড নেশনস সাস্টেইনেবল স্টক এক্সচেঞ্জ ইনিশিয়েটিভ

(ইউএন এসএসই)-এর অংশীদার স্টক এক্সচেঞ্জ হিসেবে এই প্রোগ্রামের আয়োজন করে। বিশ্বব্যাপী ইভেন্টটির এই বছরের থিম হলো: “সমানভাবে ভাবুন, স্মার্ট হয়ে উঠুন, পরিবর্তনের জন্য উদ্ভাবন করুন।”

আন্তর্জাতিক নারী দিবস উদযাপনের লক্ষ্যে সারা বিশ্বজুড়ে স্টক এক্সচেঞ্জগুলি জাতিসংঘের গ্লোবাল কম্প্যাঙ্ক, Sustainable Stock Exchanges Initiative, জাতিসংঘে নারী (UN Women), International Finance Corporation (IFC); World Federation of Exchanges (WFE) এবং Women in ETF-এই প্রতিষ্ঠানগুলোর সাথে Ring the Bell কার্যক্রম উদযাপন করে আসছে। ব্যবসা ও টেকসই উন্নয়নের জন্যে Gender Equality-এর গুরুত্ব সম্পর্কে সচেতনতা বৃদ্ধিই এই প্রোগ্রামের মূল লক্ষ্য।



অনুষ্ঠানে সভাপতিত্ব করেন সিএসইর ব্যবস্থাপনা পরিচালক জনাব এম সাইফুর রহমান মজুমদার এফসিএ, এফসিএমএ। সাবেক এমপি মিসেস সাবিহা মুসা অনুষ্ঠানে প্রধান অতিথি ছিলেন। আলোচকরা ছিলেন: বিশিষ্ট শহীদ জায়া ও নারী নেতা বেগম মুশতারী শফি; মাধ্যমিক ও উচ্চ মাধ্যমিক শিক্ষা বোর্ড চট্টগ্রাম-এর চেয়ারম্যান অধ্যাপক শাহেদা ইসলাম, গণপ্রজাতন্ত্রী বাংলাদেশ সরকারের উপসচিব ও বাংলাদেশ রাবার বোর্ডের প্রথম সচিব ড. নাজনীন কাওসার চৌধুরী; লিটল জুয়েলস স্কুল-এর প্রিন্সিপাল মিসেস দিলরুবা আহমেদ; সানশাইন গ্রামার স্কুল অ্যান্ড কলেজ-এর প্রতিষ্ঠাতা ও অধ্যক্ষ সাফিয়া গাজী রহমান; চট্টগ্রাম উইম্যান চেম্বার অব কমার্স অ্যান্ড ইন্ডাস্ট্রির সিনিয়র ভাইস প্রেসিডেন্ট মিসেস আবিদা সুলতানা, সিনিয়র ভাইস প্রেসিডেন্ট মিসেস রোকসানা আক্তার চৌধুরী (রুহি); চট্টগ্রাম উইম্যান চেম্বার অব কমার্স অ্যান্ড ইন্ডাস্ট্রির ভাইস প্রেসিডেন্ট ডাঃ মুনালা মাহবুব; ডলস্ হাউস-এর প্রতিষ্ঠাতা ও চট্টগ্রাম উইম্যান চেম্বার অব কমার্স অ্যান্ড ইন্ডাস্ট্রির প্রাক্তন সিনিয়র ভাইস প্রেসিডেন্ট মিসেস আইভি হাসান; চট্টগ্রাম উইম্যান চেম্বার অব কমার্স অ্যান্ড ইন্ডাস্ট্রির সদস্য রেখা আলম এবং ঢাকা ব্যাংক লিমিটেডের প্রথম ভাইস প্রেসিডেন্ট মুনিজা বশির। তাঁরা জেভার সমতা ও নারীর ক্ষমতায়নের বিভিন্ন দিক নিয়ে আলোচনা করেন। গোলটেবিল বৈঠকে প্রায় ১০০জন নারী অংশগ্রহণ করেন।

প্রধান অতিথি সাবেক এমপি মিসেস সাবিহা মুসা আমাদের জীবনের প্রতিটি ক্ষেত্রে নারী-পুরুষের সমতার ওপর জোর দেন এবং তিনি বঙ্গবন্ধু শেখ মুজিবুর রহমানের ‘সোনার বাংলা গড়তে সোনার মানুষ চাই’ উদ্ধৃতিটি মনে করিয়ে দেন।

সিএসইর ব্যবস্থাপনা পরিচালক এম সাইফুর রহমান মজুমদার এফসিএ, এফসিএমএ নারীদের মধ্যে সচেতনতা সৃষ্টির বিষয়টি তুলে ধরেন। তিনি তালিকাভুক্ত কোম্পানিগুলোর মধ্যে জেভার ইকুইটি নিশ্চিত করতে স্টক এক্সচেঞ্জগুলির গুরুত্বপূর্ণ ভূমিকার কথাও উল্লেখ করেন। তিনি কিছু ঘোষণা প্রস্তাব করেন এবং সেগুলো অংশগ্রহণকারীদের দ্বারা গৃহীত হয়।

‘ফিন্যান্সিয়াল অপারচিউনিটিস থ্রু লিস্টিং আন্ডার স্মল ক্যাপ প্ল্যাটফর্ম’ শীর্ষক নলেজ শেয়ারিং সেশন



মার্চ ০৩, ২০১৯ ঢাকা: বাংলাদেশ সিকিউরিটিজ অ্যান্ড এক্সচেঞ্জ কমিশন (কোয়ালিফাইড ইনভেস্টর অফার বাই স্মল ক্যাপিটাল কোম্পানিজ) রুলস, ২০১৮-এর অধীনে স্বল্প মূলধনী কোম্পানিসমূহের লিস্টিং ও ট্রেডিং অফারের জন্যে রেগুলেটরি ও আইটি প্ল্যাটফর্ম গড়ে তুলছে। এই পরিপ্রেক্ষিতে প্রমিনেন্ট মার্চেন্ট ব্যাংকারদের জন্যে এক নলেজ শেয়ারিং সেশন অনুষ্ঠিত হয়। সিএসইর ব্যবস্থাপনা পরিচালক এম. সাইফুর রহমান মজুমদার এফসিএ,

এফসিএমএ-এর স্বাগত ভাষণের মাধ্যমে এই সেশন শুরু হয়। বিএসইসির ডেপুটি ডিরেক্টর মোঃ নজরুল ইসলাম প্রোগ্রাম কনডাক্ট করেন। সিএসইর জিএম, বিজনেস ডেভেলপমেন্টের প্রধান ও সিএসই ঢাকা অফিসের ইনচার্জ মোঃ গোলাম ফারুক এবং ডিজিএম ও হেড অফ আইটি সার্ভিসেস হাসনাইন বারী ও অন্যান্য উর্ধ্বতন কর্মকর্তাবৃন্দ এ সময় উপস্থিত ছিলেন।

সিএসই-ইউসিবি ক্যাপিটাল ম্যানেজমেন্টের বিজনেস মিটিং



০৫ মার্চ ২০১৯ ঢাকা: সিএসই ও ইউসিবি ক্যাপিটাল ম্যানেজমেন্ট লিঃ-এর মধ্যে বিজনেস মিটিং অনুষ্ঠিত হয়। এতে সিএসইর ব্যবস্থাপনা পরিচালক এম. সাইফুর রহমান মজুমদার এফসিএ, এফসিএমএ; জিএম, বিজনেস ডেভেলপমেন্টের প্রধান ও সিএসই ঢাকা অফিসের ইনচার্জ মোঃ গোলাম ফারুক, উপ-ব্যবস্থাপক পারভিন আক্তার এবং ইউসিবি ক্যাপিটালের এমডি ও সিইও মোঃ রহমত পাশা অংশগ্রহণ করেন।

বিজনেস টিমের সভা

জেনারেল ম্যানেজার, বিজনেস ডেভেলপমেন্টের প্রধান ও সিএসই ঢাকা অফিসের ইনচার্জ মোঃ গোলাম ফারুকের নেতৃত্বে সিএসইর ঢাকা অফিসকেন্দ্রিক বিজনেস টিম বিভিন্ন ট্রেড হোল্ডারদের অফিসে/হাউজে বাজার উন্নয়ন বিষয়ে বৈঠক করেন।





বিসিএমআরটিএ মিলন মেলা, সাংস্কৃতিক অনুষ্ঠান ও ফুটবল টুর্নামেন্ট ২০১৯

২৩ ফেব্রুয়ারি ২০১৯ চট্টগ্রাম: শারীরিক শিক্ষা কলেজ মাঠ হাতিশহরে উদযাপিত হয় বিসিএমআরটিএ মিলন মেলা। এর প্রধান আকর্ষণ ছিলো সাংস্কৃতিক অনুষ্ঠান ও ফুটবল ফেস্ট। এতে প্রধান অতিথি হিসেবে উপস্থিত ছিলেন সিএসইর ব্যবস্থাপনা পরিচালক এম. সাইফুর রহমান মজুমদার এফসিএ, এফসিএমএ। বিশেষ অতিথি ছিলেন রিলায়্যান্স সিকিউরিটিজ লিঃ-এর ব্যবস্থাপনা পরিচালক প্রকৌশলী আবদুল হামিদ। শারীরিক শিক্ষা কলেজের অধ্যক্ষ মিসেস পারভীন লায়লাও অনুষ্ঠান অলংকৃত করেন। বিসিএমআরটিএ-এর সভাপতি মোঃ আমীর হোসেন, সংগঠনের জিএস দীপক কুমার পালিত ও অন্যান্য নেতৃবৃন্দ এ সময় উপস্থিত ছিলেন। ১৭টি ফুটবল টিমের মধ্যে অনুষ্ঠিত খেলায় কবির সিকিউরিটিজ চ্যাম্পিয়ন এবং চিটাগাং ক্যাপিটাল লিঃ রানারস্ আপ হয়।

শেয়ারবাজার পর্যালোচনা - নৈর্ব্যক্তিক দিকসমূহ

ড. মোহাম্মদ সালাহ জহুর



ভূমিকা :

শেয়ারবাজার টেকসই অর্থনীতির একটি গুরুত্বপূর্ণ অঙ্গ। একটি আধুনিক টেকসই শেয়ারবাজার সবুজ শিল্প বিপ্লবে তহবিল সরবরাহ, টেকসই অর্থনীতি সহায়ক কর্পোরেট পলিসি ও সুশাসন, দক্ষ ও

প্রশিক্ষিত মানবসম্পদ এবং বাজার সক্ষমতা প্রতিষ্ঠায় প্রতিষ্ঠায় অত্যন্ত গুরুত্বপূর্ণ দায়িত্ব পালন করতে পারে। ২০৩০ সালের মধ্যে টেকসই উন্নয়নের ১৭টি লক্ষ্যার্জন করতে হলে বাংলাদেশকে অবশ্যই শেয়ারবাজারকে টেকসই উন্নয়নের দিকে ধাবিত করতে হবে। এই জন্য প্রয়োজন পঞ্চ বার্ষিকী পরিকল্পনাসহ সকল স্বল্প ও দীর্ঘ মেয়াদী পরিকল্পনায় টেকসই শেয়ারবাজার গড়ার লক্ষ্যে পলিসি ও কার্যক্রমের অন্তর্ভুক্তকরণ এবং ধাপে ধাপে বাস্তবায়ন। এই বিষয়ে সরকার, আইনপ্রণয়নকারী সংস্থা, মার্কেট, পেশাদার সংস্থাসহ সবাইকে সজাগ ও সচেতন ভূমিকা পালন করা অত্যন্ত জরুরি।

বাংলাদেশের শেয়ারবাজার অনেক সময় অতিক্রম করলেও শেয়ার বাজার কোন ক্ষেত্রে পূর্ণতা আসেনি। শেয়ারবাজারের অপূর্ণতার দিকসমূহ স্বল্পসংখ্যক সিকিউরিটি প্রোডাক্ট, স্বল্প সংখ্যক মৌলভিত্তিসম্পন্ন তালিকাভুক্ত কোম্পানি, স্বল্প সংখ্যক পেশাদার বিনিয়োগকারী হলেও অধিকাংশ ব্যক্তি বিনিয়োগ, প্রতিষ্ঠানিক বিনিয়োগে দৈন্যতা, বাজার সুশাসনে ঘাটতি এবং সর্বোপরি বিনিয়োগকারীদের বিশ্বাসে অবিশ্বাস্যতা। তবে আশার বাণী হচ্ছে যে সরকার ও সরকারের সকলে মেশিনারীসমূহ প্রতিটি বিষয়ে প্রয়োজনীয় পদক্ষেপ

নিচ্ছে এবং ফলদায়ক বাস্তবায়নে কাজক্ষিত অবস্থা শেয়ারবাজারে দৃশ্যমান হবে। তাছাড়া দেশকে মধ্যম আয়ের দেশ পরিণত করা এবং উন্নয়নশীল দেশের মর্যাদায় সম্মুত রাখার ক্ষেত্রে সরকারের এহেন প্রয়াস গুরুত্বপূর্ণ অবদান রাখবে বলে বিশ্বাস।

অর্থনৈতিক পরিক্রমা

দেশের অর্থনীতির গতি প্রবাহের বিভিন্ন দিকসমূহ তথা বিনিয়োগ, উৎপাদন, বৈদেশিক বাণিজ্য, কর্মসংস্থান, মুদ্রাস্ফীতি, জিডিপি প্রবৃদ্ধি ধনাত্মক ধারায় পরিলক্ষিত হলেও গতিধারা বারবার বাধাগ্রস্ত হতে দেখা যায়। যেমন সরকারি বিনিয়োগ কাজক্ষিত পর্যায়ে থাকলেও প্রাইভেট/বেসরকারি বিনিয়োগে স্থবিরতা; ২০১৮-এ বৈদেশিক বিনিয়োগে ঋণাত্মক ধারা থাকলে ২০১৯-এ প্রথম দুইমাসে ধনাত্মক ধারায় সৃষ্টি: কর্মসংস্থান সৃষ্টি হলে ঋণাত্মক প্রবৃদ্ধি; জিডিপি কাজক্ষিত প্রবৃদ্ধি অর্জিত হলে অর্থনীতির বিভিন্ন সেক্টরের মধ্যকার ভারসাম্যহীন উন্নয়ন; এবং বাণিজ্য ঘাটতিতে সুস্থ ধারা ত্রিয়মান হলেও বৈদেশিক বাণিজ্যে ঝুঁকি বাড়ছে। এই সকল বিচ্ছেদ-ব্যবধান টেকসই অর্থনীতির গতিপথে বাধা সৃষ্টি করবে। ফেব্রুয়ারি ২০১৯ সময়ে অর্থনৈতিক পর্যালোচনায় দেখা যায় মুদ্রাস্ফীতি (মাসিক) -৫.৪৯%; ব্যাংক রেট, কল মানিরেট, জামানত ও ঋণের সুদের হার স্থিতিশীল; তবে বাংলাদেশ ব্যাংক রেপো ও রিভার্স রেপোর ক্ষেত্রে ৫০ ভাগ সুদের হার হ্রাস এবং মূলধন বাজারমুখী মুদ্রানীতি শেয়ারবাজার তহবিল প্রবাহ বৃদ্ধি প্রভৃতি। আরো দেখা যায়, বাণিজ্য ঘাটতির পরিমাণ কিছুটা হ্রাস এবং NRB রেমিট্যান্স বৃদ্ধি পাওয়ায় বৈদেশিক মুদ্রা তহবিলে বৃদ্ধি বৈদেশিক বিনিয়োগ হারে কিছুটা স্বস্তি ফিরেছে। অবশ্য বাংলাদেশ ব্যাংক/সরকার

খোলাবাজার হতে ডলার কিনেছে বিনিময় হারকে কাজক্ষিত অবস্থায় রাখার নিমিত্তে। যাহা হউক সরকারের সুদের হার কর্তন এবং নতুন করে সরকারি সিকিউরিটি ইস্যুর সিদ্ধান্ত ব্যাংক হতে সরকার নতুন করে ঋণ গ্রহণের প্রবণতাকে নির্দেশ করছে।

বাজার তারল্য পরিক্রমা

ফেব্রুয়ারি ২০১৯ সময়ে শেয়ারবাজারের মোট কার্যদিবস হলো ১৮ দিন। এই কার্যদিবসে শেয়ারবাজারের তালিকাভুক্ত ৩২২টি সিকিউরিটির ৯৪% শেয়ার ট্রেডেট হয়েছে এবং গড়ে ৫% শেয়ারের দাম অপরিবর্তিত ছিল। আলোচ্য সময়ে শেয়ারের ক্রয়-বিক্রয় এ দরের মধ্যকার পার্থক্য অধিকাংশ ক্ষেত্রে অত্যন্তপূর্ণ ছিল। ফলে বাজার তারল্যের প্রাথমিক লক্ষণ পরিলক্ষিত হয়। অন্যদিকে সুদের হার হ্রাস এবং মূলধন বাজার ভিত্তিক মুদ্রানীতি মূলধন বাজারে তহবিল সরবরাহ বৃদ্ধি পাবে। শেয়ারবাজারে ধনাত্মক বৈদেশিক বিনিয়োগ শেয়ারবাজারের তারল্যে প্রবাহে আরো গতির সঞ্চার করবে। শেয়ারবাজার তারল্য পরিক্রমার নির্দেশক সংক্রান্ত কিছু পরিসংখ্যান নিম্নে টেবিল-১ এ প্রদর্শিত হলো:

টেবিল-১ : বাজার তারল্য পরিক্রমা

| তারল্য পরিসংখ্যান | মোট ট্রেড | মোট ট্রেড ভলিউম | মোট ট্রেড মূল্য (মিলিয়ন টাকা) |
|--------------------------------|-----------|-----------------|--------------------------------|
| গড় | ১০,৩৩২.৪৪ | ৮,৪৫২,২৫১ | ২৬৭.৫৭ |
| গড় ব্যবধানঙ্ক | ২২৫১.৪৯ | ২,৩২৯,৬৯৪ | ৬১.৯৩ |
| পরিসর | ৮,৫৪৬ | ৮,৫৩৫,৯৪৩ | ২১০.৫৫ |
| সর্বাধিক | ১৫,৭৩৮ | ১৩,৬৪০,২৪৩ | ৩৬৭.৩১ |
| সর্বনিম্ন | ৭,১৯২ | ৫,১০৪,৩০০ | ১৫৬.৭৭ |
| গড় বিচ্যুতির সহগ | ২১.৭৯% | ২৭.৫৬% | ২৩.১৪% |
| মাসিক পরিবর্তনের হার (৩৯%) | | (৪৮%) | (৩১%) |
| বাজার তারল্য পরিবর্তনের সূচকতা | ০.৩৪ | -০.০৬ | -০.৮৯ |
| বন্ধিমতা | ০.৬৬ | ০.৩৮ | ০.৪৮ |

টেবিল-১ পর্যালোচনা করলে দেখা যায়, মোট ট্রেড চুক্তির সংখ্যার কাজক্ষিত সীমা হলো ১০,৩৩২টি যা ফেব্রুয়ারি ২০১৯ সময়ে ২২৫০ চুক্তি হারে পরিবর্তিত হয়ে সর্বোচ্চ

সীমা ১৫৭৩৮ এবং সর্বনিম্ন সীমা ৭১৯২ এ দাঁড়ায়। বিগত মাসের তুলনায় বর্তমান মাসে ৩৯% হ্রাস পেয়েছে। নিম্নমুখী প্রবণতা পরীক্ষা করলে দেখা যায়, ফেব্রুয়ারি ২০১৯ এর ১৮ কার্যদিবসে মোট ট্রেড চুক্তি সংখ্যা ১১ কার্যদিবসে নিম্নমুখী এবং ৭ কার্যদিবসে উর্ধ্বগামী ছিল। মোট ট্রেড ভলিউমের কাজক্ষিত সংখ্যা ছিল ৮৪,৫২,২৫১ যা ১৮ কার্যদিবসে ২৩,২৯,৬৯৪ হারে পরিবর্তিত হয়। আলোচ্য মাসে ১টি কার্যদিবসে সর্বোচ্চ ৮৫,৩৫,৯৪৩ এবং অন্য একটি কার্যদিবসে সর্বনিম্ন ৫১,০৪,৩৫০ ট্রেডেট হয়। গত মাসের তুলনায় বর্তমান আলোচ্য মাসান্তে ৪৮% হ্রাস পায়। এই হ্রাসের দৃশ্যত কারণ হিসেবে দেখা যায় ফেব্রুয়ারি ১৮ কার্যদিবসের ৯ কার্যদিবসে হ্রাস-বৃদ্ধি মিশ্র প্রবণতা ছিল। তারল্য পরিক্রমার অন্যতম পরিমাপক মোট ট্রেড ভ্যালু/মূল্য যার আলোচ্য মাসে কাজক্ষিত সীমা হলো ২৬৭.৫৭ মিলিয়ন টাকা। ফেব্রুয়ারি ২০১৯ এর ১৮ কার্যদিবসে ট্রেড মূল্য ১০ দিন নিম্নমুখী এবং ২ কার্যদিবসে উর্ধ্বমুখী ছিল। আলোচ্য সময়ে মোট ট্রেড মূল্য ৬১.৯৩ মিলিয়ন টাকা হারে হ্রাস-বৃদ্ধি ঘটে গত মাসের তুলনায় ৩১% হ্রাস পায়। ট্রেড মূল্য হ্রাসের কারণ হিসেবে মূল্য সংশোধন, অকশন প্রাইসিং এ তীব্রতা হ্রাস, বিনিয়োগকারীদের সতর্ক পদক্ষেপ, রাজনৈতিক ঝুঁকি প্রভৃতিকে দায়ী করা যেতে পারে। বাজার তারল্য পরিক্রমার পরিমাপক গুলোর পর্যালোচনা করলে দেখা যায়, ট্রেড ভলিউমের পরিবর্তনশীলতা অতিরিক্ত ঝুঁকি সৃষ্টি করেছে। অবশ্য তারল্য পরিমাপকগুলোর পরিবর্তনের সূচক সূচলতা ও বন্ধিমতা কাজক্ষিত সীমা থেকে সামান্য বিচ্যুত পরিলক্ষিত হলেও ঝুঁকিপূর্ণ নয়। বাজার তারল্যের সকল শর্তাবলীর অধিকাংশ বর্তমান পরিলক্ষিত হচ্ছে বিধায় ভবিষ্যতে বাজার তারল্য বৃদ্ধি পাবে আশা করা যায়।

বাজার ধারা পরিক্রমা

সিএসই এর বাজার ধারা পরিক্রমার ৫টি সূচক তালিকাভুক্ত কোম্পানিগুলোর অভ্যন্তরীণ ও অর্থনৈতিক পারফরমেন্স প্রতিফলন ঘটায়। ফেব্রুয়ারি ২০১৯ সময়ে ১৮টি কার্যদিবসের অধিকাংশ কার্যদিবসে মৌলভিত্তি সম্পন্ন সিএসই-৩০ সূচক উর্ধ্বমুখী এবং অন্যান্য সূচক

সমূহ নিম্নমুখী ছিল। বাজার ধারা পরিক্রমার নির্দেশক গুলোর প্রাসঙ্গিক পরিসংখ্যান টেবিল ২ এ প্রদর্শিত হলোঃ

টেবিল-২ : বাজারধারা পরিক্রমা

| বাজার ধারা পরিমাপক | CSE-30 Index | CSCX Index | CASPI Index | CSE-50 Index | CSI Index |
|--|-----------------|---------------|----------------|-----------------|--------------|
| গড় | ১৫,৩৫০ | ১০,৬৬৬ | ১৭,৬২৫ | ১২৮২ | ১১৫৯ |
| গড় ব্যবধানঙ্ক | ৭৬.২৯ | ৫৯.৬৯ | ১০৪.৪৭ | ৯.৩২ | ৪.১১ |
| পরিসর | ২৩২ | ২০২ | ৩৬৪ | ২৯ | ১৭ |
| সর্বাধিক | ১৫,৪৬৬ | ১০,৭৮৮ | ১৭,৮৩৮ | ১৩০০ | ১১৬৭ |
| সর্বনিম্ন | ১৫,২৩৪ | ১০,৫৮৬ | ১৭,৪৭৪ | ১২৭১ | ১১৫০ |
| গড় বিচ্যুতির সহগ | ০.৫০% | ০.৫৬% | ০.৫৯% | ০.৭২% | ০.৩৫% |
| মাসিক বাজার আয়ের হার | (০.৩৮%) | (০২%) | (০২%) | (০২%) | (০.৪০%) |
| বাজার ধারা পরিবর্তনের স্বরূপ সূচলতা | -১.৩৬ | -০.৪৮ | -০.৪৫ | -০.৯৩ | -০.৪২ |
| বন্ধিমতা | ০.১৭ | ০.৮২ | ০.৭৬ | ০.৬৯ | ০.০২ |

বাজার ব্রেক পরিক্রমা

বাজার ব্রেক সূচক বাজারের ভবিষ্যত গতি-প্রবাহ নির্দেশ করে। তাছাড়া এই সূচক বিনিয়োগকারীদের স্বল্প বা দীর্ঘ মেয়াদী বিনিয়োগ সিদ্ধান্তকে প্রভাবিত করে। ফেব্রুয়ারি ২০১৯ সময়ে ৪টি কার্যসমূহে ব্রেকসূচক পরিক্রমার পরিসংখ্যান টেবিল-৩ প্রদর্শিত হলো

টেবিল-৩ : বাজার ব্রেকসূচক পরিক্রমা

| ট্রেডিং সমূহ | মোট সিকিউরিটিজ | সিকিউরিটি ট্রেডেড | দর বৃদ্ধি হ্রাস | ব্রেক ব্রেকসূচক দর অপরিবর্তিত | | | |
|-----------------|-------------------|----------------------|-----------------------|--|------|------|----|
| ১ম সপ্তাহ | ৩২২ | ৩০৪ | ৮৯ | ২০২ | -১১৩ | -১১৩ | ১৩ |
| ২য় সপ্তাহ | ৩২২ | ৩০৪ | ১৪১ | ১৪৮ | -০৭ | -১২০ | ১৫ |
| ৩য় সপ্তাহ | ৩২২ | ৩০১ | ৮২ | ২০০ | -১১৮ | -২৩৮ | ১৯ |
| ৪র্থ সপ্তাহ | ৩২২ | ৩০১ | ৬৪ | ২২৫ | -১৬১ | -৩৯৯ | ১২ |

টেবিল-৩ এ পর্যালোচনায় দেখা যায়, ফেব্রুয়ারি ২০১৯ সকল কার্যসমূহে বাজার ব্রেক ঋণাত্মক এবং ঋণাত্মক ব্রেকসূচক বজায় ছিল। অবশ্য তালিকাভুক্ত সিকিউরিটির

৯৪% ট্রেডেট হয়েছে এবং মাত্র ৫% শেয়ারের দর অপরিবর্তিত ছিল। বাজারের তালিকাভুক্ত সিকিউরিটির দর পর্যালোচনা করলে দেখা যায়, মৌলভিত্তি সম্পন্ন অধিকাংশ সিকিউরিটি দর উর্ধ্বমুখী এবং কম মূলধন বিশিষ্ট অধিকাংশ শেয়ারের দর নিম্নমুখী ছিল। আলোচনার শিরিখে বলা যায়, এই অবস্থা কাজক্ষিত পারফরমেন্সকে প্রতিফলন করছেন যা বাজার অদক্ষতাকে ও অসক্ষমতাকে দায়ী করে।

বাজার অর্থনীতি পরিক্রমা

সরকারের বাজার অর্থনীতি ও মুদ্রানীতি উভয়ই শেয়ারবাজারের জন্য সহায়ক। ইতিমধ্যে এফডিআই এবং এনআরবি রেমিট্যান্স ধনাত্মক ধারায় ফিরেছে। ট্রেড ঘাটতির রেকর্ড সীমা হতে নিম্নমুখী প্রবণতা এবং স্থিতিশীল মুদ্রাস্ফীতি বৈদেশিক মুদ্রার বিনিময় হারে কিছুটা স্বস্তি ফিরেছে। তবে মুদ্রা বাজারের নন-পারফর্মিং ঋণের পাহাড়সম হওয়ার প্রবণতায় লাগাম ধরতে না পারলে সুদের হার ব্যবস্থাপনায় জটিলতার সৃষ্টি হওয়ার সম্ভাবনা রয়েছে। সরকারের ঘাটতি বাজেট অর্থায়নের নিমিত্তে বাণিজ্যিক ব্যাংক হতে ঋণ মুদ্রা বাজারে তারল্য সংকট ও উচ্চ সুদের হার অপ্রতিরোধ্য হতে পারে। বাজার অর্থনীতি পরিক্রমার প্রাসঙ্গিক পরিসংখ্যান টেবিল-৪ এ প্রদর্শিত হলোঃ

টেবিল-৪ : শেয়ারবাজার মূলধন ধারা

বাজার মূলধন ধারা পরিমাপক

| | টাকা (মিলিয়ন টাকা) |
|--|---------------------|
| গড় | ৩,৪৪৪,৭৪৯ |
| গড় ব্যবধানঙ্ক | ১৮,৮৯৪ |
| পরিসর | ৭২,৬২২ |
| সর্বাধিক | ৩,৪৮৮,৮৮২ |
| সর্বনিম্ন | ৩,৪১৬,২৬০ |
| মাসিক পরিবর্তনের হার (%) | (১%) |
| শেয়ারবাজার মূলধন ধারা পরিবর্তনের স্বরূপ (সূচালতা) | ০.২১ |
| বন্ধিমতা | ০.৮২ |

টেবিল-৪ এ প্রদর্শিত শেয়ারবাজার মূলধন ধারার পরিসংখ্যান পর্যালোচনা করলে দেখা যায়, কাজক্ষিত বাজার

মূলধন হলো ৩,৪৪৪,৭৪৯ মিলিয়ন টাকা যা ১৮,৮৯৪ মিলিয়ন টাকা হারে হ্রাস-বৃদ্ধি হয়ে সর্বনিম্ন ৩,৪১৬,২৬০ মিলিয়ন এবং সর্বধিক ৩,৪৮৮,৮৮২ মিলিয়ন টাকা দাঁড়ায়। গত মাসের তুলনায় বর্তমান মাসান্তে বাজার মূলধন ১% হ্রাস পায়। বাজার পরিবর্তনের স্বরূপ বাজার মূলধন ধারার স্থবিরতাকে নির্দেশ করছে। বাজার মূলধন ধারার স্থবিরতা তালিকাভুক্ত কোম্পানিগুলোর প্রকৃত পারফরমেন্স প্রতিফলিত হচ্ছে বলে দৃশ্যমান হচ্ছেনা। ফলে বাজার ব্যবস্থাপনায় গতি সঞ্চর করতে পারলে বর্তমান অবস্থার উন্নতি হবে বলে আশা করা যায়।

বাজার সেক্টর পরিক্রমা

ফেব্রুয়ারি ২০১৯ সময়ে ১৮টি কার্যদিবসে সিএসই'র ১৮টি সেক্টরের সকল সিকিউরিটির দর উঠা নামা হতে দেখা যায়। এই চিত্র গত মাসের চেয়ে একটু ভিন্ন যা বাজার ভারসাম্যহীনতার পরিচয় বহন করছে। বাজার সেক্টর পরিক্রমার প্রাসঙ্গিক পরিসংখ্যান টেবিল-৫ এ প্রদর্শিত হলো:

টেবিল-৫ : শেয়ারবাজার সেক্টরাল পরিক্রমা

| বাজার আয়ের হার (%) সেক্টর | সংখ্যা | শতকরা হার |
|--|--------|-----------|
| (১০%)-(৫%) সিরামিক | ০১ | ৫.৫৬% |
| (৫%)-০০% ফার্মা এন্ড কেমিক্যালস, চামড়া শিল্প, বিবিধ, টেলিকমিউনিকেশন | ০৪ | ২২.২২% |
| ০০-৫.০০ মিউচুয়াল ফান্ড, বস্ত্রশিল্প, সেবা ও প্রপার্টি, প্রকৌশল ও বিদ্যুৎ, এনার্জি | ০৫ | ২৭.৭৪% |

| | | | |
|-------|---|----|--------|
| ৫-১০% | লিজিং এন্ড ফাইন্যান্স, তথ্য ও যোগাযোগ প্রযুক্তি, জীবন বীমা, সিমেন্ট, পেপার এন্ড প্রিন্টিং, সাধারণ বীমা, ব্যাংক, খাদ্য ও আনুষঙ্গিক | ০৮ | ৪৪.৪৮% |
| | | ১৮ | ১০০% |

টেবিল-৫ পর্যালোচনা করলে দেখা যায়, ১৮টি সেক্টরের মধ্যে ১০টি সেক্টরের মাসিক বাজার আয়ের হার ধনাত্মক এবং অবশিষ্ট ৮টি সেক্টরের বাজার আয়ের হার ঋণাত্মক ছিল। মাসিক বাজার আয়ের হার ভিত্তিতে বলা যায়, ফেব্রুয়ারি ২০১৯ সময়ে সিরামিক্স সেক্টর সবচেয়ে ভাল পারফরমেন্স; এবং ব্যাংক ও খাদ্য সবচেয়ে মন্দা পারফরমেন্স করেছে। যাহা হউক, বাজার ব্যবস্থাপনায় সক্ষমতা বৃদ্ধি পেলে বাজার নিজস্ব ভূমিকায় ফিরে আসবে বলে বিশ্বাস।

উপসংহার

শেয়ারবাজারকে টেকসই উন্নয়নের অংশীদার করার নিমিত্তে শেয়ারবাজার সংক্রান্ত সকল মেশিনারীর সক্রিয় অংশগ্রহণ অত্যন্ত জরুরি। তার মাধ্যমে ফিরে আসতে পারে বিনিয়োগকারীর বিশ্বাস এবং বিনিয়োগ। এত উৎসাহিত হবে কর্পোরেট ও মূলধন বাজার ভিত্তিক কর্পোরেট ফাইন্যান্সিং পলিসি।

ড. মোহাম্মদ সালেহ জহুর

প্রফেসর, ডিপার্টমেন্ট অফ ফিন্যান্স/ডিরেক্টর, ব্যুরো অফ বিজনেস রিসার্চ/ফ্যাকাল্টি অফ বিজনেস অ্যাডমিনিস্ট্রেশন/ ইউনিভার্সিটি অফ চিটাগং

মিউচুয়াল ফান্ডে বিনিয়োগ

মনজুরুল আলম

প্রধান পরিচালন কর্মকর্তা

এনসিসিবি সিকিউরিটিজ অ্যান্ড ফিন্যান্সিয়াল সার্ভিসেস লি:

ভূমিকা:

আমরা জানি বিনিয়োগ সব সময় ঝুঁকিপূর্ণ। আর বিনিয়োগ সম্পর্কে যদি সঠিক ধারণা না থাকে, তাহলে সেটা আরও বেশি ঝুঁকিপূর্ণ। আমাদের দেশে সাধারণ মানুষের বদ্ধমূল ধারণা, পুঁজিবাজার একটি সাধারণ জায়গা। এখানে বিনিয়োগ করতে বেশি জানার প্রয়োজন হয় না। ফলে তারা অন্ধভাবে অস্বচ্ছ ধারণার ভিত্তিতে বিনিয়োগ করে থাকে। এতে হয় তারা মাঝে মাঝে লাভবান হয়; নতুবা লোকসানের সম্মুখীন হয়। অথচ তারা চাইলেই নিরাপদে এবং সহজে পুঁজিবাজারে বিনিয়োগ করতে পারেন। আর সেই সহজ উপকরণটি হচ্ছে মিউচুয়াল ফান্ড। পুঁজিবাজার সম্পর্কে কোন রকম জ্ঞান না থাকা সত্ত্বেও এই মিউচুয়াল ফান্ডে বিনিয়োগের মাধ্যমে একজন সাধারণ বিনিয়োগকারী তার বিনিয়োগ ঝুঁকি সর্বনিম্ন পর্যায়ে নিয়ে আসতে পারেন।

শুধু তাই নয়, অনেকের ক্ষুদ্র বিনিয়োগ এক সাথে হওয়ার মাধ্যমে যে বিনিয়োগ হবে তা শেয়ার মার্কেটকে অনেক বেশি শক্তিশালী করবে। অবশ্য সেই জন্য মিউচুয়াল ফান্ডগুলো পরিচালনা করার জন্য দক্ষ অ্যাসেট ম্যানেজার আবশ্যিক। বর্তমানে যে কয়টি অ্যাসেট ম্যানেজমেন্ট কোম্পানি বাজারে কাজ করছে; তারা সবাই দক্ষ অ্যাসেট ম্যানেজারদের মাধ্যমেই ফান্ড পরিচালনা করছেন। অতএব সাধারণ বিনিয়োগকারীদের বলবো মিউচুয়াল ফান্ডে দেখে শুনে বিনিয়োগ করেন। অহেতুক বিনিয়োগ ঝুঁকি থেকে বেরিয়ে আসুন। এতে করে অন্তত আপনি শেয়ার মার্কেটে সর্বস্বান্ত হওয়া থেকে বাঁচবেন।

মিউচুয়াল ফান্ড কি?

মিউচুয়াল ফান্ড নিয়ে একটা সহজ ধারণা দেওয়া যেতে পারে। ধরুন, আপনি পুঁজিবাজারে টাকা খাটাতে চান। অথচ কোন শেয়ারে, কখন, কত টাকা খাটাবেন, তা নিয়ে আপনার কোন ধারণাই নেই। এ ক্ষেত্রে সোজা উপায় হলো, মিউচুয়াল ফান্ডে বিনিয়োগ করা। ক্ষুদ্র ক্ষুদ্র অনেক বিনিয়োগকারীর কাছ থেকে টাকা তুলে সেই টাকা দিয়ে যখন এক সঙ্গে প্রচুর শেয়ার কেনা হয়, তাকে বলে মিউচুয়াল ফান্ড। সুতরাং মিউচুয়াল ফান্ড কোন কোম্পানির শেয়ার নয়। মিউচুয়াল ফান্ড পুঁজিবাজারে বিনিয়োগ থেকে প্রাপ্ত লভ্যাংশ, সম্পদ ব্যবস্থাপনা কোম্পানিকে তার খরচ দেওয়ার পর উদ্যোক্তা ও সাধারণ বিনিয়োগকারীদের মাঝে বাকি লভ্যাংশ, ভাগ করে দেয়।

ধরা যাক, এবিসি নামের একটি অ্যাসেট ম্যানেজমেন্ট কোম্পানি মিউচুয়াল ফান্ড চালু করল। এর আওতায় ১০০ কোটি টাকা সংগ্রহ করা হলো। এবার সেই টাকা খাটাতে শুরু করল শেয়ার মার্কেটে। যদি ইকুইটি স্কিমে বিনিয়োগ করা হয়, তা হলে বিনিয়োগ হবে মূলত শেয়ারে। যদি ডেট স্কিমে বিনিয়োগ করা হয়, তবে বিনিয়োগ হবে ঋণপত্রে। ধরুন, শুরুতে ১জন বিনিয়োগকারীকে ইউনিট প্রতি ১০ টাকা দেওয়ার প্রস্তাব দিলো সংশ্লিষ্ট মিউচুয়াল ফান্ড কোম্পানিকে অর্থাৎ একটা ইউনিট কিনতে হবে ১০ টাকা দিয়ে। ১ হাজার ইউনিট কিনতে খরচ হবে ১০ হাজার টাকা। ১ বছর পর দেখা গেল, ওই ইউনিটের বাজারদর বেড়ে দাঁড়িয়েছে ১২ টাকা। এবার সেই ১ হাজার ইউনিট বিক্রি করলে পাওয়া যাবে ১২

হাজার টাকা। বছর শেষে লাভ হবে ২ হাজার টাকা। আবার এই ইউনিটগুলো যিনি কিনবেন, তাঁকে প্রতি ইউনিটে ১২ টাকা খরচ করতে হবে।

আসলে মিউচুয়াল ফান্ড হলো পেশাদার ফান্ড ম্যানেজার দ্বারা নির্মিত ও নিয়ন্ত্রিত এমন একটি ব্যবস্থা, যা ছোট ছোট বিনিয়োগকারীদের থেকে টাকা সংগ্রহ করার মাধ্যমে তার দ্বারা পোর্টফোলিও বানিয়ে, সেটি বিভিন্ন খাতে ভাগ করে বিনিয়োগ করে থাকে। যেহেতু অর্থনীতি একটি অত্যন্ত সূক্ষ্ম ও সংবেদনশীল বিষয়। তাই পেশাদার ফান্ড ম্যানেজার ও তাদের গবেষকরা এই বিনিয়োগের আগে অতীত ও বর্তমান অর্থনৈতিক অবস্থার পরিসংখ্যান বিচারের নিরিখে ভবিষ্যৎ অর্থনৈতিক অবস্থার উন্নতির মাধ্যমে বিনিয়োগের কৌশল নির্ণয় করে থাকেন। যেহেতু বহু বিনিয়োগকারীর টাকা একত্র করে ভবিষ্যৎ মুদ্রাস্ফীতির বিষয় সম্যক গণনার পর বিনিয়োগ করা হয়। যার ফলে ক্ষুদ্র বিনিয়োগকারীদের একক ঝুঁকির পরিমাণ অনেকাংশেই হ্রাস পায়, যা বিনিয়োগকারীর মুনাফা বৃদ্ধির পথ সুগম করে তোলে।

আরো বলা যায়, মিউচুয়াল ফান্ড বিনিয়োগকারীদের কাছ থেকে অর্থ সংগ্রহ করে একটি অ্যাসেট ম্যানেজমেন্ট কোম্পানি হিসেবে কাজ করে। এই অর্থ তারা বিভিন্ন ধরনের কিছু নির্দিষ্ট অর্থনৈতিক লক্ষ্য পূরণের জন্য বিনিয়োগ করে।

অন্য ভাবে বলা যায়, মিউচুয়াল ফান্ড একটা ট্রাস্ট হিসেবে কাজ করে; যেটা বিনিয়োগকারীদের সঞ্চয়ের সমন্বয় সাধন করে সেই অর্থ পুনরায় বিনিয়োগ করে মুনাফা অর্জনের জন্য। তারপর মুনাফাকৃত অর্থ বিনিয়োগকারীদের মধ্যে বন্টন করে দেয়। এর বদৌলতে অ্যাসেট ম্যানেজমেন্ট কোম্পানি একটা নির্দিষ্ট অংকের টাকা তাদের সার্ভিস চার্জ হিসেবে ধার্য করে।

প্রত্যেক মিউচুয়াল ফান্ড সাধারণত একটা বিশেষ উদ্দেশ্য নিয়ে যাত্রা শুরু করে। বিনিয়োগকারীগণ একই উদ্দেশ্য সাধনে বিশেষ প্রকল্পে বিনিয়োগ করে থাকেন। প্রত্যেকটা প্রকল্প ১ জন ফান্ড ম্যানেজার দ্বারা নিয়ন্ত্রিত হয়; যিনি আর্থিক বিশ্লেষণের সাহায্যে বাজার কর্মক্ষমতার ওপর নজর রাখেন এবং বিনিয়োগ করেন।

মিউচুয়াল ফান্ডে কেন বিনিয়োগ করবেন:

১। পেশাদারি ব্যবস্থাপনা:

একটি অভিজ্ঞতা সম্পন্ন এবং একজন দক্ষ পেশাদার সম্পদ ব্যবস্থাপক সাফল্যের জন্য উদ্দেশ্য ও পরিকল্পনার সাথে বিনিয়োগ করে। যার ফলে বিনিয়োগকারীর ঝুঁকি হ্রাস পায় এবং সর্বোচ্চ মুনাফা পাওয়া সম্ভব হয়।

২। বৈচিত্র্যকরণ:

মিউচুয়াল ফান্ড লগ্নি করে বিভিন্ন বাণিজ্যিক প্রতিষ্ঠানের শেয়ারে কদাচিৎ একই সাথে এবং একই অনুপাতে শেয়ার সমূহের দাম পড়ে, মিউচুয়াল ফান্ডের বৈচিত্র্যকরণের জন্য এই ঝুঁকির সম্ভাবনা প্রায় থাকেই না।

৩। সুবিধাজনক ব্যবস্থা:

মিউচুয়াল ফান্ডে লগ্নি কার শেয়ার নিয়ে বিচার বিশ্লেষণের কাজ অনেকটাই কমে যাবে। এছাড়াও আরও আছে যেমন খারাপ বিলি ব্যবস্থা, দেরিতে দেনা অর্থ দেওয়া এবং দালাল বা বাণিজ্যিক প্রতিষ্ঠানগুলির কাছে যাওয়া ইত্যাদি। মিউচুয়াল ফান্ড সময় বাঁচায় এবং এতে লগ্নি করা সহজ এবং সুবিধাজনক।

৪। লাভ করার ক্ষমতা:

মধ্যম এবং দীর্ঘকালীন মিউচুয়াল ফান্ড উচ্চতর মুনাফা দেয়, কেননা মিউচুয়াল ফান্ডের ঝুলিতে বৈচিত্র্যকরণের সাথে সাথে বাছাই করা সিকিউরিটিজ থাকে।

৫। নিম্ন মূল্য:

মূলধনী বাজারে নিজে প্রত্যক্ষভাবে বিনিয়োগ করার চেয়ে মিউচুয়াল ফান্ডে বিনিয়োগ করা খুবই কম ব্যয়সাপেক্ষ। কেননা বিনিয়োগকারীর ক্যাস্টোডিয়াল বা অন্যান্য অনেক খরচ কমে যায়।

৬। তরলতা (সহজ লেনদেন):

নেট এ্যাসেট ভ্যালু (এনএভি) মূল্যেই মিউচুয়াল ফান্ড থেকে ওপেন-এন্ড এর টাকা সহজেই পাওয়া যাবে। ক্লোজ এন্ড মিউচুয়াল ফান্ড এর ক্ষেত্রে স্টক এক্সচেঞ্জে মার্কেট মূল্যের ভিত্তিতে ইউনিট বেচা যায় অথবা পুনঃক্রয় করা যায়।

৭। স্বচ্ছতা:

যে পরিকল্পনার মাধ্যমে যে অনুপাতে শেয়ার মার্কেটে লগ্নি করা হয় এবং যে লাভ হয় সেটাসহ লগ্নি মূল্য সম্বন্ধে নিয়মিত ব্যবধানে তথ্য পাওয়া যাবে।

৮। স্থিতিস্থাপকতা: Systematic investment planners (SIP), Systematic withdrawal plan (SWP) এবং Dividend re-investment plan অনুযায়ী সুবিধা ও প্রয়োজন মত নির্দিষ্ট নিয়মে বিনিয়োগ করতে পারা যায় অথবা টাকা তুলতে পারা যায়।

৯। পরিকল্পনার পছন্দীকরণ:

মিউচুয়াল ফান্ড সমস্ত জীবন ধরে বিভিন্ন প্রয়োজন অনুসারে বিভিন্ন ধরনের পরিকল্পনার প্রস্তাব দেয়।

১০। সুনিয়ন্ত্রিত:

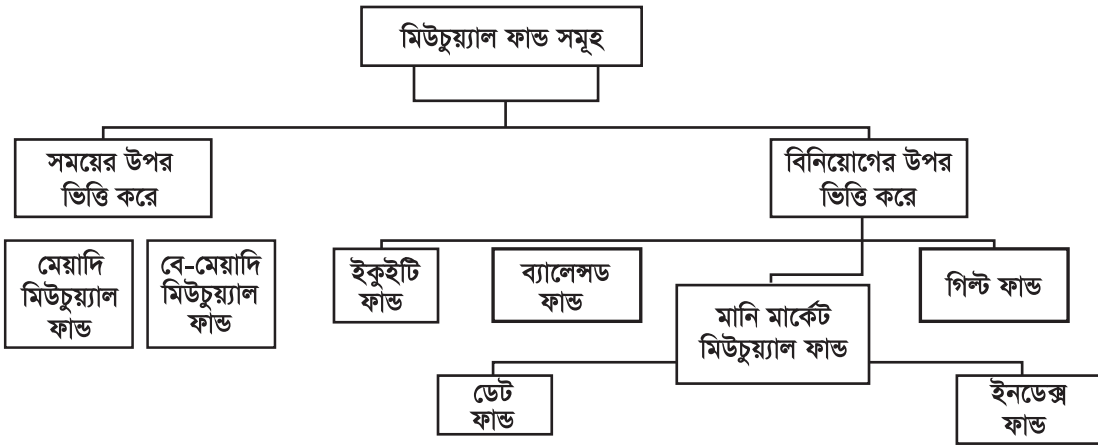
সমস্ত মিউচুয়াল ফান্ড বিএসইসির কাছে নথিভুক্ত এবং বিনিয়োগকারীর স্বার্থ সুরক্ষার জন্য অত্যন্ত কঠোর নিয়ম দ্বারা নিয়ন্ত্রিত।

বিনিয়োগের ব্যাপারে শেয়ার, ডিবেঞ্চার অথবা ফিঞ্চড ডিপোজিট সবকিছুতেই ঝুঁকি আছে, অর্থনীতি প্রতিকূল হলে শেয়ারের দাম পড়ে যেতে পারে। সুদজনিত পাওনা, ডিবেঞ্চার বন্ডস এবং জমার উপর সুদ প্রতিষ্ঠান ঠিক সময় মতো

দিতে পারবে না। মুদ্রাস্ফীতির জন্য বিনিয়োগের উপর সুদের হার কমে যেতে পারে; এর ফলে ক্রয়ক্ষমতা কমে যায়। ঝুঁকিকে যখন নিয়ন্ত্রণ করা যায় না।

দক্ষ পরিচালনার মাধ্যমে এই ঝুঁকি অনেক কমে যায়। মিউচুয়াল ফান্ড তাদের বিনিয়োগে বৈচিত্র্য এনে পেশাগত দক্ষতার সাহায্যে এই ঝুঁকির পরিমাণ কমিয়ে দেয়, দক্ষ এবং অভিজ্ঞ মিউচুয়াল ফান্ডের ব্যবস্থাপক নির্ভরযোগ্য সিকিউরিটি বাছাই করে, ক্রয়-বিক্রয়ের মাধ্যমে একটি বৈচিত্র্যপূর্ণ পোর্টফোলিও তৈরি করতে সাহায্য করে। এর ফলে ঝুঁকির সম্ভাবনা হ্রাস পায় এবং সর্বোচ্চ মুনাফা পাওয়া যায়।

মিউচুয়াল ফান্ডের প্রকার ভেদ:



মেয়াদি মিউচুয়াল ফান্ড:

মেয়াদি মিউচুয়াল ফান্ডের নির্দিষ্ট মেয়াদ থাকে, প্রাথমিক গণপ্রস্তাবের মাধ্যমে ইস্যু করা হয়। মেয়াদ শেষে যা অবশিষ্ট থাকবে তা বিতরণ করে এই ফান্ড বিলুপ্ত হয়। তবে এই ফান্ডে যখন ইচ্ছা টাকা তোলা যাবে না। তালিকাভুক্ত মেয়াদি ফান্ড থেকে বিনিয়োগ প্রত্যাহার করতে হলে সেকেন্ডারি মার্কেটে ইউনিটের বাজার মূল্যই ভরসা। বাজার মূল্যের ভিত্তিতে বিনিয়োগকারীরা ইউনিটের লেনদেন করতে পারেন।

মেয়াদি বা ক্লোজ-এন্ড ফান্ডের কিছু বৈশিষ্ট্য:

১। মেয়াদি মিউচুয়াল ফান্ডে তহবিল খাতে নির্দিষ্ট মেয়াদের জন্য। বাংলাদেশের এ ধরনের ফান্ডের মেয়াদ সাধারণত ১০-২০ বছরের হয়।

২। মেয়াদ পূর্ণ হলে ফান্ডের অবসান ঘটানো হয়। তবে সেটা নির্ভর করে অধিকাংশ ইউনিটহোল্ডারদের সিদ্ধান্তের ওপর। এর মধ্যে হিসাব বছর শেষে ট্রাস্টি ইউনিটহোল্ডারদের জন্য লভ্যাংশ ঘোষণা করে।

৩। সম্পদ ব্যবস্থাপক প্রতিষ্ঠান মেয়াদি মিউচুয়াল ফান্ডকে প্রাথমিক গণপ্রস্তুাবের মাধ্যমে পুঁজিবাজারে তালিকাভুক্ত করে।

৪। পুঁজিবাজারের মাধ্যমে এই **মিউচুয়াল** ফান্ডের ইউনিট লেনদেন করা যায়। এতে অনেক সময় এনএভি থেকে অনেক কম মূল্যে এই **মিউচুয়াল** ফান্ড লেনদেন হয় মার্কেটে। তাতে লোকসান হয় বিনিয়োগকারীদের।

৫। মেয়াদি মিউচুয়াল ফান্ড মেয়াদ শেষে ওপেন এন্ড ফান্ডে রূপান্তরিত হতে পারে। তবে সেটা নির্ভর করে অধিকাংশ ইউনিটহোল্ডারদের সিদ্ধান্তের ওপর।

বাংলাদেশ সিকিউরিটিজ অ্যান্ড এক্সচেঞ্জ কমিশন সূত্র মতে বর্তমানে বাংলাদেশে মেয়াদি মিউচুয়াল ফান্ড আছে ৩৪ টি। নিচে তালিকা দেওয়া হলো:

Mutual Fund-Close Fund

| SL. | Name of the Company | Consent Date | Sub.Open Date | Sub.Close Date | NBR.Close Date | Amount (Tk. Crore) |
|-----|---|--------------|---------------|----------------|----------------|--------------------|
| 1 | SEML FBLSL Growth Fund | Nov 08,2018 | Dec 02,2018 | Dec 13,2018 | Dec 13,2018 | 100 Crore |
| 2 | CAPM IBBL Islamic Mutual Fund | Nov 09,2017 | Dec 10,2017 | Dec 18,2017 | Dec 18,2017 | 80.00 crore |
| 3 | ICB AMCL First Agrani Bank Mutual Fund. | Jul 02,2017 | Aug 01,2017 | Aug 10,2017 | Aug 10,2017 | 100.00 crore |
| 4 | SEML IBBL Shariah Fund. | Nov 13,2016 | Dec 11,2016 | Dec 21,2016 | Dec 21,2016 | 100.00 Crore |
| 5 | SEML Lecture Equity Management Fund | Oct 07,2015 | Nov 08,2015 | Nov 16,2015 | Nov 16,2015 | 50.00 Crore |
| 6 | Vanguard AML BD Finance Mutual Fund one | Oct 08,2015 | Nov 08,2015 | Nov 17,2015 | Nov 17,2015 | 104.32 |
| 7 | Asian Tiger Sandhani Life Growth Fund | Dec 11,2014 | Jan 11,2015 | Jan 15,2015 | Jan 24,2015 | 60.59 |
| 8 | EXIM Bank 1st Mutual Fund) | Mar 19,2013 | Apr 28,2013 | May 05,2013 | May 14,2013 | 100.00 |
| 9 | ICB AMCL Sonali Bank Ltd. Mutual Fund | Mar 19,2013 | Apr 21,2013 | Apr 25,2013 | May 04,2013 | 100.00 |
| 10 | NCCBL Mutual Fund - One | Feb 12,2012 | Mar 25,2012 | Apr 01,2012 | Apr 10,2012 | 100.00 |
| 11 | NLI First Mutual Fund | Oct 20,2011 | Dec 11,2011 | Dec 15,2011 | Dec 24,2011 | 45.76 |
| 12 | First Bangladesh Fixed Income Fund | Sep 12,2011 | Oct 16,2011 | Dec 29,2011 | Jan 07,2012 | 500.00 |
| 13 | AB Bank 1st Mutual Fund | Aug 25,2011 | Sep 25,2011 | Sep 29,2011 | Oct 08,2011 | 150.00 |
| 14 | LR GLOBAL Bangladesh Mutual Fund One | Jun 23,2011 | Jul 24,2011 | Jul 28,2011 | Aug 06,2011 | 300.00 |
| 15 | Reliance One - the first scheme of Reliance Insurance Mutual Fund | Apr 13,2011 | May 15,2011 | May 22,2011 | May 31,2011 | 55.00 |
| 16 | EBL NRB Mutual Fund | Feb 13,2011 | Mar 13,2011 | Mar 20,2011 | Mar 29,2011 | 150.00 |
| 17 | Southeast bank 1st Mutual Fund | Feb 06,2011 | Mar 06,2011 | Mar 10,2011 | Mar 19,2011 | 90.71 |
| 18 | MBL 1st Mutual Fund | Nov 03,2010 | Dec 12,2010 | Dec 19,2010 | Dec 28,2010 | 100.00 |
| 19 | AIBL 1st Islamic Mutual Fund | Nov 18,2010 | Nov 21,2010 | Nov 25,2010 | Dec 04,2010 | 100.00 |

| | | | | | | |
|----|---|-------------|-------------|-------------|-------------|--------|
| 20 | PHP First Mutual Fund | Sep 06,2010 | Oct 03,2010 | Oct 07,2010 | Oct 16,2010 | 200.00 |
| 21 | IFIL Islamic Mutual Fund -1 | Aug 11,2010 | Sep 26,2010 | Sep 30,2010 | Oct 09,2010 | 100.00 |
| 22 | Popular Life First Mutual Fund | Jul 11,2010 | Aug 22,2010 | Aug 26,2010 | Sep 04,2010 | 200.00 |
| 23 | Green Delta Mutual Fund | Jul 14,2010 | Aug 10,2010 | Aug 17,2010 | Aug 26,2010 | 150.00 |
| 24 | First Janata Bank Mutual Fund | Apr 05,2010 | Aug 01,2010 | Aug 05,2010 | Aug 14,2010 | 200.00 |
| 25 | ICB AMCL 3rd NRB Mutual Fund | Feb 17,2010 | Mar 28,2010 | Apr 01,2010 | Apr 10,2010 | 100.00 |
| 26 | Phoenix Finance 1st Mutual Fund | Feb 08,2010 | Mar 03,2010 | Mar 09,2010 | Mar 17,2010 | 60.00 |
| 27 | IFIC Bank 1st Mutual Fund | Jan 07,2010 | Feb 07,2010 | Feb 11,2010 | Feb 20,2010 | 120.00 |
| 28 | DBH First Mutual Fund | Nov 03,2009 | Dec 13,2009 | Dec 20,2009 | Dec 29,2009 | 120.00 |
| 29 | Trust Bank 1st Mutual Fund | Nov 09,2009 | Dec 06,2009 | Dec 10,2009 | Dec 19,2009 | 200.00 |
| 30 | Prime Bank 1st ICB AMCL Mutual Fund | Nov 02,2009 | Dec 06,2009 | Dec 10,2009 | Dec 19,2009 | 100.00 |
| 31 | ICB Employees Provident Mutual Fund: Scheme-1 | Oct 26,2009 | Nov 22,2009 | Nov 26,2009 | Dec 05,2009 | 75.00 |
| 32 | ICB AMCL Second Mutual Fund | Jul 09,2009 | Aug 09,2009 | Aug 16,2009 | Aug 25,2009 | 50.00 |
| 33 | EBL First Mutual Fund | May 24,2009 | Jun 21,2009 | Jun 25,2009 | Jul 04,2009 | 100.00 |
| 34 | Prime Finance 1st Mutual Fund | Dec 02,2008 | Jan 07,2009 | Jan 11,2009 | Jan 20,2009 | 20.00 |
| | | | | | | |

বে-মেয়াদি মিউচুয়াল ফান্ড:

বে-মেয়াদি মিউচুয়াল ফান্ড স্বাধীনভাবে চাহিদার ওপর নতুন ইউনিট ইস্যু করতে পারে। এই ধরনের মিউচুয়াল ফান্ডের লেনদেন করা হয় নেট সম্পদ মূল্যের ওপর। এটা কখনও বিলুপ্ত হয় না।

বে-মেয়াদি মিউচুয়াল ফান্ডের বৈশিষ্ট্য:

১। বে-মেয়াদি মিউচুয়াল ফান্ডে তহবিলের মেয়াদ নির্দিষ্ট থাকে না। ইউনিট সংখ্যারও কোন নির্দিষ্টতা থাকে না।

২। বে-মেয়াদি মিউচুয়াল ফান্ড কোন স্টক এক্সচেঞ্জে লেনদেন হয় না।

৩। বে-মেয়াদি মিউচুয়াল ফান্ডের লিকুইডেশন কম হয়ে থাকে। কার্যদিবস শেষে প্রকৃত সম্পদ মূল্য (এনএভি) হিসাব করা হয়। তবে বাংলাদেশে সপ্তাহে একবার প্রকৃত সম্পদ মূল্য (এনএভি) হিসাব করা হয়।

৪। এই ধরনের ফান্ডে ক্যাশ রিজার্ভের প্রয়োজন রয়েছে।

৫। বে-মেয়াদি মিউচুয়াল ফান্ড এনএভি অনুযায়ী লেনদেন হয় আর বে মেয়াদি মিউচুয়াল ফান্ড আছে ৪৫টি। নিচে তার তালিকা দেওয়া হলো-

Mutual Fund-Open Fund

| SL. | Name of the Company | Consent Date | Sub.Open Date | Sub.Close Date | Initial Target (Tk.Crore) |
|-----|---|--------------|---------------|----------------|---------------------------|
| 1 | AAML Unit Fund | Nov 01,2018 | Jan 06,2019 | Feb 20,2019 | 10.00 Crore |
| 2 | ICB AMCL Second NRB Unit Fund | Nov 13,2018 | Nov 25,2018 | Jan 09,2019 | 11.50 Crore |
| 3 | Shanta Amanah Shariah Fund | Oct 22,2018 | Nov 04,2018 | Dec 19,2018 | 30.00 Crore |
| 4 | Vanguard AML Growth Fund | Oct 15,2018 | Oct 28,2018 | Dec 11,2018 | 10.00 Crore |
| 5 | HFAML-ACME Employees' Unit Fund | Oct 02,2018 | Oct 07,2018 | Nov 21,2018 | 20.00 Crore |
| 6 | CAPITEC Padma P.F. Shariah Unit Fund | Jul 31,2018 | Aug 08,2018 | Sep 22,2018 | 10.00 Crore |
| 7 | EDGE Bangladesh Mutual Fund | Jul 23,2018 | Jul 25,2018 | Sep 08,2018 | 10.00 Crore |
| 8 | BCB ICL Growth Fund | Mar 25,2018 | Apr 01,2018 | May 15,2018 | 25.00 Crore |
| 9 | UFS-Bank Asia Unit Fund | Feb 26,2018 | Mar 20,2018 | May 04,2018 | 100.00 Crore |
| 10 | UFS-IBBL Shariah Unit Fund | Mar 09,2018 | Mar 15,2018 | Apr 29,2018 | 200.00 Crore |
| 11 | VIPB Growth Fund | Feb 20,2018 | Mar 11,2018 | Apr 24,2018 | 20 Crore |
| 12 | IDLC Growth Fund | Feb 22,2018 | Feb 27,2018 | Apr 13,2018 | 50 Crore |
| 13 | Shanta First Income Unit Fund | Jan 31,2018 | Feb 14,2018 | Mar 31,2018 | 20.00 Crore |
| 14 | Credence First Shariah Unit Fund | Jan 25,2018 | Feb 04,2018 | Mar 21,2018 | 10.00Crore |
| 15 | LankaBangla Al-Arafah Shariah Unit Fund | Dec 04,2017 | Jan 28,2018 | Mar 14,2018 | 50.00 Crore |
| 16 | HFAML Unit Fund | Nov 12,2017 | Nov 20,2017 | Jan 18,2018 | 50.00 crore |
| 17 | Zenith Annual Income Fund | Oct 11,2017 | Nov 15,2017 | Dec 29,2017 | 10.00 crore |
| 18 | Peninsula Sadharan Bima Corporation Unit Fund One | Jul 02,2017 | Jul 13,2017 | Aug 27,2017 | 20.00 crore |
| 19 | IDLC Balanced Fund | May 16,2017 | May 30,2017 | Jul 14,2017 | 40 |
| 20 | Credence first Growth Fund | Apr 05,2017 | Apr 16,2017 | May 30,2017 | 20.00 crore |
| 21 | Eighth ICB Unit Fund | Jan 17,2017 | Feb 05,2017 | Mar 22,2017 | 40 |
| 22 | Prime Finance Second Mutual Fund | Dec 07,2016 | Feb 05,2017 | Mar 22,2017 | 50 |
| 23 | UFS-Pragati Life Unit Fund. | Nov 01,2016 | Nov 13,2016 | Dec 28,2016 | 10 |
| 24 | Seventh ICB Unit Fund | Sep 22,2016 | Oct 10,2016 | Nov 24,2016 | 47 |
| 25 | LankaBangla 1st Balanced Unit Fund. | Jul 18,2016 | Aug 21,2016 | Oct 05,2016 | 25 |
| 26 | ATC Shariah Unit Fund. | Aug 10,2016 | Aug 17,2016 | Oct 01,2016 | 10 |
| 27 | ICL Balanced Fund. | Aug 07,2016 | Aug 14,2016 | Aug 24,2016 | 10 |
| 28 | Sixth ICB Unit Fund | Jun 16,2016 | Jul 10,2016 | Oct 07,2016 | 30 |
| 29 | UFS-Padma Life Islamic Unit Fund. | Jun 22,2016 | Jul 10,2016 | -- | 50 |
| 30 | Fifth ICB Unit Fund | Apr 27,2016 | May 15,2016 | -- | 46 |
| 31 | Fourth ICB Unit Fund | Apr 27,2016 | May 15,2016 | -- | 31.5 |

| | | | | | |
|----|---|-------------|-------------|-------------|------|
| 32 | Third ICB Unit Fund | Apr 27,2016 | May 15,2016 | -- | 44 |
| 33 | Second ICB Unit Fund | Mar 04,2016 | Apr 17,2016 | -- | 20 |
| 34 | VIPB Accelerated Income Unit Fund | Mar 16,2016 | Apr 03,2016 | May 18,2016 | 20 |
| 35 | First ICB Unit Fund | Feb 03,2016 | Mar 08,2016 | -- | 142 |
| 36 | Peninsula AMCL BDBL Unit Fund One | Dec 28,2015 | Jan 05,2016 | Apr 03,2016 | 10 |
| 37 | UFS Popular Life Unit Fund | Nov 25,2015 | Dec 10,2015 | Aug 01,2016 | 80 |
| 38 | ICB AMCL Islamic Unit Fund | Jul 04,2015 | May 17,2015 | -- | 20 |
| 39 | Rupali Life Insurance First Mutual Fund | Sep 12,2014 | Feb 01,2015 | Mar 17,2015 | 50 |
| 40 | CAPM Unit Fund | Feb 03,2014 | Mar 19,2014 | May 02,2014 | 10 |
| 41 | ICB AMCL Converted First Unit Fund- | Feb 19,2014 | Feb 23,2014 | -- | 50 |
| 42 | MTB Unit Fund | Mar 28,2012 | Apr 15,2012 | Sep 30,2012 | 100 |
| 43 | Bangladesh Fund | Sep 22,2011 | Oct 10,2011 | -- | 5000 |
| 44 | Shandhani Life Unit Fund | Sep 28,2011 | Oct 09,2011 | Nov 11,2011 | 50 |
| 45 | Prime Financial First Unit fund | Aug 09,2010 | Sep 26,2010 | -- | 20 |

১। ইকুইটি ফান্ড:

ইকুইটি ফান্ডের আওতায় টাকা মূলত খাটানো হয় শেয়ারে। এ ধরনের শেয়ারে টাকা খাটানো খুব ঝুঁকিপূর্ণ। কারণ শেয়ারের দাম যদি হঠাৎ পড়ে যায়, তাহলে বিনিয়োগকারীরা লোকসানে পড়ে। আবার শেয়ারের দাম বাড়লে বিনিয়োগকারীরা লাভবান হয়। যারা ঝুঁকি নিতে ভালোবাসেন, তারা এই স্কিমে টাকা ঢালতে পারেন।

২। ডেট ফান্ড:

এক্ষেত্রে টাকা ঢালতে হয় মূলত বিভিন্ন ধরনের ঋণপত্রে। শুধু সরকারি নয়, বেসরকারি, কর্পোরেট ঋণপত্রও রয়েছে। যারা ঝুঁকি নিতে পছন্দ করেন না, তাদের ক্ষেত্রে সুনিশ্চিত রোজগারের উপায় হলো ডেট ফান্ডে বিনিয়োগ করা। এতে টাকা ফেরতের ব্যাপারে নিশ্চিত থাকা যায়।

৩। ব্যালেন্স ফান্ড:

এক্ষেত্রে টাকা ইকুইটি ও ডেট ফান্ড, উভয় ক্ষেত্রে বিনিয়োগ করা হয়। উদ্দেশ্য হলো, নির্দিষ্ট মেয়াদ শেষে বিনিয়োগকারীকে মোটা অংকে ফেরত দেওয়া। বাজারের গতিপ্রকৃতি অনুযায়ী বিনিয়োগের পরিকল্পনা স্থির করে মিউচুয়াল ফান্ড কর্তৃপক্ষ।

৪। মানি মার্কেট মিউচুয়াল ফান্ড:

এ ধরনের ফান্ডকে লিকুইড ফান্ডও বলে। এ ক্ষেত্রে সিংহভাগ টাকা স্বল্পমেয়াদি জিনিস যেমন সার্টিফিকেট, ফিক্সড ডিপোজিট, ট্রেজারি, কমার্সিয়াল পেপারে বিনিয়োগ করা হয়। স্বল্পমেয়াদে বিনিয়োগ এর এক ধরনের বৈশিষ্ট্য।

৫। গিল্ট ফান্ডস:

সবচেয়ে নিরাপদ হল এ ধরনের ফান্ড। সরকারি সিকিউরিটিজে টাকা ঢালা হয়। ফলে আপনার টাকা মার যাওয়ার ভয় নেই। কষ্টার্জিত টাকা এখানে বিনিয়োগ করে নিশ্চিন্তে থাকা যায়।

৬। ইনডেক্স ফান্ড:

মার্কেট ইনডেক্স-এর ওপর ভিত্তি করে যে মিউচুয়াল ফান্ড গঠিত হয় তাকে ইনডেক্স ফান্ড বলে।

মিউচুয়াল ফান্ডের সাথে সম্পর্কিত প্রতিষ্ঠান সমূহ:

১। উদ্যোক্তা:

উদ্যোক্তা হচ্ছে কোন ব্যাংক, আর্থিক প্রতিষ্ঠান বা কমিশন কর্তৃক নিবন্ধিত সম্পদ ব্যবস্থাপক কোম্পানি বা ইন্স্যুরেন্স কোম্পানি বা সংবিধিবদ্ধ সংস্থা বা পাবলিক লিমিটেড কোম্পানি যা সংশ্লিষ্ট নিয়ন্ত্রণকারী কর্তৃপক্ষ কর্তৃক অনুমোদিত যা মিলিতভাবে বা এককভাবে মিউচুয়াল ফান্ড গঠন করে।

২। ট্রাস্টি:

ট্রাস্টি হচ্ছে এমন কোন ব্যাংক বা আর্থিক প্রতিষ্ঠান বা সংবিধিবদ্ধ সংস্থা বা কোন কোম্পানি যা মিউচুয়াল ফান্ডের সম্পত্তি ট্রাস্টির ব্যবস্থাস্থানে রাখার উদ্দেশ্যে কোম্পানি আইন ১৯৯৪-এর অধীনে গঠিত এবং এই বিধির ২০এ-এর অধীনে কমিশন কর্তৃক নিবন্ধিত। বর্তমানে ট্রাস্টি হিসেবে কাজ করছে যারা তাদের তালিকা নিচে দেওয়া হলো-

| Trustees for Mutual Fund | | | |
|--------------------------|---------------------------------------|--|--|
| SL. | Company Name | Address | Contact |
| 1 | Agrani Bank Limited | Head Office: 9/D, Dilkusha C/A, Dhaka-1000 | PBX Range: 9566153-54 9566160-69,9566074-75 Fax: (+8802) 956 2346, 956 3662 |
| 2 | BRAC Bank Limited | BRAC Bank Limited 1 Gulshan Avenue Gulshan -1 Dhaka 1212 | Phone: +880-2-885 9202 Fax : +880-2-986 0395 E-mail : enquiry@bracbank.com Web: www.bracbank.com |
| 3 | Sandhani Life Insurance Company Ltd. | Sandhani Life Tower Rajuk Plot No. 34 Bangla Motor, Dhaka-1000 | PABX : 9611197, 9664931, 9661241 Cell: 01833325681-82 Fax: 88-02-9614405 |
| 4 | Bangladesh General Insurance Co. Ltd. | 42, Dilkusha C/A Motijheel Dhaka | Phone : 9555073-4, 9563056-8 Fax: +88-02-9564212 Email: bgicinsurance@yahoo.com, |

| | | | |
|---|--------------------------------------|--|---|
| | | | bgic@citechco.net, Web: www.bgicinsure.com |
| 5 | Grameen Fund, Grameen Bank | Grameen Bank Bhaban Mirpur - 2, Dhaka - 1216, Bangladesh | Phone : (880-2) 8011138 Fax : (880-2) 8013559 Email : grameen.bank@grameen.net Web: www.grameen.com |
| 6 | Investment Corporation of Bangladesh | BDBL Building (12-15th Floors) 8, Rajuk Avenue, Dhaka-1000 | Phone : 9563455 (auto hunting) Fax : 880-2-9563313 E-mail : icb@agni.com web site: www.icb.gov.bd |
| 7 | Eastern Bank Ltd. | Eastern Bank Ltd. 10 Dilkusha C/A Jiban Bima Bhaban, Dhaka, Bangladesh | Phone:+ 88 02 9556360 Fax:+ 88 02 9558392 E-mail: to info@ebl.com.bd Web: http://www.ebl.com.bd |
| 8 | ICB Capital Management Ltd. | BDBL Bhaban(Level-16) 8 Rajuk Avenue Dhaka-1000 | Tel. 9585691, 9585692 Web: www.icbcm.com.bd |

৩। সম্পদ ব্যবস্থাপক:

সম্পদ ব্যবস্থাপক হচ্ছে মিউচুয়াল ফান্ড ব্যবস্থাপনা এবং তা পরিচালনার উদ্দেশ্যে এই বিধির অধীনে কমিশন কর্তৃক নিবন্ধিত কোন ব্যাংক বা আর্থিক প্রতিষ্ঠান, বীমা কোম্পানি, সংবিধিবদ্ধ সংস্থা যা ১৯৯৪ সনের বিধির অধীনে গঠিত। বর্তমানে সম্পদ ব্যবস্থাপক হিসেবে যারা কাজ করছে তাদের তালিকা নিচে দেওয়া হলো।

Asset Management Companies:

| SL. | Name of the Company | Address | Date |
|-----|--|--|--------------|
| 1 | CandleStone IP Limited | Level-7, Priyo Prangon Tower, House:19, Road:17, Kemal Ataturk Avenue, Banani, Dhaka-1213 | 25 Oct, 2018 |
| 2 | Ranks Asset Management Limited | Rangs Bhaban, Level-2, 117/A Old Airport Road, Tejgaon, Dhaka-1215 | 06 May, 2018 |
| 3 | Joytun Asset Management Ltd. | Rupan Golden Age(7th Floor), 99, Gulshan Avenue, Gulshan, Dhaka-1212 | 04 Apr, 2018 |
| 4 | Constellation Asset Management Company Limited | Navana Rahim Ardent 39, Bijoy Nagar(6th Floor), Dhaka-1000 | 05 Mar, 2018 |
| 5 | EDGE AMC Limited | Rupayan Prime, Suit No. B-10, House No.-2, Road No.-7, Dhanmondi, Dhaka-1205 | 28 Feb, 2018 |
| 6 | Bloominace Asset Management Company Limited. | 315, Lion Shopping Complex (2nd Floor), 126/A & 126/B (Old: 73), Old Airport Road, Bijoy Sarani, Dhaka-1215. | 22 Jan, 2018 |
| 7 | Meghna Asset Management Limited. | WW Tower (Level-15, South side) 68, Motijheel C/A, Dhaka-1000 | 14 Jan, 2018 |
| 8 | Capitec Asset Management Limited | Padma Life Tower, 10th Floor, 115, Kazi Nazrul Islam Avenue, Bangla Motor, Dhaka-1000. | 27 Dec, 2017 |
| 9 | BDV Asset Management Company Limited | House # 42, Road # 12, Block-E, Bonani, Dhaka-1213 | 01 Aug, 2017 |
| 10 | EBL Asset Management Ltd. | 10, Dilkusha C/A, Dhaka-1000. | 25 May, 2017 |
| 11 | ACACIA SRIM Ltd. | 23/6, Rupayan Shelford(13th floor), Mirpur Road, Dhaka - 1216 | 14 Mar, 2017 |
| 12 | HF Asset Management Limited | 138/1, Tejgaon Industrial Area, Dhaka-1208 | 19 Jan, 2017 |

| | | | |
|----|---|---|--------------|
| 13 | IDLC Asset Management Limited | D R Tower, 65/2/2 Bir Protik Gazi Golam Dostogir Road, Purana Paltan, Dhaka-1000. | 07 Jun, 2016 |
| 14 | Credence Asset Management Limited | 56/1, Purana Paltan, Bitul View Tower, 8th Floor, Dhaka-1000. | 25 Feb, 2016 |
| 15 | Shanta Asset Management Limited | The Glass House (Level -13) S.E (B)-2, 38, Gulshan Avenue, Gulshan-1, Dhaka-1212. | 26 Nov, 2015 |
| 16 | Impress Capital Limited. | Evergreen Plaza, 260/B (1st Floor), Tejgaon Industrial Area, Dhaka-1208. | 02 Feb, 2015 |
| 17 | Strategic Equity Management Limited. | Corporate Office: Park View Mansion, 70, Park road , baridhara R/A, Dhaka-1212 | 17 Dec, 2013 |
| 18 | Assurance Asset Management Ltd. | Sheba House (1st floor), House -34 Road-46, Gulshan North C/A, Dhaka | 13 Oct, 2013 |
| 19 | Peninsula Asset Management Limited | DK Tower (Level-5), 94 Sonargaon Road , Dhaka-1000, | 14 Aug, 2013 |
| 20 | Vanguard Asset Management Limited | House 20, Road 99, Gulshan 2, Dhaka-1212 | 28 Apr, 2013 |
| 21 | Lanka Bangla Asset Management Company Ltd. | Safura Tower (Level-15) 20, Kemal Ataturk Avenue Banani C/A Dhaka-1213 | 24 Jun, 2012 |
| 22 | Rock Asset Management Ltd. | House # 52, Road # 12, Block -H, Banani, Dhaka-1213 | 05 Apr, 2012 |
| 23 | CAPM (Capital & Asset Portfolio Management) Company Ltd. | Flat # A-2, Plot # 07, Raod # 17, Rupsha Tower Banani C/A, Dhaka-1213 | 22 Sep, 2011 |
| 24 | Zenith Investment Ltd. | Rahman Regman Centre (6th Floor), 191/B, Tajgaon-Gulshan Link Road, Dhaka-1208 | 22 Feb, 2011 |
| 25 | Universal Financial Solutions Ltd. | Paramount HeightsLevel-1165/2/1, Box Culvert Road Purana Palton, Dhaka-1000. | 26 Oct, 2010 |
| 26 | Alliance Capital Asset Management Ltd. | Sima Blossom,(10th Floor) Flot # 390 (Old) 03 (New), Road # 27 (Old) 16 (New), Dhanmondi C/A, Dhaka-1209, Bangladesh | 07 Jun, 2010 |
| 27 | Asian Tiger Capital Partners Asset Management Ltd. | UTC Building, Level # 16 8, Panthapath, Dhaka-1215 | 23 Mar, 2010 |
| 28 | National Asset Management Ltd. | Saiham Sky View Tower Level-16 ,45 Bijoy Nagar, Dhaka-1000. | 11 Nov, 2009 |
| 29 | Invest Asia Capital Asset Management Ltd. | House # 14/1-D (2nd Floor) Road No. 4, Dhanmondi Dhaka-1205 | 11 Nov, 2009 |
| 30 | Alif Asset Management Company Ltd. | Alif Assets Management Ltd. Eastern Nibash, Suit # 303 (3rd Floor)138, Gulshan Avenue Gulshan-2, Dhaka-1212 Bangladesh. | 11 Nov, 2009 |
| 31 | VIPB Asset Management Company Ltd. | Suit # 11H, Police Plaza Concord (11th Floor), Plot # 2, Road # 144, Gulshan Avenue, Gulshan-1, Dhaka-1212. | 18 Jun, 2009 |
| 32 | Prime Finance Asset Management Company Ltd. | 57, Dilkusha C/A, Dhaka-1000 Ph. 9513562, 9513563 Fax- 9513564 | 18 Mar, 2009 |
| 33 | RACE Management Pvt. Co. Ltd. | AL-Razi Complex (3rd Floor), 166-167, Shaheed Syed Nazrul Islam Sarani, Purana Paltan, Dhaka-100 | 24 Sep, 2008 |
| 34 | Bangladesh Development Bank Limited (Previous - Bangladesh Shilpa Rin Sangstha) | 8, Rajuk Avenue, P.O. Box # 975, Dhaka-1000 | 08 Sep, 2008 |
| 35 | L-R Global Bangladesh Asset Management Company Ltd. | I-K Tower, 4th Floor GEN (A), 2 Gulshan North Avenue, Gulshan-2 Dhaka-1212 Ph. | 08 Jun, 2008 |

| | | | |
|----|---|--|--------------|
| | | 8818406-8, 9862881 Fax-9895689 | |
| 36 | Asset & Investment Management Services Bangladesh Ltd. (AIMS) | Unique Trade Center (UTC), Level 6 8, Panthopath, Karwan Bazar, Dhaka-1215 | 26 Jun, 2005 |
| 37 | ICB Asset Management Company Ltd. | BDBL Bhaban (Level-17) 8, Rajuk Avenue, Dhaka-1000 | 14 Oct, 2001 |

৪। হেফাজতকারী:

হেফাজতকারী হচ্ছে এমন একটি আর্থিক প্রতিষ্ঠান বা সংবিধিবদ্ধ সংস্থা ডিপোজিটরি বা কোন কোম্পানি যা সিকিউরিটিজ/শেয়ার হেফাজত রাখার কার্যে নিয়োজিত থাকার উদ্দেশ্যে কোম্পানি আইন ১৯৯৪ সনের অধীনে গঠিত। এই বিধির ৩৭এ-এর অধীনে কমিশন কর্তৃক নিবন্ধিত। বর্তমানে হেফাজতকারী হিসেবে যারা কাজ করছে তাদের তালিকা নিম্নরূপ-

Custodian for Mutual Fund:

| SL. | Name of the Company | Address | Contact | Date of Certification Issue |
|-----|---|---|---|-----------------------------|
| 1 | ICB Capital Management Ltd. | BDBL Bhaban(Level-16) 8 Rajuk Avenue Dhaka-1000 | Tel. 9585691, 9585692 | 25 May, 2017 |
| 2 | Agrani Bank Ltd. | Head Office 9D Dilkusha Commercial Area Dhaka-1000 | PBX Range: 9566153-54 9566160- 69,9566074-75 Fax: (+8802) 956 2346, 956 3662 E-mail: agrani@agranibank.org | 01 Jul, 2016 |
| 3 | BRAC Bank Limited | BRAC Bank Limited 1 Gulshan Avenue Gulshan -1 Dhaka 1212 | Phone: +880-2-885 9202 Fax: +880-2-986 0395 E-mail: enquiry@bracbank.com Web: http://www.bracbank.com | 01 Jul, 2016 |
| 4 | Citi Bank N.A. | Citibank, N.A 8 Gulshan Avenue, Gulshan-1 Dhaka | Phone: +88 096 6699 1000 / +88 02 8833567 Fax: +88 02 986 0917 Web: www.citigroup.com | 01 Jul, 2016 |
| 5 | Investment Corporation of Bangladesh (ICB) | BDBL Building (12-15th Floors) 8, Rajuk Avenue, Dhaka-1000. Post Box No. 2058 | Phone : 9563455 (auto hunting) Fax : 880-2- 9563313 E-mail : icb@agni.com web site: www.icb.gov.bd | 01 Jul, 2016 |
| 6 | Standard Chartered Bank | Gulshan Branch 67 Gulshan Avenue | Web: www.sc.com/bd | 01 Jul, 2016 |
| 7 | The Hongkong and Shanghai Banking Corporation (HSBC) Limited | HSBC Bangladesh Management Office: Level 4, Shanta Western Tower 186 Bir Uttam Mir Shawkat Ali Road Tejgaon Industrial Area, Dhaka 1208 | Phone: +880 2 881 4460 Website: www.hsbc.com.bd | 01 Jul, 2016 |
| 8 | Commercial Bank of Ceylon PLC | Hadi Mansion, 2 Dilkusha C/A, Dhaka 1000, Bangladesh | Telephone : +88 02 7114125 (General) Fax : +88 02 9565707, +88 02 9566574 E-mail: email@combankbd.com Web: www.combank.net | 01 Jul, 2016 |

মিউচুয়াল ফান্ডের বিনিয়োগ নিয়ম:

মিউচুয়াল ফান্ড ম্যানেজার বা সম্পদ ব্যবস্থাপক বিনিয়োগ করবে সেই সব সিকিউরিটিজ, আমানত এবং শেয়ারে; যা বাংলাদেশ সিকিউরিটিজ অ্যান্ড এক্সচেঞ্জ কমিশন / অথবা বাংলাদেশ ব্যাংক / অথবা বীমা নিয়ন্ত্রক কর্তৃপক্ষ (আইডিআরএ) বা অন্য কোন যোগ্য কর্তৃপক্ষ কর্তৃক অনুমোদিত।

মিউচুয়াল ফান্ডের অধীনে সংগৃহীত সমস্ত টাকা সেকেন্ডারী মার্কেটে, প্রি-আইপিও শেয়ার, প্রেফারেন্স শেয়ার, ডিবেঞ্চার বা সুরক্ষিত ঋণের মধ্যে বিনিয়োগ করবে।

বিনিয়োগ এক্সপোজার:

- ১। মিউচুয়াল ফান্ডে বিনিয়োগের ৬০ শতাংশ; কমপক্ষে ৫০ শতাংশ পুঁজিবাজারে তালিকাভুক্ত সিকিউরিটিজে বিনিয়োগ করতে হবে।
- ২। মোট সম্পদের ২৫ শতাংশের বেশি কোনও কোম্পানিতে, ডিবেঞ্চার বা অন্যান্য সিকিউরিটিজে বিনিয়োগ করা যাবে না।
- ৩। মোট সম্পদের ২০ শতাংশের বেশি শেয়ার, ডিবেঞ্চার বা একক সংস্থা বা গোষ্ঠী, কিংবা সিকিউরিটিজে বিনিয়োগ করা যাবে না।
- ৪। এক সাথে প্রাক-আইপিওলোতে মোট সম্পদের মোট ১৫% শতাংশের বেশি বিনিয়োগ করা যাবে না।
- ৫। কোনও কোম্পানির মোট পরিশোধিত মূলধনের ১৫ শতাংশের বেশি বিনিয়োগ করা যাবে না।
- ৬। কোন নির্দিষ্ট কোম্পানিতে মোট সম্পদের ১০ শতাংশের বেশি বিনিয়োগ করা যাবে না।

বিনিয়োগ নিষেধাজ্ঞা:

- ১। একই অ্যাসেট ম্যানেজমেন্ট কোম্পানির অধীনে অন্য কোনও প্রকল্পে বিনিয়োগ বা ঋণ দেয়া যাবে না।
- ২। ট্রাস্ট সম্পত্তির বাইরে কোনও সম্পদে বিনিয়োগ করা যাবে না, যার মধ্যে সীমাহীন কোন দায়বদ্ধতা জড়িত থাকে।
- ৩। মিউচুয়াল ফান্ডের পক্ষে তহবিল বা সম্পদ ব্যবস্থাপনা সংস্থা কোনো উদ্দেশ্যে কোন মেয়াদী ঋণ প্রদান বা গ্যারান্টি প্রদান করবে না; যা বিধির লঙ্ঘন।
- ৪। মিউচুয়াল ফান্ডের বিনিয়োগকে এক স্কিম থেকে অন্য স্কিমে স্থানান্তর করতে পারে যদি-
তালিকাভুক্ত সিকিউরিটিজের স্থানান্তর স্পট মার্কেটের মাধ্যমে বর্তমান মূল্যে করা হয়। স্থানান্তরকৃত সিকিউরিটিজের সাথে অন্য স্কিমের বিনিয়োগ উদ্দেশ্য একই থাকে।
- ৫। মিউচুয়াল ফান্ডের বিনিয়োগ উদ্দেশ্যে কোন ঋণ গ্রহণ করবে না।
- ৬। ওই মিউচুয়াল ফান্ড দিয়ে নিজস্ব ইউনিট কিনতে পারবে না।

মিউচুয়াল ফান্ডের মূল্যায়ন পদ্ধতি:

- ১। প্রত্যেক মিউচুয়াল ফান্ড প্রত্যেকটি স্কিমের জন্য, কমিশনের পূর্ব অনুমোদনক্রমে, বিনিয়োগের মূল্যায়ন পদ্ধতি নির্ধারণ করবে।
- ২। বাজারে তালিকাভুক্ত নয় এরূপ বিনিয়োগের মূল্য সম্পদ ব্যবস্থাপক ও ট্রাস্টি ত্রৈমাসিক ভিত্তিতে পুনর্নির্ধারিত করবে এবং নিরীক্ষকগণ মিউচুয়াল ফান্ডের বার্ষিক প্রতিবেদনে এ সম্পর্কে মন্তব্য করবেন।

অব্যবসাকৃত বিনিয়োগের মূল্যায়ন:

যে ক্ষেত্রে বিনিয়োগ তালিকাভুক্ত কিন্তু মূল্যায়নের তারিখের আগে এক মাসের মধ্যে কোন ব্যবসা করা হয় নাই সে ক্ষেত্রে, সম্পদ ব্যবস্থাপক একটি নিরপেক্ষ ও স্বাধীন মূল্যায়ন করবে; যা হতে ইহার প্রকৃত আদায়যোগ্য মূল্য প্রতিফলিত হয়; উক্ত মূল্যায়নের পদ্ধতি ট্রাস্টি কর্তৃক অনুমোদিত হতে হবে এবং নিরীক্ষকগণ কর্তৃক মিউচুয়াল ফান্ডের বার্ষিক প্রতিবেদনে এ সম্পর্কে মন্তব্য করতে হবে।

শেয়ার প্রতি নিট সম্পদ মূল্য নির্ণয় পদ্ধতি:

প্রত্যেক মিউচুয়াল ফান্ডের প্রত্যেকটি স্কিমের ইউনিট প্রতি নিট সম্পদ মূল্য (পৃথকভাবে ক্রয় মূল্য ও চলতি বাজার মূল্যের ভিত্তিতে) নিম্নবর্ণিত পদ্ধতিতে নির্ণয় করবে। যথা:-

ইউনিট প্রতি নিট সম্পদ মূল্য (NAV) = ফান্ডের মোট সম্পদের পরিমাণ-ফান্ডের মোট দায়ের পরিমাণ/মোট ইউনিটের সংখ্যা

মোট সম্পদের পরিমাণ বলতে নিচে বর্ণিত সম্পদকে বুঝাবে।

(ক) হেফাজতে রক্ষিত ও বন্ধককৃত সকল সিকিউরিটিজের মূল্য, হাতে ও ব্যাংকে রক্ষিত নগদ টাকা, পাওনাযোগ্য সিকিউরিটিজের মূল্য, পাওনাযোগ্য বিনিয়োগের বিক্রয় মূল্য, আয়কর বাদে আদায়যোগ্য লভ্যাংশ, আয়কর বাদে আদায়যোগ্য সুদ, অবসায়ন খরচ বাদে ইস্যু খরচ, অবসায়ন খরচ বাদে মুদ্রণ ও স্টেশনারি খরচ।

(খ) ফান্ডের মোট দায়ের পরিমাণ বলতে নিচে বর্ণিত দায়কে বোঝাবে –

প্রদেয়যোগ্য সকল সিকিউরিটিজের মূল্য, প্রদেয়যোগ্য বিনিয়োগের ক্রয় মূল্য, রোকারেজ ও হেফাজতকারীর চার্জ, সকল ধরনের মুদ্রণ, পাবলিকেশন ও স্টেশনারি খরচ, বকেয়া বিলম্বিত খরচ (ট্রাস্টি ফি, বার্ষিক ফি, অডিট ফি, গ্যারান্টি কমিশন)।

(২) মিউচুয়াল ফান্ডের সকল স্কিম প্রতি সপ্তাহে এর নিট সম্পদ মূল্য নির্ণয় করবে।

(৩) প্রত্যেকটি স্কিমের নির্ণয়কৃত নিট সম্পদ মূল্য (ক্রয় মূল্য ও চলতি বাজার মূল্যের ভিত্তিতে) প্রত্যেক সপ্তাহের প্রথম কর্মদিবসে সিকিউরিটিজ লেনদেন শুরু হওয়ার আগে কমিশন ও সংশ্লিষ্ট স্টক এক্সচেঞ্জকে জানাতে হবে। একই সাথে সম্পদ ব্যবস্থাপনা কোম্পানির কার্যালয়ে নোটিশ বোর্ড ও ওয়েব-সাইটে এটা প্রকাশ করতে হবে। পাশাপাশি প্রেস রিলিজ আকারে ওই তথ্য পুঁজিবাজার সম্পর্কিত সংবাদ পরিবেশনকারী অন্তত একটি জাতীয় দৈনিক পত্রিকায় প্রকাশ করতে হবে।

বে-মেয়াদি স্কিমের ইউনিটের মূল্য নিরূপণ:

বে-মেয়াদি স্কিমের ইউনিটের বিক্রয় মূল্য এবং মিউচুয়াল ফান্ড কর্তৃক যে কোন সময় ঐ ইউনিটের পুনঃক্রয় মূল্য উক্ত স্কিম নিরূপণ করতে পারবে।

(২) মিউচুয়াল ফান্ডের স্কিমের ইউনিটের বিক্রয় মূল্য, পুনঃক্রয়মূল্য স্টক এক্সচেঞ্জের দৈনিক লেনদেন খবরে, ইউনিটের প্রত্যেকটি বিক্রয় কেন্দ্রে এবং সম্পদ ব্যবস্থাপকের ওয়েব-সাইটে ও একই সাথে প্রেস রিলিজ আকারে উক্ত তথ্য অন্তত একটি পুঁজিবাজার সম্পর্কিত সংবাদ পরিবেশনকারী জাতীয় দৈনিক পত্রিকায় প্রকাশ করবে যাতে সংশ্লিষ্ট সকল বিনিয়োগকারী এটি জানতে পারেন।

(৩) যে কোন স্কিমের ইউনিটের বিক্রয় মূল্য ও পুনঃক্রয়মূল্য নির্ধারণকালে মিউচুয়াল ফান্ড ইহা নিশ্চিত করবে যেন এই ২টি মূল্যের মধ্যকার ব্যবধান বিক্রয় মূল্যের শতকরা ৫ ভাগের বেশি না হয়।

(৪) সম্পদ ব্যবস্থাপক কোন স্কিমের ইউনিট প্রতি পুনঃক্রয়মূল্য নির্ধারণের ক্ষেত্রে ইউনিট প্রতি নিট সম্পদ মূল্যের সর্বোচ্চ ১৫% কম বা বেশি করিতে পারবে।

মিউচুয়াল ফান্ডে বিনিয়োগের পূর্বে যা দেখবেন :

মিউচুয়াল ফান্ডের কত শতাংশ বিনিয়োগ শেয়ারে বা ইকুইটিতে রয়েছে?

মিউচুয়াল ফান্ডের কত শতাংশ বিনিয়োগ ঋণপত্রে রয়েছে?

মিউচুয়াল ফান্ডের কত শতাংশ বিনিয়োগ সরকারি সিকিউরিটিজে রয়েছে?

মিউচুয়াল ফান্ডের কত শতাংশ বিনিয়োগ অন্যান্য মিউচুয়াল ফান্ডে রয়েছে (এক্ষেত্রে ঐ মিউচুয়াল ফান্ডগুলোর পোর্টফোলিও চেক করুন এবং NAV দেখুন) তা জানতে আপনি যদি পোর্টফোলিও চেক করে সন্তুষ্ট হোন তাহলে বিনিয়োগ করুন।

আরো যা দেখা উচিত তা হলো-

মিউচুয়াল ফান্ড ইউনিটের NAV মূল্যায়ন যা দুই ভাবে করা হয়।

ক) ক্রয়মূল্য ভিত্তিক (cost price basis): যে দামে যে দিনে ফান্ডটি বাজার থেকে শেয়ার ক্রয় করেছে তার মোট মূল্য বোঝায়।

খ) বাজার মূল্য ভিত্তিক (market price basis): আগে ক্রয়কৃত শেয়ারের বর্তমান বাজার মূল্যের মোট মূল্য বোঝায়।

লক্ষ্যণীয় বিষয়:

১. ক) NAV বাজার মূল্য যদি ক্রয় মূল্যের চেয়ে অধিক হয়, তা হলে বুঝবেন ফান্ডটি নির্দিষ্ট সময়ের জন্য লাভে রয়েছে।

খ) NAV বাজার মূল্য যদি ক্রয় মূল্যের চেয়ে কম হয়, তা হলে বুঝবেন ফান্ডটি নির্দিষ্ট সময়ের জন্য লোকসানে রয়েছে।

২. সূচক বৃদ্ধির সাথে ফান্ডের ধারণকৃত শেয়ারের দর বাড়লে (যা আপনি পোর্টফোলিও দেখে জেনেছেন) ফান্ডটির দর বাড়বে, এর বিপরীত হলে কমবে। এর ব্যত্যয় হলে বুঝবেন দর বাড়া-কমাটা সাময়িক।

৩. মিউচুয়াল ফান্ড কোনো শেয়ার নয়, তাই ইউনিটের দর ঘন ঘন ওঠা-নামা বিষয়ে বিনিয়োগকারীদের সতর্ক থাকা উচিত।

৪. বিশ্বের প্রতিটি পুঁজিবাজারে মিউচুয়াল ফান্ড ক্রয়-বিক্রয় হয়, ফান্ডগুলোর দর সবসময় তার NAV-এর কাছাকাছি থাকবে। এর ব্যত্যয় হলে বুঝতে হবে-

- ক) কম হলে এগুলো বেশি লোকসানে আছে।
খ) বেশি হলে বিনিয়োগকারীরা না জেনে উচ্চ মূল্যে এগুলো ক্রয় করছে।

উপসংহার

প্রশ্ন আসতে পারে, বাংলাদেশে এই ফান্ডের কদর নেই কেন?

আমরা ফান্ডের বিষয়ে মানুষকে এখনো অভিজ্ঞ করে তুলতে পারিনি। ভারতের বিভিন্ন গণমাধ্যমে বিশেষ করে টেলিভিশনে বিজ্ঞাপন দেয়া হচ্ছে-মিউচুয়াল ফান্ডে বিনিয়োগ করুন, নিরাপদ ভবিষ্যৎ গড়ুন।

আমাদের দেশে শেয়ারবাজার সূচক ও দর পতনে বিক্ষোভ করা হয়। কোন কোন বিনিয়োগকারী হতাশ হয়ে আত্মহত্যা করেছেন, তা তুলে ধরেছে গণমাধ্যম। এখানে গুরুত্বপূর্ণ কথা হলো-যিনি হতাশ হয়ে আত্মহত্যা করেছেন, তার পোর্টফোলিওতে কয়টি মিউচুয়াল ফান্ড বা ইউনিট ছিল?

প্রতিবেশী দেশ ভারত থেকে অনেক শিক্ষা নেয়া যেতে পারে। শেষ বয়সে স্কুল শিক্ষক তার পেনশনের টাকা কোথায় নির্ভাবনায় খাটাবেন? নিরাপদ বিনিয়োগ থেকে নতুন আয়ের মুখ দেখবেন? তরুণ প্রজন্মকে এগিয়ে নিয়ে তাদের জানাতে হবে, তবেই বিনিয়োগ আসবে-সমৃদ্ধ হবে বাংলাদেশ। তবে সচেতনতার বিকল্প নেই।

বিএসইসি অ্যাকশনস্

Placing the shares in Public Market from Spot Market as per BSEC Order

MONNOCERA: BSEC, vide its Order No. BSEC/Surveillance/2018-912/61 dated February 19, 2019, has withdrawn its earlier Order No. BSEC/Surveillance/2018-912/43 dated October 17, 2018 and No. BSEC/Surveillance/2018-912/32 dated August 16, 2018 and placed the shares of Monno Ceramic Industries Ltd. to the Public Market from Spot market for transactions, with effect from February 20, 2019. Moreover, financial adjustment facilities in transactions of the shares will be applicable as per the existing rules.

BSEC Directive to freeze securities of Emerald Oil Industries Ltd.

BSEC NEWS: BSEC, vide its Directive No. BSEC/SRMIC/2014/47/753 dated February 26, 2019, has directed the CDBL and their Depository Participants (DPs) the following: - "The Central Depository Bangladesh Limited (CDBL) and their Depository Participants (DPs) shall freeze all types of securities directly or indirectly held by the sponsor shareholders, directors (excluding Independent Directors), Managing Director (MD)/Chief Executive Officer (CEO), Chief Financial Officer (CFO), Head of Internal Audit and Compliance and Company Secretary of Emerald Oil Industries Ltd. in their respective Beneficial Owners (BO) Accounts until further order of the Commission. This directive shall have immediate effect

সিএসইসি ট্রেক হোল্ডার ও তালিকাভুক্ত কোম্পানির স্পঞ্জর শেয়ারহোল্ডারদের লেনদেনভিত্তিক আয়কর পরিশোধ

| অর্থ-বছর ২০১৭-২০১৮ | সিএসইসি ট্রেক হোল্ডারদের দৈনিক লেনদেনের ওপর ০.০৫% হারে কর | স্পঞ্জর শেয়ার হোল্ডারদের দ্বারা শেয়ার/মিউচুয়াল ফান্ড ট্রান্সফারের মাধ্যমে অর্জিত মূলধনী লাভের ওপর ৫% হারে কর |
|-----------------------|---|---|
| | Sec 53 BBB অনুযায়ী টাকা | Sec 53 M অনুযায়ী টাকা |
| মার্চ ২০১৮ | ৪৩,০১,৬৫৬.৮০ | ১৭,৪৮,৩০০.০০ |
| এপ্রিল ২০১৮ | ৯৭,৯৭,২৯২.২৮ | ১১,৯৫,০০,৬৫৯.০০ |
| মে ২০১৮ | ৪৯,৩৭,৬৭৬.০৬ | ৩৪,৫৬,১২১.০০ |
| জুন ২০১৮ | ৬৭,৮৫,১৮৯.২০ | ২,৫১,৬৭৩.০০ |
| জুলাই ২০১৮ | ১,২৫,৬৩,৬৩২.৫৮ | - |
| আগস্ট ২০১৮ | ৬১,১১,৫৮৩.৩০ | ৮,৬৬,৯৬৩.০০ |
| সেপ্টেম্বর ২০১৮ | ১০৬,৭০,৩২২.২০ | ১০৩,২৮,৩৫২.০০ |
| অক্টোবর ২০১৮ | ৫৯,০৪,৬৫৮.৫২ | ১৮১,৫৬,৪৫৬.০০ |
| নভেম্বর ২০১৮ | ৫২,৭৯,৩৭১.১৮ | ২,৮৩,৫৭,৫৮৯.০০ |
| ডিসেম্বর ২০১৮ | ৭৬,৬৮,৩৭৫.৩২ | ৫৫,৮০,৪৪৩.০০ |
| জানুয়ারি ২০১৯ | ১০২,১৫,৮৭৭.৮৮ | ৯২,২৩,২৫২.০০ |
| ফেব্রুয়ারি ২০১৯ | ৪৮,১৬,৬১৭.৮৩ | ২৭,৮৮,৬১৭.০০ |

সিএসইতে ফরেন ট্রেড

| মাস/বছর | লেনদেন এর পরিমাণ (কোটি টাকা) |
|----------------|---------------------------------|
| মার্চ'১৮ | ১৮৯.০৮ |
| এপ্রিল'১৮ | ২০০.৭২ |
| মে'১৮ | - |
| জুন'১৮ | ২.৮৩ |
| জুলাই'১৮ | ৫৫০.০৯ |
| আগস্ট'১৮ | ৩৯.৮০ |
| সেপ্টেম্বর'১৮ | ৬৫.৩০ |
| অক্টোবর'১৮ | ২১.০০ |
| নভেম্বর'১৮ | - |
| ডিসেম্বর'১৮ | ৩৩১.৬৩ |
| জানুয়ারি'১৯ | ৫৪৮,০০০.০০ |
| ফেব্রুয়ারি'১৯ | - |

বিএসইসি প্রেস বিজ্ঞপ্তি/ আদেশ

সূত্র নং- বিএসইসি/মুখপাত্র (৩য় খণ্ড)/২০১১/৭২

তারিখ : ০১ ফাল্গুন ১৪২৫ বঙ্গাব্দ
১৩ ফেব্রুয়ারি ২০১৯ খ্রিষ্টাব্দ

প্রেস বিজ্ঞপ্তি

৬৭৫ তম কমিশন সভা অদ্য ১৩/০২/২০১৯ তারিখে কমিশনের সভা কক্ষে কমিশনের চেয়ারম্যান ড. এম. খায়রুল হোসেন এর সভাপতিত্বে অনুষ্ঠিত হয়। সভায় অন্যান্যের মধ্যে নিম্নবর্ণিত সিদ্ধান্তসমূহ গৃহীত হয়েছে :

- সাদ সিকিউরিটিজ লিঃ (ডিএসই ট্রেড নং ১১৮) এর উপর ঢাকা স্টক এক্সচেঞ্জ লিঃ কর্তৃক পরিচালিত পরিদর্শন রিপোর্টের ভিত্তিতে কমিশন যথাযথ এনফোর্সমেন্ট প্রক্রিয়ার মাধ্যমে নিম্নে বর্ণিত সিকিউরিটিজ আইন ভঙ্গের বিষয়গুলি নিশ্চিত হয় :

- সমন্বিত গ্রাহক হিসাব (Consolidated Customers' Account) এ মে ৩১, ২০১৮ তারিখে ৩৯০,১৯,৬২০.২৯ টাকা ঘাটতির মাধ্যমে Securities and Exchange Rules, 1987 এর Rule 8A(1) and Rule 8A(2) এর লংঘন;
- ক্যাশ হিসাবে মার্জিন ঋণ সুবিধা প্রদান করার মাধ্যমে Margin Rules, 1999 এর Rule 3(1) এবং Rule 3(2) এর লংঘন;
- পরিচালকদের ঋণ সুবিধা প্রদান করার মাধ্যমে কমিশনের Directive No:- SEC/CMRRCD/2001-43/31 তারিখঃ March 23, 2010 এর লংঘন;
- বিনিয়োগকারীকে নেট ক্যাপিটাল ব্যালেন্স (৩ মাসের) এর ২৫% এর অতিরিক্ত মার্জিন ঋণ প্রদানের মাধ্যমে Margin Rules, 1999 এর Rule 5 (1) এর লংঘন; এবং
- গ্রাহকের নিকট থেকে ৫ লক্ষ টাকার বেশী নগদ গ্রহণ করে Securities and Exchange Rules, 1987 এর Rule 8(1)(cc)(i) এর লংঘন।


উক্ত সিকিউরিটিজ আইনসমূহ ভঙ্গের জন্য কমিশন, সাদ সিকিউরিটিজ লিঃ -কে ২ (দুই) লক্ষ টাকা জরিমানা করার সিদ্ধান্ত গ্রহণ করেছে।

- সালতা ক্যাপিটাল লিঃ (ডিএসই ট্রেড নং ৯৫) এর উপর ঢাকা স্টক এক্সচেঞ্জ লিঃ কর্তৃক পরিচালিত পরিদর্শন রিপোর্টের ভিত্তিতে কমিশন যথাযথ এনফোর্সমেন্ট প্রক্রিয়ার মাধ্যমে নিম্নে বর্ণিত সিকিউরিটিজ আইন ভঙ্গের বিষয়গুলি নিশ্চিত হয় :

- সমন্বিত গ্রাহক হিসাব (Consolidated Customers' Account) এ মে ৩১, ২০১৮ তারিখে ৩২২,৭০২.৭৫ টাকা ঘাটতির মাধ্যমে Securities and Exchange Rules, 1987 এর Rule 8A(1) এবং Rule 8A(2) এর লংঘন;
- অনুমোদিত প্রতিনিধিদের নামে বিও হিসাব খুলে Dhaka Stock Exchange (Trading Right Entitlement Certificate) Regulations, 2013 এর Regulation 14(3)(iv) ও সিকিউরিটিজ ও এক্সচেঞ্জ কমিশন (স্টক-ডিলার, স্টক-ব্রোকার ও অনুমোদিত প্রতিনিধি) বিধিমালা ২০০০ এর বিধি ৪(২) (৪) অনুযায়ী সম্পাদিত চুক্তিপত্রের ক্রম-৫ এর লংঘন;
- গ্রাহকের নিকট থেকে ৫ লক্ষ টাকার বেশী নগদ গ্রহণ/প্রদান করে Securities and Exchange Rules, 1987 এর Rule 8(1)(cc)(i) এর লংঘন;
- কর্মচারীর নামে হিসাব পরিচালনা ও ঋণ সুবিধা প্রদান করার মাধ্যমে কমিশনের Directive No. SEC/CMRRCD/2001-43/31 তারিখঃ March 23, 2010 এর লংঘন;
- ক্যাশ হিসাবে মার্জিন ঋণ সুবিধা প্রদান করার মাধ্যমে Margin Rules, 1999 এর Rule 3(1) এবং Rule 3(2) এর লংঘন; এবং
- নন-মার্জিনেবল “Z” ক্যাটাগরির শেয়ার ক্রয়ে মার্জিন ঋণ সুবিধা প্রদানের মাধ্যমে কমিশনের Directive No. SEC/CMRRCD/2001-43/169 তাং 01/10/2009 লংঘন।

উক্ত সিকিউরিটিজ আইনসমূহ ভঙ্গের জন্য কমিশন সালতা ক্যাপিটাল লিঃ -কে ৩ (তিন) লক্ষ টাকা জরিমানা করার সিদ্ধান্ত গ্রহণ করেছে।

- জনাব গোলাম মোস্তফা, মিসেস নাসিমা আক্তার লতা এবং স্টার শেয়ার বাজার লিঃ কর্তৃক প্রত্যক্ষ এবং পরোক্ষভাবে লেনদেনযোগ্য SPCL এর উল্লেখযোগ্য সংখ্যক শেয়ার ক্রয় এবং তা সংরক্ষণের মাধ্যমে বাজারে কৃত্রিম সংকট সৃষ্টি করে শেয়ার মূল্য বৃদ্ধিতে উল্লেখযোগ্য অবদান রাখেন। জনাব গোলাম মোস্তফা, মিসেস নাসিমা আক্তার লতা এবং স্টার শেয়ার বাজার লিঃ এর বর্ণিত কার্যক্রম Securities and Exchange Ordinance, 1969 এর Section 17(e)(v) এর পরিপন্থী। উক্ত সিকিউরিটিজ বিধি-বিধান ভঙ্গের জন্য বর্ণিত ব্যক্তিবর্গ এবং প্রতিষ্ঠানের বিরুদ্ধে কমিশন, ৫৪৬তম কমিশন সভায় শাস্তি প্রদানের সিদ্ধান্ত গ্রহণ করেছিল। পরবর্তীতে বর্ণিত ব্যক্তিবর্গ এবং প্রতিষ্ঠানের রিভিউ আবেদনের প্রেক্ষিতে কমিশন অদ্যকার সভায় স্টার শেয়ারবাজার লিঃ -কে ১ (এক) কোটি টাকা, জনাব নাসিমা আক্তার লতা -কে ৫০ (পঞ্চাশ) লক্ষ টাকা এবং জনাব গোলাম মোস্তফা -কে ৮০ (আশি) লক্ষ টাকা জরিমানা করার সিদ্ধান্ত গ্রহণ করেছে।


২৩/০২/২০১৯
মো: সাইফুর রহমান
নির্বাহী পরিচালক ও মুখপাত্র।

সূত্র নং- বিএসইসি/মুখপাত্র (৩য় খন্ড)/২০১১/৭৪

তারিখঃ ০৭ ফাল্গুন ১৪২৫ বঙ্গাব্দ
১৯ ফেব্রুয়ারি ২০১৯ খ্রিষ্টাব্দ

প্রেস বিজ্ঞপ্তি

৬৭৬তম কমিশন সভা অদ্য ১৯/০২/২০১৯ তারিখে কমিশনের সভা কক্ষে কমিশনের চেয়ারম্যান ড. এম. খায়রুল হোসেন এর সভাপতিত্বে অনুষ্ঠিত হয়। সভায় অন্যান্যের মধ্যে নিম্নবর্ণিত সিদ্ধান্তসমূহ গৃহীত হয়েছেঃ

1. Sea Pearl Beach Resort and Spa Limited এর প্রতিটি ১০ টাকা ইস্যু মূল্যের ১.৫ (এক দশমিক পাঁচ) কোটি সাধারণ শেয়ার প্রাথমিক গণ প্রস্তাব (IPO) এর মাধ্যমে ইস্যু করার প্রস্তাবে কমিশন অনুমোদন প্রদান করেছে। এই IPO এর মাধ্যমে কোম্পানীটি ১৫ (পনের) কোটি টাকা পুঁজি উত্তোলন করে রিসোর্টের বিভিন্ন কক্ষের ইন্টেরিয়র, ফিনিশিং ও আসবাবপত্র ক্রয়, জমি ক্রয় এবং প্রাথমিক গণ প্রস্তাবের খরচ খাতে ব্যয় করবে। কোম্পানীটির ৩০ জুন ২০১৮ তারিখে সমাপ্ত বৎসরের নিরীক্ষিত আর্থিক বিবরণী অনুযায়ী নীট সম্পদ মূল্য (NAV) ১০.৪৮ টাকা এবং বিগত ৩ (তিন) টি আর্থিক বিবরণী অনুযায়ী ভারিত গড় হারে শেয়ার প্রতি আয় (Weighted average EPS) ০.৪১ টাকা। উল্লেখ্য, কোম্পানীটির ইস্যু ব্যবস্থাপনার দায়িত্বে নিয়োজিত রয়েছে বানকো ফাইন্যান্স অ্যান্ড ইনভেস্টমেন্ট লিমিটেড এবং প্রাইম ব্যাংক ইনভেস্টমেন্ট লিমিটেড।
2. এক্সপোর্ট ইমপোর্ট ব্যাংক অব বাংলাদেশ লিঃ এর ৬০০ (ছয়শত) কোটি টাকার Fully Redeemable Non-convertible Mudaraba Subordinated Bond এর প্রস্তাব কমিশন অনুমোদন করেছে, যার মেয়াদ হবে ০৭ বছর। এই বন্ডের বৈশিষ্ট্য হচ্ছে Non-convertible, Fully Redeemable, Unsecured, Unlisted Subordinated Bond। বন্ডটি ০৭ বছরে পূর্ণ অবসায়ন হবে যা বিভিন্ন আর্থিক প্রতিষ্ঠানসমূহ, ইন্স্যুরেন্স কোম্পানীসমূহ, অফসোর্স উন্নয়নমূলক আর্থিক প্রতিষ্ঠানসমূহ (Offshore Development Financial Institutions), কর্পোরেট প্রতিষ্ঠানসমূহ এবং অন্যান্য যোগ্য বিনিয়োগকারীগণকে প্রাইভেট প্রেসমেন্টের মাধ্যমে ইস্যু করা হবে। উল্লেখ্য, এই বন্ড ইস্যুর মাধ্যমে বিভিন্ন প্রতিষ্ঠান থেকে অর্থ উত্তোলন করে এক্সপোর্ট ইমপোর্ট ব্যাংক অব বাংলাদেশ লিঃ Tier-II Capital Base শক্তিশালী করবে। এই বন্ডের প্রতি ইউনিটের অভিহিত মূল্য ১ (এক) কোটি টাকা। এই বন্ডের ট্রাস্টি এবং ম্যানডেটেড লিড অ্যারেঞ্জার হিসাবে রয়েছে যথাক্রমে গ্রীণ ডেল্টা ইন্স্যুরেন্স কোম্পানী লিঃ এবং স্ট্যান্ডার্ড চার্টার্ড ব্যাংক।
3. বাজারের অস্বাভাবিক লেনদেন ও কারসাজি সনাক্ত করার লক্ষ্যে কমিশন কর্তৃক দু'টি পৃথক তদন্ত কমিটি গঠিত হয়। একটি তদন্ত কমিটি কমার্স ব্যাংক সিকিউরিটিজ অ্যান্ড ইনভেস্টমেন্ট লিঃ -এ সংঘটিত অনিয়ম/কারসাজি ও অন্যটি মুন্সু জুট স্টাফলারস্ লিঃ, মুন্সু সিরামিক ইন্ডাস্ট্রিজ লিঃ, কুইন সাউথ টেক্সটাইল মিলস্ লিঃ, ইস্টার্ন লুব্রিকেন্টস্ লিঃ এবং আলিফ ইন্ডাস্ট্রিজ লিঃ এর শেয়ার লেনদেনে অনিয়ম/কারসাজির বিষয়ে তদন্ত পরিচালনা করে। তদন্তে উদ্ঘাটিত অনিয়ম এর বিষয়ে দেখা যায় যে, কমার্স ব্যাংক সিকিউরিটিজ অ্যান্ড ইনভেস্টমেন্ট লিঃ এর তৎকালীন এডিপি জনাব মোঃ সাইফুল ইসলাম অ্যান্ড এসোসিয়েটস (জনাব মোঃ সাইফুল ইসলাম এবং জনাবা আসমা চৌধুরী), জনাব মোঃ আলী মনসুর অ্যান্ড এসোসিয়েটস (জনাব মোঃ আলী মনসুর এবং জনাবা ইয়াকুত জাহান), জনাব মুকুল কুমার সাহা অ্যান্ড এসোসিয়েটস (জনাব মুকুল কুমার সাহা এবং জনাবা লিপিকা সাহা), বাংলাদেশ কমার্স ব্যাংক এর ভাইস প্রেসিডেন্ট (ডিপি) এবং হেড অব ইনভেস্টমেন্ট অ্যান্ড মেম্বার অব দি ইনভেস্টমেন্ট ডিসিশন জনাব মোঃ আব্দুল হালিম এবং ভাইস প্রেসিডেন্ট ও চীফ ফাইন্যান্সিয়াল অফিসার অ্যান্ড মেম্বার অব দি ইনভেস্টমেন্ট ডিসিশন জনাব মোহাম্মদ সাইফুল ইসলাম, পদ্মা গ্লাস লিঃ অ্যান্ড এসোসিয়েটস (পদ্মা গ্লাস লিঃ, পদ্মা ক্যান্স অ্যান্ড কার্লার্স লিঃ ইউনিট-২, রহমত মেটাল ইন্ডাস্ট্রিজ লিঃ) এবং জনাব আব্দুল কাউয়ুম অ্যান্ড এসোসিয়েটস (জনাব আব্দুল কাউয়ুম, মিসেস মরিয়ম নেছা ও মেসার্স কাউয়ুম অ্যান্ড সপ) উল্লেখিত শেয়ারসমূহের অস্বাভাবিক মূল্য বৃদ্ধিতে সক্রিয় অংশগ্রহণের মাধ্যমে বাজারকে অস্থিতিশীল করে Securities and Exchange Ordinance, 1969 এর Section 17 (e) (v) এর বিধান লংঘন করেছে।

কমার্স ব্যাংক সিকিউরিটিজ অ্যান্ড ইনভেস্টমেন্ট লিঃ -এ পরিচালিত তদন্তে মুন্সু জুট স্টাফলারস্ লিঃ, মুন্সু সিরামিক ইন্ডাস্ট্রিজ লিঃ, লিগেসি ফুটওয়্যার লিঃ, বাংলাদেশ অটোকারস্ লিঃ, কুইন সাউথ টেক্সটাইল মিলস্ লিঃ, আলিফ ইন্ডাস্ট্রিজ লিঃ এবং ইস্টার্ন লুব্রিকেন্টস্ লিঃ এর শেয়ার লেনদেন এবং এর অস্বাভাবিক মূল্য বৃদ্ধিতে বিভিন্ন ব্যক্তি ও প্রতিষ্ঠানকে প্রত্যক্ষ ও পরোক্ষ সহায়তা প্রদানের মাধ্যমে Securities and Exchange Ordinance, 1969 এর Section 17(e)(v) এবং সিকিউরিটিজ ও এক্সচেঞ্জ কমিশন (স্টক-ডিলার, স্টক-ব্রোকার ও অনুমোদিত প্রতিনিধি) বিধিমালা, ২০০০ এর ২য় তফসিল এর আচরণবিধি ৬, ৭ ও ৮ ভঙ্গ করায় কমিশন অদ্যকার সভায় কমার্স ব্যাংক সিকিউরিটিজ অ্যান্ড ইনভেস্টমেন্ট লিঃ এর তৎকালীন এডিপি জনাব মোঃ সাইফুল ইসলাম কে ৫০ (পঞ্চাশ) লক্ষ টাকা জরিমানা, জনাব মোঃ আলী মনসুর কে ১০ (দশ) লক্ষ টাকা জরিমানা, জনাবা ইয়াকুত জাহান কে সতর্কপত্র ইস্যু, জনাব মুকুল কুমার সাহা কে ১ (এক) লক্ষ টাকা জরিমানা, জনাবা লিপিকা সাহা কে ২ (দুই) লক্ষ টাকা জরিমানা, জনাব মোঃ আব্দুল হালিম কে ২৫ (পঁচিশ) লক্ষ টাকা জরিমানা, কমার্স ব্যাংক লিঃ এর ডিপি জনাব মোহাম্মদ সাইফুল ইসলাম কে ২৫ (পঁচিশ) লক্ষ টাকা

জরিমানা, পদ্মা গ্লাস লিঃ ৫ (পাঁচ) লক্ষ টাকা জরিমানা, পদ্মা ক্যান্স অ্যান্ড কালার্স লিঃ ইউনিট-২ কে সতর্কপত্র ইস্যু, রহমত মেটাল ইন্ডাঃ লিঃ কে ২ (দুই) লক্ষ টাকা জরিমানা, জনাব আব্দুল কাউয়ুম কে ৫ (পাঁচ) লক্ষ টাকা জরিমানা, মিসেস মরিয়ম নেছাকে ৫ (পাঁচ) লক্ষ টাকা জরিমানা, মেসার্স কাউয়ুম অ্যান্ড সঙ্গ কে ৫ (পাঁচ) লক্ষ টাকা জরিমানা করা হয়। এছাড়া অনুমোদিত সীমার অতিরিক্ত মার্জিন ঋণ প্রদান করার মাধ্যমে কমিশনের Directive No:- SEC/CMRRCD/2009-193/135 তারিখঃ September 30, 2012 ভঙ্গ করায়, BO হিসাবের সঠিক তথ্য প্রদান না করার মাধ্যমে Securities and Exchange Ordinance, 1969 এর Section 18 ভঙ্গ করায় কমার্স ব্যাংক সিকিউরিটিজ অ্যান্ড ইনভেস্টমেন্ট লিঃ কে সতর্কপত্র ইস্যু করার সিদ্ধান্ত গ্রহণ করেছে।

৪. কমিশনের তদন্ত দল কর্তৃক পপুলার লাইফ ইস্যুরেন্স কোঃ লিঃ এর শেয়ার লেনদেনে উদ্ঘাটিত অনিয়ম এর বিষয়ে দেখা যায় যে, জনাব মোস্তফা হেলাল কবির অ্যান্ড এসোসিয়েটস (জনাব মোস্তফা হেলাল কবির, জনাবা ফউজিয়া ইয়াসমিন, জনাবা হাফেজা খাতুন, জনাব মবিউর রহমান সরকার, মেসার্স অহনা কনস্ট্রাকশন), জনাব কাজি মোঃ শাহাদাত হোসেন, জনাব ইমাদ উদ্দিন আহমেদ প্রিন্স, জনাব তাইজুদ্দিন আহমেদ এবং জনাব সৈয়দ মোঃ আকবর নিম্নে বর্ণিত সিকিউরিটিজ আইনসমূহ ভঙ্গ করেছেঃ

- (ক) জনাব মোস্তফা হেলাল কবির অ্যান্ড এসোসিয়েটস (জনাব মোস্তফা হেলাল কবির, জনাবা ফউজিয়া ইয়াসমিন, জনাবা হাফেজা খাতুন, জনাব মবিউর রহমান সরকার, মেসার্স অহনা কনস্ট্রাকশন), পপুলার লাইফ ইস্যুরেন্স কোঃ লিঃ এর শেয়ারের অস্বাভাবিক মূল্য বৃদ্ধিতে সক্রিয় অংশগ্রহণের মাধ্যমে Securities and Exchange Ordinance, 1969 এর Section 17(e)(v) এবং পপুলার লাইফ ইস্যুরেন্স কোঃ লিঃ এর উপ-ব্যবস্থাপনা পরিচালক এবং কোম্পানী সচিব জনাব মোস্তফা হেলাল কবির এবং তাঁর স্ত্রী জনাবা ফউজিয়া ইয়াসমিন নিষেধাজ্ঞা থাকাকালীন পপুলার লাইফ ইস্যুরেন্স কোঃ লিঃ এর শেয়ারের লেনদেনের মাধ্যমে সিকিউরিটিজ ও এক্সচেঞ্জ কমিশন (সুবিধাভোগী ব্যবসা নিষিদ্ধকরণ) বিধিমালা, ১৯৯৫ এর বিধি ৪ এর উপ-বিধি (২) ভঙ্গ করেছে;
- (খ) জনাব কাজি মোঃ শাহাদাত হোসেন, পপুলার লাইফ ইস্যুরেন্স কোঃ লিঃ এর শেয়ারের অস্বাভাবিক মূল্য বৃদ্ধিতে সক্রিয় অংশগ্রহণের মাধ্যমে Securities and Exchange Ordinance, 1969 এর Section 17(e)(v) ভঙ্গ করেছে;
- (গ) পপুলার লাইফ ইস্যুরেন্স কোঃ লিঃ এর সিনিয়র এক্সিকিউটিভ ডাইরেক্টর জনাব ইমাদ উদ্দিন আহমেদ প্রিন্স নিষেধাজ্ঞা থাকাকালীন পপুলার লাইফ ইস্যুরেন্স কোঃ লিঃ এর শেয়ারের লেনদেনের মাধ্যমে সিকিউরিটিজ ও এক্সচেঞ্জ কমিশন (সুবিধাভোগী ব্যবসা নিষিদ্ধকরণ) বিধিমালা, ১৯৯৫ এর বিধি ৪ এর উপ-বিধি (২) ভঙ্গ করেছে;
- (ঘ) পপুলার লাইফ ইস্যুরেন্স কোঃ লিঃ এর সহকারী মহা-ব্যবস্থাপক জনাব তাইজুদ্দিন আহমেদ নিষেধাজ্ঞা থাকাকালীন পপুলার লাইফ ইস্যুরেন্স কোঃ লিঃ এর শেয়ারের লেনদেনের মাধ্যমে সিকিউরিটিজ ও এক্সচেঞ্জ কমিশন (সুবিধাভোগী ব্যবসা নিষিদ্ধকরণ) বিধিমালা, ১৯৯৫ এর বিধি ৪ এর উপ-বিধি (২) ভঙ্গ করেছে; এবং
- (ঙ) পপুলার লাইফ ইস্যুরেন্স কোঃ লিঃ এর সিনিয়র এক্সিকিউটিভ অফিসার জনাব সৈয়দ মোঃ আকবর নিষেধাজ্ঞা থ পপুলার লাইফ ইস্যুরেন্স কোঃ লিঃ এর শেয়ারের লেনদেনের মাধ্যমে সিকিউরিটিজ ও এক্সচেঞ্জ কমিশন (সুবিধাভোগী ব্যবসা নিষিদ্ধকরণ) বিধিমালা, ১৯৯৫ এর বিধি ৪ এর উপ-বিধি (২) ভঙ্গ করেছে।

উপরে বর্ণিত সিকিউরিটিজ আইন পরিপালনে ব্যর্থতার জন্য কমিশন, জনাব মোস্তফা হেলাল কবির কে ১০ (দশ) লক্ষ টাকা জরিমানা, জনাবা ফউজিয়া ইয়াসমিন কে ১০ (দশ) লক্ষ টাকা জরিমানা, জনাবা হাফেজা খাতুন কে সতর্কপত্র ইস্যু, জনাব মবিউর রহমান সরকার কে সতর্কপত্র ইস্যু, মেসার্স অহনা কনস্ট্রাকশন কে সতর্কপত্র ইস্যু, জনাব কাজি মোঃ শাহাদাত হোসেন কে ৫০ (পঞ্চাশ) লক্ষ টাকা জরিমানা, জনাব ইমাদ উদ্দিন আহমেদ কে সতর্কপত্র ইস্যু, জনাব তাইজুদ্দিন আহমেদ কে সতর্কপত্র ইস্যু, জনাব সৈয়দ মোঃ আকবর কে সতর্কপত্র ইস্যু করার সিদ্ধান্ত গ্রহণ করেছে।

৫. কমিশনের তদন্ত দল কর্তৃক স্টাইল ক্রাফট লিঃ এর শেয়ার লেনদেনে উদ্ঘাটিত অনিয়ম এর বিষয়ে দেখা যায় যে, জনাব মাহীন রাব্বানী হক অ্যান্ড জনাবা তাহমিনা রাব্বানী এসোসিয়েটস, জনাব সামসুল আলম, জনাব মোঃ মোস্তাক হোসেন, জনাব মোঃ ইডমুন গুডা, জনাব অসিম কুমার নাগ অ্যান্ড এসোসিয়েটস (জনাব অসিম কুমার নাগ, জনাবা সাবা নাগ, জনাবা সোমা নাগ), জনাব মোঃ মাহামুদুজ্জামান নিম্নে বর্ণিত সিকিউরিটিজ আইনসমূহ ভঙ্গ করেছেঃ

- (ক) জনাব মাহীন রাব্বানী হক অ্যান্ড জনাবা তাহমিনা রাব্বানী এসোসিয়েটস, স্টাইল ক্রাফট লিঃ এর শেয়ারের অস্বাভাবিক মূল্য বৃদ্ধিতে সক্রিয় অংশগ্রহণের মাধ্যমে Securities and Exchange Ordinance, 1969 এর Section 17 (e)(v) এবং স্টাইল ক্রাফট লিঃ এর পরিচালক জনাব মাহীন রাব্বানী হক অ্যান্ড জনাবা তাহমিনা রাব্বানী নিষিদ্ধ সময়ে স্টাইল ক্রাফট লিঃ এর শেয়ারের লেনদেনের মাধ্যমে সিকিউরিটিজ ও এক্সচেঞ্জ কমিশন (সুবিধাভোগী ব্যবসা নিষিদ্ধকরণ) বিধিমালা, ১৯৯৫ এর বিধি ৪ এর উপ-বিধি (২) ভঙ্গ করেছে;
- (খ) জনাব সামসুল আলম, স্টাইল ক্রাফট লিঃ এর শেয়ারের অস্বাভাবিক মূল্য বৃদ্ধিতে সক্রিয় অংশগ্রহণের মাধ্যমে Securities and Exchange Ordinance, 1969 এর Section 17(e)(v) ভঙ্গ করেছে;

- (গ) স্টাইল ক্রাফট লিঃ এর সহকারী ব্যবস্থাপনা পরিচালক জনাব মোঃ মোস্তাক হোসেন, নিষিদ্ধ সময়ে স্টাইল ক্রাফট লিঃ এর শেয়ারের লেনদেনের মাধ্যমে সিকিউরিটিজ ও এক্সচেঞ্জ কমিশন (সুবিধাভোগী ব্যবসা নিষিদ্ধকরণ) বিধিমালা, ১৯৯৫ এর বিধি ৪ এর উপ-বিধি (২) ভঙ্গ করেছে;
- (ঘ) স্টাইল ক্রাফট লিঃ এর কোম্পানী সচিব জনাব মোঃ ইডমুন গুডা, নিষিদ্ধ সময়ে স্টাইল ক্রাফট লিঃ এর শেয়ারের লেনদেনের মাধ্যমে সিকিউরিটিজ ও এক্সচেঞ্জ কমিশন (সুবিধাভোগী ব্যবসা নিষিদ্ধকরণ) বিধিমালা, ১৯৯৫ এর বিধি ৪ এর উপ-বিধি (২) ভঙ্গ করেছে;
- (ঙ) জনাব অসিম কুমার নাগ অ্যান্ড এসোসিয়েটস (জনাব অসিম কুমার নাগ, জনাবা সাবা নাগ, জনাবা সোমা নাগ), স্টাইল ক্রাফট লিঃ এর শেয়ারের অস্বাভাবিক মূল্য বৃদ্ধিতে সক্রিয় অংশগ্রহণের মাধ্যমে Securities and Exchange Ordinance, 1969 এর Section 17(e)(v) ভঙ্গ করেছে;
- (চ) জনাব মোঃ মাহামুদুজ্জামান স্টাইল ক্রাফট লিঃ এর শেয়ারের অস্বাভাবিক মূল্য বৃদ্ধিতে সক্রিয় অংশগ্রহণের মাধ্যমে Securities and Exchange Ordinance, 1969 এর Section 17(e)(v) ভঙ্গ করেছে;

উপরে বর্ণিত সিকিউরিটিজ আইন পরিপালনে ব্যর্থতার জন্য কমিশন, জনাব মাহীন রাব্বানী হক কে সতর্কপত্র ইস্যু, জনাবা তাহমিনা রাব্বানী কে সতর্কপত্র ইস্যু, জনাব সামসুল আলম কে সতর্কপত্র ইস্যু, জনাব মোঃ মোস্তাক হোসেন কে সতর্কপত্র ইস্যু, জনাব মোঃ ইডমুন গুডা কে ২ (দুই) লক্ষ টাকা জরিমানা, জনাব অসিম কুমার নাগ কে সতর্কপত্র ইস্যু, জনাবা সাবা নাগ কে সতর্কপত্র ইস্যু, জনাবা সোমা নাগ কে সতর্কপত্র ইস্যু এবং জনাব মোঃ মাহামুদুজ্জামানকে ২ (দুই) লক্ষ টাকা জরিমানা করার সিদ্ধান্ত গ্রহণ করেছে।

৬. কমিশনের তদন্ত দল কর্তৃক মুন্সু জুট স্টাফলার লিঃ এর শেয়ার লেনদেনে উদ্ঘাটিত অনিয়ম এর বিষয়ে দেখা যায় যে, জনাব সাইফ উল্লাহ, জনাব মোঃ আব্দুস সেলিম এবং জনাব মোঃ জিয়াউল করিম এবং জনাব মোঃ আতাউর রহমান নিম্নে বর্ণিত সিকিউরিটিজ আইনসমূহ ভঙ্গ করেছেঃ

- (ক) জনাব সাইফ উল্লাহ, মুন্সু জুট স্টাফলার লিঃ এর শেয়ারের অস্বাভাবিক মূল্য বৃদ্ধিতে সক্রিয় অংশগ্রহণের মাধ্যমে Securities and Exchange Ordinance, 1969 এর Section 17(e)(ii)(iv)(v) ভঙ্গ করেছে;
- (খ) জনাব মোঃ আব্দুস সেলিম এবং জনাব মোঃ জিয়াউল করিম, মুন্সু জুট স্টাফলার লিঃ এর শেয়ারের অস্বাভাবিক মূল্য বৃদ্ধিতে সক্রিয় অংশগ্রহণের মাধ্যমে Securities and Exchange Ordinance, 1969 এর Section 17(e)(ii)(iv)(v) ভঙ্গ করেছে; এবং
- (গ) মুন্সু জুট স্টাফলার লিঃ এর ডেপুটি ম্যানেজার (শেয়ার) জনাব মোঃ আতাউর রহমান, নিষেধাজ্ঞা থ মুন্সু জুট স্টাফলার লিঃ এর শেয়ারের লেনদেনের মাধ্যমে সিকিউরিটিজ ও এক্সচেঞ্জ কমিশন (সুবিধাভোগী ব্যবসা নিষিদ্ধকরণ) বিধিমালা, ১৯৯৫ এর বিধি ৪ এর উপ-বিধি (২) ভঙ্গ করেছে।

উপরে বর্ণিত সিকিউরিটিজ আইন পরিপালনে ব্যর্থতার জন্য কমিশন, জনাব সাইফ উল্লাহ -কে ১০ (দশ) লক্ষ টাকা জরিমানা, জনাব মোঃ আব্দুস সেলিম -কে ৫ (পাঁচ) লক্ষ টাকা জরিমানা, জনাব মোঃ জিয়াউল করিম -কে ৫ (পাঁচ) লক্ষ টাকা জরিমানা এবং জনাব মোঃ আতাউর রহমান -কে সতর্কপত্র ইস্যু করার সিদ্ধান্ত গ্রহণ করেছে।

৭. কমিশনের তদন্ত দল কর্তৃক রেনউইক যজ্ঞেশ্বর অ্যান্ড কোঃ (বিডি) লিঃ এর শেয়ার লেনদেনে উদ্ঘাটিত অনিয়ম এর বিষয়ে দেখা যায় যে, জনাব এ, এস, শহিদুল হক, জনাব মোঃ মিজানুর রহমান এবং জনাব মোঃ আব্দুল ওহাব ভূঁইয়া নিম্নে বর্ণিত সিকিউরিটিজ আইনসমূহ ভঙ্গ করেছেঃ

- (ক) জনাব এ, এস, শহিদুল হক, রেনউইক যজ্ঞেশ্বর অ্যান্ড কোঃ (বিডি) লিঃ এর শেয়ারের অস্বাভাবিক মূল্য বৃদ্ধিতে সক্রিয় অংশগ্রহণের মাধ্যমে Securities and Exchange Ordinance, 1969 এর Section 17(e)(v) ভঙ্গ করেছে;
- (খ) জনাব মোঃ মিজানুর রহমান, রেনউইক যজ্ঞেশ্বর অ্যান্ড কোঃ (বিডি) লিঃ এর শেয়ারের অস্বাভাবিক মূল্য বৃদ্ধিতে সক্রিয় অংশগ্রহণের মাধ্যমে Securities and Exchange Ordinance, 1969 এর Section 17(e)(v) ভঙ্গ করেছে; এবং
- (গ) জনাব মোঃ আব্দুল ওহাব ভূঁইয়া, রেনউইক যজ্ঞেশ্বর অ্যান্ড কোঃ (বিডি) লিঃ এর শেয়ারের অস্বাভাবিক মূল্য বৃদ্ধিতে সক্রিয় অংশগ্রহণের মাধ্যমে Securities and Exchange Ordinance, 1969 এর Section 17(e)(v) ভঙ্গ করেছে।


উপরে বর্ণিত সিকিউরিটিজ আইন পরিপালনে ব্যর্থতার জন্য কমিশন, জনাব এ, এস, শহিদুল হককে সতর্কপত্র ইস্যু, জনাব মোঃ মিজানুর রহমানকে সতর্কপত্র ইস্যু, জনাব মোঃ আব্দুল ওহাব ভূঁইয়াকে সতর্কপত্র ইস্যু করার সিদ্ধান্ত গ্রহণ করেছে।

৮. এছাড়া, বিনিয়োগকারীদের স্বার্থে তথা জনস্বার্থে মুনু জুট স্টাফলারস্ লিঃ, মুনু সিরামিক ইন্ডাস্ট্রিজ লিঃ এবং স্টাইল ক্রাফট লিঃ এর শেয়ার বাধ্যতামূলক স্পট-এ লেনদেনের পরিবর্তে আগামী ২০/০২/২০১৯ তারিখ থেকে মূল মার্কেটে লেনদেন হবে মর্মে কমিশন সিদ্ধান্ত গ্রহণ করেছে।
৯. ঢাকা স্টক এক্সচেঞ্জ লিমিটেড এর ট্রেড হোল্ডার শ্যামল ইকুইটি ম্যানেজমেন্ট লিমিটেড (ট্রেক নং-০৩) এর জুন ৩০, ২০১৭ইং এর নীরক্ষিত আর্থিক প্রতিবেদন কমিশন কর্তৃক পরীক্ষান্তে তাদের সমন্বিত গ্রাহক হিসাব (Consolidated Customers' Account) এ ২২,৬৪,৪৬,৪১১.১৬ টাকা ঘাটতি পরিলক্ষিত হয়।

উক্ত ঘাটতি সমন্বয় করার জন্য কমিশন Securities and Exchange Ordinance, 1969 এর ধারা 20A এর অধীনে নির্দেশনা জারি করে জুলাই ৩১, ২০১৮ইং এর মধ্যে উক্ত ঘাটতি সমন্বয়ের জন্য সময়সীমা নির্ধারণ করে দেয়। উক্ত সময়ের মধ্যে ঘাটতি সমন্বয় না করে শ্যামল ইকুইটি ম্যানেজমেন্ট লিমিটেড সময়সীমা বৃদ্ধির আবেদন করে এবং উক্ত প্রতিষ্ঠানের আবেদনের প্রেক্ষিতে ডিএসই থেকে প্রাপ্তব্য লভ্যাংশ, কৌশলগত বিনিয়োগকারী থেকে প্রাপ্তব্য টাকা এবং সিকিউরিটিজ লেনদেনের স্ট্রি লিমিট সুবিধা স্থগিত করার শর্তে অক্টোবর ৩১, ২০১৮ ইং সময় বৃদ্ধি করা হয়।

এতদসত্ত্বেও শ্যামল ইকুইটি ম্যানেজমেন্ট লিমিটেড কমিশনের উপরোক্ত নির্দেশনা সম্পূর্ণ পরিপালন করেনি এবং কমিশনের নির্দেশে ফেব্রুয়ারি ১০, ২০১৯ তারিখে ঢাকা স্টক এক্সচেঞ্জ লিমিটেড এ ব্যাপারে একটি প্রতিবেদন দাখিল করে। উক্ত প্রতিবেদন পর্যালোচনায় দেখা যায় যে, সমন্বিত গ্রাহক হিসাবে এখনও ঘাটতির পরিমাণ ৯,৫৬,৯৪,৮৬৪.৯২ টাকা।

যেহেতু, শ্যামল ইকুইটি ম্যানেজমেন্ট লিমিটেডের এই ধরনের আচরণ বিনিয়োগকারীদের জন্য অত্যন্ত ঝুঁকিপূর্ণ এবং স্বার্থের পরিপন্থি এবং কমিশনের নিবন্ধন সনদে উল্লেখিত আচরণ বিধির সুস্পষ্ট লঙ্ঘন, সেহেতু কমিশন কর্তৃক আজ ১৯.০২.২০১৯ তারিখের সভায় কমিশনের এনফোর্সমেন্ট বিভাগকে শ্যামল ইকুইটি ম্যানেজমেন্ট লিমিটেড এর বিরুদ্ধে সিকিউরিটিজ ও এক্সচেঞ্জ কমিশন (স্টক-ডিলার, স্টক-ব্রোকার ও অনুমোদিত প্রতিনিধি) বিধিমালা, ২০০০ এর বিধি ১২ মোতাবেক ব্যবস্থা গ্রহণের জন্য নির্দেশ প্রদান করা হয়েছে।
উল্লেখ্য যে, উক্ত বিধি ১২ নিবন্ধন সনদ বাতিল ও স্থগিতকরণ সংক্রান্ত।


মো: সাইফুর রহমান
নির্বাহী পরিচালক ও মুখপাত্র।

সূত্র নং- বিএসইসি/মুখপাত্র (৩য় খন্ড)/২০১১/৭৫

তারিখঃ ১৪ ফাল্গুন ১৪২৫ বঙ্গাব্দ
২৬ ফেব্রুয়ারি ২০১৯ খ্রিষ্টাব্দ

প্রেস বিজ্ঞপ্তি

৬৭৭তম কমিশন সভা অদ্য ২৬/০২/২০১৯ তারিখে কমিশনের সভা কক্ষে কমিশনের চেয়ারম্যান ড. এম. খায়রুল হোসেন এর সভাপতিত্বে অনুষ্ঠিত হয়। সভায় অন্যান্যের মধ্যে নিম্নবর্ণিত সিদ্ধান্তসমূহ গৃহীত হয়েছেঃ

১. এমারেল্ড ওয়েল ইন্ডাস্ট্রিজ লিঃ তাদের ৩০ জুন, ২০১৭ সালে সমাপ্ত বছরের বার্ষিক হিসাব বিবরণী দাখিলে ব্যর্থ হওয়ার মাধ্যমে Securities and Exchange Rules, 1987 এর Rule 12 (3A) লংঘন করেছে।

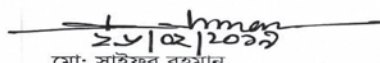
উক্ত সিকিউরিটিজ আইন লংঘনের জন্য কমিশন অধ্যকার সভায় এমারেল্ড ওয়েল ইন্ডাস্ট্রিজ লিঃ এর প্রত্যেক পরিচালককে (স্বতন্ত্র পরিচালক ব্যতীত) ৫ (পাঁচ) লক্ষ টাকা জরিমানা করার সিদ্ধান্ত গ্রহণ করেছে। এছাড়াও স্পন্সর, পরিচালক (স্বতন্ত্র পরিচালক ব্যতীত), প্রধান নির্বাহী কর্মকর্তা, প্রধান ফাইন্যান্সিয়াল কর্মকর্তা, কোম্পানী সচিব এবং হেড অব ইন্টারনাল অডিট অ্যান্ড কমপ্লায়েন্স —এর সকল বিও (BO) হিসাব ফ্রিজ (Freeze) করার সিদ্ধান্ত গ্রহণ করা হয়।

২. মোনা গার্মেন্টস লিঃ এর পক্ষে মনোনীত পরিচালক মিসেস গোলামা ফাতেমা তাহেরা খানম, যিনি পূর্ববর্তী জেনারেল ইন্স্যুরেন্স কোঃ লিঃ এর পরিচালক হিসেবে পূর্ব ঘোষণা ব্যতিরেকে পূর্ববর্তী জেনারেল ইন্স্যুরেন্স কোঃ লিঃ এর শেয়ার বিক্রির মাধ্যমে কমিশনের নোটিফিকেশন নং- SEC/CMRRCD/2009-193/49/Admin/03-48, তারিখঃ July 14, 2010 ভঙ্গ করেছেন।

উক্ত সিকিউরিটিজ আইন লংঘনের জন্য কমিশন অধ্যকার সভায় পূর্ববর্তী জেনারেল ইন্স্যুরেন্স কোঃ লিঃ এর পরিচালক মোনা গার্মেন্টস লিঃ -কে ১০ (দশ) লক্ষ টাকা জরিমানা করার সিদ্ধান্ত গ্রহণ করেছে।

৩. স্বতন্ত্র পরিচালকের শূন্য পদ নির্দিষ্ট সময় (৯০ দিন) এর মধ্যে পূরণ না করে ইষ্টল্যান্ড ইন্স্যুরেন্স কোম্পানি লিমিটেড কর্পোরেট গার্ডন্যান্স কোড সংক্রান্ত কমিশনের Notification No. BSEC/CMRRCD/2006-158/207/admin/80, তারিখঃ June 3, 2018 এর Condition No. 1.(2)(d) ভঙ্গ করেছে।

উক্ত সিকিউরিটিজ আইন লংঘনের জন্য কমিশন অধ্যকার সভায় ইষ্টল্যান্ড ইন্স্যুরেন্স কোম্পানি লিমিটেড -কে সতর্কপত্র ইস্যু করার সিদ্ধান্ত গ্রহণ করেছে।



মো: সাইফুর রহমান
নির্বাহী পরিচালক ও মুখপাত্র।

সূত্র নং- বিএসইসি/মুখপাত্র (৩য় খন্ড)/২০১১/৭৭

তারিখঃ ২০ ফাল্গুন ১৪২৫ বঙ্গাব্দ
০৪ মার্চ ২০১৯ খ্রিষ্টাব্দ

প্রেস বিজ্ঞপ্তি

কমিশন কতিপয় শর্ত সাপেক্ষে CAPITEC Popular Life P.F. Unit Fund এর প্রসপেক্টাস অনুমোদন করেছিল। ফান্ডটির গণ প্রস্তাব বিগত ০৩ ফেব্রুয়ারী ২০১৯ইং তারিখে আরম্ভ হয়ে ১৯ মার্চ ২০১৯ইং শেষ হওয়ার কথা। উল্লেখ্য যে, ফান্ডটি বে-মেয়াদী এবং ফান্ডটির প্রাথমিক লক্ষ্যমাত্রা টাকা ১০.০০ কোটি। যার মধ্যে ফান্ডটির উদ্যোক্তা বিনিয়োগ করে টাকা ১.০০ কোটি। ফান্ডটির উদ্যোক্তা Popular Life Insurance Limited Employees Provident Fund। যেহেতু মিউচুয়াল ফান্ড এর বিনিয়োগ প্রভিডেন্ট ফান্ড এর বিনিয়োগ থেকে অধিক ঝুঁকিপূর্ণ হয়ে থাকে সেহেতু ফান্ডটির প্রসপেক্টাস ইস্যুর সম্মতি পত্র কমিশন ফান্ডটির উদ্যোক্তা Popular Life Insurance Limited Employees Provident Fund এর বেনিফিসিয়ারী অর্থাৎ Popular Life Insurance Limited এর কর্মকর্তা/কর্মচারীগণের CAPITEC Popular Life P.F. Unit Fund এ বিনিয়োগ এর বিষয়ে সম্মতি কমিশনে দাখিলের শর্ত আরোপ করে। কিন্তু ফান্ডটির সম্পদ ব্যবস্থাপক CAPITEC Fund Management Ltd. তা কমিশনে দাখিল না করে প্রভিডেন্ট ফান্ডটির ট্রাস্টি বোর্ডের সম্মতি দাখিল করে। এ অবস্থায়, সম্পদ ব্যবস্থাপক কর্তৃক সম্মতিপত্রের Part-B এর ১২নং শর্ত পরিপালন ব্যতিত চাঁদা গ্রহণ করায় CAPITEC Popular Life P.F. Unit Fund এর অনুমোদন ২৬ ফেব্রুয়ারী ২০১৯ইং তারিখে অন্তর্গত ৬৭৭তম কমিশন সভায় বাতিল করার সিদ্ধান্ত গ্রহণ করে। কমিশন এ মর্মে আরো সিদ্ধান্ত গ্রহণ করে যে, এখন থেকে আর কোন বেসরকারী প্রতিষ্ঠানের কর্মচারী গণের প্রভিডেন্ট ফান্ড আর কোন মিউচুয়াল ফান্ড এর উদ্যোক্তা হতে পারবে না।


০৪.০৩.২০১৯

মো: আনোয়ারুল ইসলাম
নির্বাহী পরিচালক

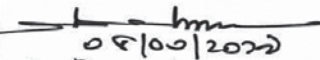
সূত্র নং- বিএসইসি/মুখপাত্র (৩য় খন্ড)/২০১১/৭৮

তারিখঃ ২১ ফাল্গুন ১৪২৫ বঙ্গাব্দ
০৫ মার্চ ২০১৯ খ্রিষ্টাব্দ

প্রেস বিজ্ঞপ্তি

৬৭৮তম কমিশন সভা অদ্য ০৫/০৩/২০১৯ তারিখে কমিশনের সভা কক্ষে কমিশনের চেয়ারম্যান ড. এম. খায়রুল হোসেন এর সভাপতিত্বে অনুষ্ঠিত হয়। সভায় অন্যান্যের মধ্যে নিম্নবর্ণিত সিদ্ধান্তসমূহ গৃহীত হয়েছেঃ

- এবি ব্যাংক লিঃ এর ৫০০ (পাঁচশত) কোটি টাকার Fully Redeemable Non-convertible Floating Rate Subordinated Bond এর প্রস্তাব কমিশন অনুমোদন করেছে, যার মেয়াদ হবে ০৭ বছর। এই বন্ডের বৈশিষ্ট্য হচ্ছে Non-convertible, Fully Redeemable, Unsecured, Unlisted Subordinated Bond। বন্ডটি ০৭ বছরে পূর্ণ অবসায়ন হবে যা বিভিন্ন প্রাতিষ্ঠানিক বিনিয়োগকারী এবং অন্যান্য যোগ্য বিনিয়োগকারীগণকে প্রাইভেট প্লেসমেন্টের মাধ্যমে ইস্যু করা হবে। উল্লেখ্য, এই বন্ড ইস্যুর মাধ্যমে বিভিন্ন প্রতিষ্ঠান থেকে অর্থ উত্তোলন করে এবি ব্যাংক লিঃ কোম্পানীর Tier-II Capital Base শক্তিশালী করবে। এই বন্ডের প্রতি ইউনিটের অভিহিত মূল্য ১ (এক) কোটি টাকা। এই বন্ডের ট্রাস্টি এবং ম্যানডেটেড লিড অ্যারেঞ্জার হিসাবে রয়েছে যথাক্রমে এমটিবি ক্যাপিটাল লিঃ এবং আরএসএ ক্যাপিটাল লিঃ।
- Bangladesh Securities and Exchange Commission (Alternative Investment) Rules, 2016 এর খসড়া সংশোধনী কমিশন কতিপয় পরিবর্তন সাপেক্ষে অনুমোদন করেছে, যা অনতিবিলম্বে জনমত যাচাইয়ের জন্য জাতীয় দৈনিক পত্রিকায় প্রকাশ করা হবে।


০৫/০৩/২০১৯

মো: সাইফুর রহমান
নির্বাহী পরিচালক ও মুখপাত্র।

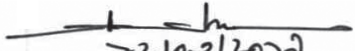
সূত্র নং- বিএসইসি/মুখপাত্র (৩য় খন্ড)/২০১১/৮০

তারিখঃ ২৮ ফাল্গুন ১৪২৫ বঙ্গাব্দ
১২ মার্চ ২০১৯ খ্রিষ্টাব্দ

প্রেস বিজ্ঞপ্তি

৬৭৯তম কমিশন সভা অদ্য ১২/০৩/২০১৯ তারিখে কমিশনের সভা কক্ষে কমিশনের চেয়ারম্যান ড. এম. খায়রুল হোসেন এর সভাপতিত্বে অনুষ্ঠিত হয়। সভায় অন্যান্যের মধ্যে নিম্নবর্ণিত সিদ্ধান্তও গৃহীত হয়েছেঃ

রিং সাইন টেক্সটাইলস্ লিমিটেড এর প্রতিটি শেয়ার ১০ (দশ) টাকা ইস্যু মূল্যে ১৫ (পনের) কোটি সাধারণ শেয়ার প্রাথমিক গণ প্রস্তাব (IPO) এর মাধ্যমে ইস্যু করার প্রস্তাবে কমিশন অনুমোদন প্রদান করেছে। এই IPO এর মাধ্যমে কোম্পানীটি ১৫০ (একশত পঞ্চাশ) কোটি টাকা পুঁজি উত্তোলন করে যন্ত্রপাতি-কলকজা ক্রয়, ঋণ পরিশোধ এবং প্রাথমিক গণ প্রস্তাবের খরচ খাতে ব্যয় করবে। কোম্পানীটির ৩০ জুন ২০১৮ তারিখে সমাপ্ত বৎসরের নিরীক্ষিত আর্থিক বিবরণী অনুযায়ী ভারিত গড় হারে শেয়ার প্রতি আয় (Weighted average EPS) ১.৮৬ টাকা এবং পুনর্মূল্যায়ন ব্যতিত নীট সম্পদ মূল্য (NAV without revaluation) ২৩.১৭ টাকা। উল্লেখ্য, কোম্পানীটির ইস্যু ব্যবস্থাপনার দায়িত্বে নিয়োজিত রয়েছে এএফসি ক্যাপিটাল লিমিটেড এবং সিএপিএম এডভাইজরি লিমিটেড।


১২/০৩/২০১৯
মো: সাইফুর রহমান
নির্বাহী পরিচালক ও মুখপাত্র।

সূত্র নং- বিএসইসি/মুখপাত্র (৩য় খন্ড)/২০১১/৮১


তারিখঃ ০৫ চৈত্র ১৪২৫ বঙ্গাব্দ
১৯ মার্চ ২০১৯ খ্রিষ্টাব্দ

প্রেস বিজ্ঞপ্তি

৬৮০তম কমিশন সভা অদ্য ১৯/০৩/২০১৯ তারিখে কমিশনের সভা কক্ষে চেয়ারম্যান ড. এম. খায়রুল হোসেন এর সভাপতিত্বে অনুষ্ঠিত হয়। সভায় অন্যান্যের মধ্যে নিম্নবর্ণিত সিদ্ধান্তসমূহ গৃহীত হয়েছেঃ

১. কমিশন Bangladesh Securities and Exchange Commission (Public Issue) Rules, 2015 এর “Book-building method” পর্যালোচনাপূর্বক প্রয়োজনীয় সংশোধনীর সুপারিশ প্রদানের জন্য জনাবা রুকসানা চৌধুরী, নির্বাহী পরিচালককে আহ্বায়ক করে ৫(পাঁচ) সদস্য বিশিষ্ট একটি কমিটি গঠনের সিদ্ধান্ত গ্রহণ করেছে।

২. কমিশন, অতালিকাভুক্ত সিকিউরিটিজের পুঁজি উত্তোলন সংক্রান্ত নোটিফিকেশন নং- SEC/CMRRCD/2009-193/114/Admin.28, dated: 02/10/2011 যা বাংলাদেশ গেজেট অতিরিক্ত সংখ্যায় অক্টোবর ২৪, ২০১১ তারিখে প্রকাশিত হয়, এর পর্যালোচনাপূর্বক প্রয়োজনীয় সংশোধনীর সুপারিশ প্রদানের জন্য জনাব মাহবুবুল আলম, নির্বাহী পরিচালককে আহ্বায়ক করে ৪(চার) সদস্যের একটি কমিটি গঠনের সিদ্ধান্ত গ্রহণ করেছে।


১৯/০৩/২০১৯
মো: সাইফুর রহমান
নির্বাহী পরিচালক ও মুখপাত্র।

No. BSEC/Surveillance/2018-912/61

February 19, 2019

Order

Whereas, the Bangladesh Securities and Exchange Commission is of the opinion that it is necessary in the interest of investors and securities market to withdraw the restrictions imposed on Monno Jute Stafflers Limited, Monno Ceramic Industries Limited and Stylecraft Limited vide its order No. BSEC/Surveillance/2018-912/43 dated October 17, 2018 and No. BSEC/Surveillance/2018-912/32 dated August 16, 2018 and to place the shares of the Monno Jute Stafflers Limited, Monno Ceramic Industries Limited and Stylecraft Limited from the spot market to the public market;

Now, therefore, the Commission, in exercise of the power conferred on it under Section 20A of the Securities and Exchange Ordinance, 1969 (XVII of 1969), hereby directs the Dhaka Stock Exchange Ltd. and the Chittagong Stock Exchange Ltd. to place the shares Monno Jute Stafflers Limited, Monno Ceramic Industries Limited and Stylecraft Limited from the spot market to the public market for transactions. Moreover, financial adjustment facilities in transactions of the shares of the said companies will be applicable as per the existing rules.

This order shall be effective from February 20, 2019.

By order of the Bangladesh Securities and Exchange Commission



Dr. M. Khairul Hossain
Chairman.

এক নজরে বার্ষিক বাজার পরিসংখ্যান

| | ২০১১ | ২০১২ | ২০১৩ | ২০১৪ | ২০১৫ | ২০১৬ | ২০১৭ | ২০১৮ |
|---|------------|------------|------------|------------|------------|------------|------------|------------|
| ট্রেডিং দিবস | ২৩৫ | ২৩৮ | ২৩৮ | ২৩৮ | ২৪৫ | ২৪১ | ২৪৮ | ২৪২ |
| নতুন তালিকাভুক্তি | ১৪ | ১৪ | ১৭ | ২০ | ১৫ | ৯ | ৯ | ১৪ |
| তালিকাভুক্ত সিকিউরিটিজের সংখ্যা* | ২৪১ | ২৫৫ | ২৬৯ | ২৮৭ | ২৯৯ | ৩০০ | ৩০৮ | ৩২০ |
| % পরিবর্তন | ৭.১১ | ৫.৮১ | ৫.৪৯ | ৬.৬৯ | ৪.১৮ | ০.৩৩ | ২.৬৭ | ৩.৯০ |
| বার্ষিক লেনদেনকৃত টাকা (কোটি টাকা) | ১৮,৬৩৩.৬৫ | ১১,৬৯০.৫২ | ৯,৯০৩.৭৫ | ৯,৭৪৮.২০ | ৮,৮৪৭.২০ | ৭,৭৩৭.৫৯ | ১৪,৮১০.৪১ | ৮,৬৩৫.৭০ |
| % পরিবর্তন | (৪৫.৩৪) | (৩৭.২৬) | (১৫.২৮) | (১.৫৭) | (৯.২৪) | (১২.৫৪) | ৯১.৪১ | (৪১.৬৯) |
| দৈনিক গড় লেনদেন (কোটি টাকা) | ৭৯.২৯ | ৪৯.১২ | ৪১.৬১ | ৪০.৯৬ | ৩৬.১১ | ৩২.১১ | ৫৯.৭২ | ৩৫.৬৮ |
| % পরিবর্তন | (৪৩.২৫) | (৩৮.০৫) | (১৫.২৮) | (১.৫৭) | (১১.৮৪) | (১১.০৯) | ৮৬.০১ | (৪০.২৫) |
| মোট লেনদেনকৃত শেয়ার (০০০) | ২,৫১৮,২৮২ | ২,৮৬৩,৫১০ | ২,৭৬৩,৪৭৬ | ২,৪৯৯,৩১৪ | ২,৫৭৫,৫১৪ | ২,৭৪৫,৭০১ | ৪,৯৭৩,৪৬৪ | ২,৩৪৭,৯২১ |
| % পরিবর্তন | ১৮.২৮ | ১৩.৭১ | (৩.৪৯) | (৯.৫৬) | ৩.০৫ | ৬.৬১ | ৮১.১৪ | (৫২.৭৯) |
| কম্প্রাইস্ট সংখ্যা | ৬,০৫৯,৯৯৫ | ৪,৩৭৫,৫৭৪ | ৩,৮৯৬,৬১৮ | ৩,৬৬৮,৯১০ | ৩,৮৭৭,৩৮২ | ৩,৩৩৫,০৩৯ | ৪,০২০,২৫২ | ২,৩৬৫,২৮৫ |
| % পরিবর্তন | (১৮.২৮) | (২৭.৮০) | (১০.৯৫) | (৫.৮৪) | ৫.৮৮ | (১৩.৯৯) | ২০.৫৫ | (৪১.১৭) |
| বাজার মূলধন (কোটি টাকা) | ১৯৭,২৪২.৩৪ | ১৭৮,৪৪৬.১৮ | ২০২,৩২৬.১৩ | ২৬০,৬৯৮.১০ | ২৪৮,৭৪৯.২৮ | ২৯৯,২৯৫.২৪ | ৩৫২,২৯৬.৫৪ | ৩১৪,৬৮৩.৫০ |
| % পরিবর্তন | (৩৩.৯০) | (৯.৫৩) | ১৩.৩৮ | ২৮.৮৫ | (৪.৫৮) | ২০.৩২ | ১৭.৭১ | (১০.৬৮) |
| সিএসই সার্বিক শেয়ার মূল্যসূচক | ১৪,৮৮০.৩৭ | ১২,৮৫৪.৮০ | ১৩,২০২.৯৪ | ১৪,৯৩৮.৯২ | ১৪,০৮৯.৬৩ | ১৬,৯৩৭.৯৭ | ১৯,২৬৮.০৪ | ১৬৪৪৯.৫ |
| সিএসই-৩০ মূল্যসূচক | ১৩,৮২৬.৯৪ | ১১,০২১.৯৮ | ১০,৮৩৯.২৮ | ১২,০৮৬.২৬ | ১২,৪৬৭.২৫ | ১৪,৭৬৮.৩৫ | ১৭,২৩৫.৫৯ | ১৪৫০০.৬৬ |
| সিএসসিএক্স মূল্যসূচক | ৯,৫৭২.৬৭ | ৮,১৭৫.৬০ | ৮,৩৭৭.৩৬ | ৯,০৫৮.৩৫ | ৮,৫৭২.১২ | ১০,২৭৩.০০ | ১১,৬৪৯.৬৩ | ৯৯৪৭.২২ |
| সিএসই-৫০ বেঞ্চমার্ক মূল্যসূচক | - | - | - | ১,০৮৬.২৮ | ১,০২৬.৪৫ | ১,২৪৯.২১ | ১,৪৬২.৮৪ | ১১৯৮.০৫ |
| সিএসই শরিয়াহ মূল্যসূচক | - | - | - | ১,০৩৫.৪১ | ৯৬৬.৯১ | ১,১২৪.৪৫ | ১,২৫১.৬১ | ১০৭৬.৭৮ |
| নগদ লভ্যাংশ ঘোষণাকারী কোম্পানির সংখ্যা | ৬৯ | ৮৪ | ৯৩ | ১২৬ | ১৩০ | ১৩০ | ১২৫ | ৮২ |
| বোনাস শেয়ার ঘোষণাকারী কোম্পানির সংখ্যা | ১০১ | ১০০ | ৮৮ | ৮৬ | ৬৬ | ৫৯ | ৬৪ | ৮১ |
| নগদ লভ্যাংশ ও বোনাস শেয়ার ঘোষণাকারী কোম্পানির সংখ্যা | ৫২ | ৫০ | ৫৩ | ৫৮ | ৫২ | ৬৬ | ৪৪ | ২৪ |

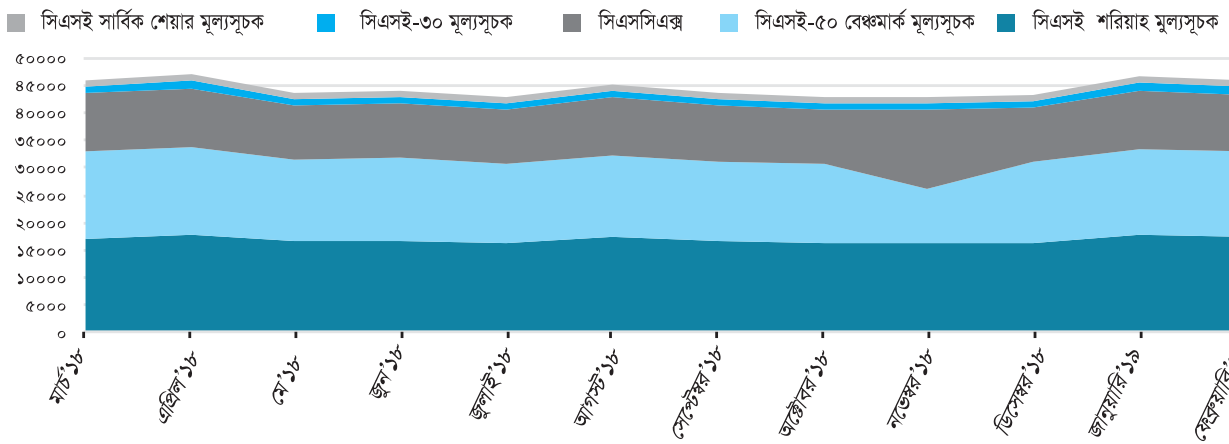
সিএসই বিলবোর্ড : ফেব্রুয়ারি ২০১৯

| | | |
|---|-------------|-------------------------|
| তালিকাভুক্ত কোম্পানির সংখ্যা | ২৮৪.০০ | |
| তালিকাভুক্ত মিউচুয়াল ফান্ডের সংখ্যা | ৩৭ | |
| তালিকাভুক্ত বন্ডের সংখ্যা | ১ | |
| তালিকাভুক্ত সিকিউরিটিজের সংখ্যা | ৩২২ | |
| মোট ইস্যুকৃত শেয়ার সংখ্যা: | (লাখ) | |
| তালিকাভুক্ত কোম্পানির শেয়ার সংখ্যা | ৬২৩,৫২৩.৭১ | |
| তালিকাভুক্ত মিউচুয়াল ফান্ডের সার্টিফিকেট সংখ্যা | ৫৫,৬১৭.৫৬ | |
| তালিকাভুক্ত বন্ডের ইউনিট সংখ্যা | ৩০.০০ | |
| তালিকাভুক্ত সকল সিকিউরিটিজের শেয়ার, সার্টিফিকেট ও ইউনিট সংখ্যা | ৬৭৯,১৭১.২৭ | |
| মোট পরিশোধিত মূলধন : | (কোটি টাকা) | মার্কিন ডলারে (মিলিয়ন) |
| তালিকাভুক্ত কোম্পানির পরিশোধিত মূলধন | ৬২,৩৫২.৩৭ | ৭,৫১২.৩৩ |
| তালিকাভুক্ত মিউচুয়াল ফান্ডের পরিশোধিত মূলধন | ৫,৫৬১.৭৬ | ৬৭০.০৯ |
| তালিকাভুক্ত বন্ডের পরিশোধিত মূলধন | ৩০০.০০ | ৩৬.১৪ |
| তালিকাভুক্ত সকল সিকিউরিটিজের পরিশোধিত মূলধন | ৬৮,২১৪ | ৮,২১৮.৫৭ |
| মোট বাজার মূলধন : | (কোটি টাকা) | মার্কিন ডলারে (মিলিয়ন) |
| তালিকাভুক্ত কোম্পানির বাজার মূলধন | ৩৩৮,৫৭৪.৪৫ | ৪০,৭৯২.১০ |
| তালিকাভুক্ত মিউচুয়াল ফান্ডের বাজার মূলধন | ৩,৫৮০.৯৪ | ৪৩১.৪৪ |
| তালিকাভুক্ত বন্ডের বাজার মূলধন | ২৭৭.৫ | ৩৩.৪৩ |
| তালিকাভুক্ত সকল সিকিউরিটিজের বাজার মূলধন | ৩৪২,৪৩২.৯০ | ৪১,২৫৬.৯৮ |
| মোট বাজার লেনদেন মূল্য : | (কোটি টাকা) | মার্কিন ডলারে (মিলিয়ন) |
| তালিকাভুক্ত কোম্পানির মোট লেনদেন মূল্য | ৪৭৯.৮৩ | ৫৭.৮১ |
| তালিকাভুক্ত মিউচুয়াল ফান্ডের মোট লেনদেন মূল্য | ১.৭৯ | ০.২২ |
| তালিকাভুক্ত বন্ডের মোট লেনদেন মূল্য | ০.০০ | ০.০০ |
| তালিকাভুক্ত সকল সিকিউরিটিজের মোট লেনদেন মূল্য | ৪৮১.৬৩ | ৫৮.০৩ |
| ১ ডলার = ৮৩ টাকা | | |

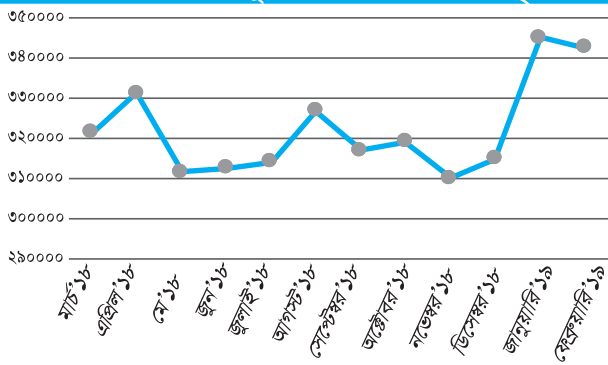
সিএসই বাজার গতিপ্রকৃতি : মার্চ ২০১৮ - ফেব্রুয়ারি ২০১৯

| মাস | ট্রেডিং দিবস | সিএসই লেনদেন | | সিএসই দৈনিক গড় লেনদেন | | বাজার মূলধন (কোটি টাকা) | পরিশোধিত মূলধন (কোটি টাকা) | লেনদেন মূল্য বাজার মূলধন অনুপাত | সূচক | | | | |
|-----------------|-----------------|----------------------|-------------------------|---------------------------|-------------------------|----------------------------|----------------------------------|---|-----------------------------------|-----------------------|--------------------|-------------------------------------|--------------------------------|
| | | মূল্য (কোটি টাকা) | শেয়ার সংখ্যা ('০০০) | মূল্য (কোটি টাকা) | শেয়ার সংখ্যা ('০০০) | | | | সিএসই সার্বিক শেয়ার মূল্যসূচক | সিএসই-৩০ মূল্যসূচক | সিএসসিএক্স সূচক | সিএসই ৫০ বেঞ্চমার্ক মূল্যসূচক | সিএসই শরিয়াহ্ মূল্যসূচক |
| মার্চ '১৮ | ২০ | ৪৬২.৫৭ | ১১৮,৫৭৮.৯৬ | ২৩.১৩ | ৫,৯২৮.৯৫ | ৩২১,৩৩০.৯১ | ৬৩,৩০৯.৯২ | ০.১৪ | ১৭,২১৫.১১ | ১৫,৮৭৫.১৬ | ১০,৪০৩.৬১ | ১,৩০৩.২৫ | ১,১৬৬.৩২ |
| এপ্রিল '১৮ | ২১ | ৯৭৭.৬৯ | ২৯৩,৩৮৩.৭০ | ৪৬.৫৬ | ১৩,৯৭০.৮০ | ৩৩১,১৭০.৬৫ | ৬৪,১৬৬.৩২ | ০.৩০ | ১৭,৬৯৩.৩০ | ১৬,০৬৯.০৬ | ১০,৬৯৭.৭৩ | ১,৩৪০.৫৮ | ১,১৮৬.৮২ |
| মে '১৮ | ২১ | ৪৯৩.৭৩ | ১৫৫,৮০২.০১ | ২৩.৫১ | ৭,৪১৯.১৪ | ৩১১,৫৪৯.১৯ | ৬৫,৩৭৯.৮০ | ০.১৬ | ১৬,৪৯১.১০ | ১৪,৯৪০.৪৮ | ৯,৯৭৬.৬৯ | ১,২৩২.৭৬ | ১,১৩০.১২ |
| জুন '১৮ | ১৭ | ৬৭৮.৪৯ | ১৫৮,৬১৮.০৩ | ৩৯.৯১ | ৯,৩৩০.৪৭ | ৩১২,৩৫২.১৭ | ৬৫,৪০৫.৯১ | ০.২২ | ১৬,৫৫৮.৫১ | ১৫,০৯২.৭৭ | ১০,০০৯.৩৪ | ১,২৩০.৩২ | ১,১২০.৩৭ |
| জুলাই '১৮ | ২২ | ১,২২৬.৩০ | ২৯৯,২৬৩.২৯ | ৫৭.১০ | ১৩,৬০২.৮৮ | ৩১৩,৯৭৬.৫৭ | ৬৫,৬৫১.৬২ | ০.৪০ | ১৬,২৯৬.১১ | ১৪,২৮৪.২৩ | ৯,৮৬১.৭২ | ১,১৭২.১০ | ১,১১৪.২৭ |
| আগস্ট '১৮ | ১৮ | ৬১১.১১ | ২০৭,১০৮.২০ | ৩৩.৯৫ | ১১,৫০৬.০১ | ৩২৬,৭২২.৯৩ | ৬৬,০৫২.৯৮ | ০.১৯ | ১৭,২৪৪.১৯ | ১৫,০৫৯.১১ | ১০,৪৪৩.১০ | ১,২৬৭.৫০ | ১,১৩৬.০৬ |
| সেপ্টেম্বর '১৮ | ২০ | ১,০৬৬.৯৯ | ২২৮,২৪৯.৪১ | ৫৩.৩৫ | ১১,৪১২.৪৭ | ৩১৬,৮৯১.৯১ | ৬৬,৫৮৬.২৬ | ০.৩৪ | ১৬,৪৮৩.২৯ | ১৪,৭২০.৬৮ | ৯,৯৮৪.২৩ | ১,১৯৯.৭২ | ১,০৯৯.১৮ |
| অক্টোবর '১৮ | ২৩ | ৫৯০.৪২ | ২০৯,৬৭৪.৮৮ | ২৫.৬৭ | ৯,১১৬.৩০ | ৩১৯,০৬৪.৭৪ | ৬৬,৭১৭.৬৩ | ০.১৯ | ১৬,১৯১.৬৫ | ১৪,৪৯৯.৭২ | ৯,৮১৬.১১ | ১,১৯৬.০০ | ১,০৭৭.৩৪ |
| নভেম্বর '১৮ | ২০ | ৫২৭.৮৯ | ১৭৬,২০৪.২০ | ২৬.৩৯ | ৮৮১০.২১ | ৩০৯,৯৬৮.০৬ | ৬৭১০৪.৯৯ | ০.১৭ | ১৬,১৮২.৩২ | ৯,৮১০.৬৬ | ১৪,৬৫৩.০০ | ১,১৮১.৯২ | ১,০৭২.৮৪ |
| ডিসেম্বর '১৮ | ১৮ | ৭৬৬.৮১ | ১৫২,৮৫৩ | ৪২.৬০ | ৮,৪৯২ | ৩১৪,৬৮৩.৫৪ | ৬৭,২৩৩ | ০.২৪ | ১৬,৪৪৯.৫১ | ১৪,৫০০.৬৬ | ৯,৯৪৭.২৩ | ১,১৯৮.০৫ | ১,০৭৬.৭৮ |
| জানুয়ারি '১৯ | ২৩ | ১০২১.৫৩ | ৩৬৮,৬৮৭.৫৪ | ৪৪.৪১ | ১৬০২৯.৮৯ | ৩৪৫,০০৩.৭৭ | ৬৮,১৩৩ | ০.৩০ | ১৭,৮৯০.৯২ | ১৫,৪০৫.৭৯ | ১০,৮১৭.৪৫ | ১,৩০২.৭৯ | ১,১৬২.০৪ |
| ফেব্রুয়ারি '১৯ | ১৮ | ৪৮১.৬৩ | ১৫২,১৪০.৫২ | ২৬.৭৬ | ৮,৪৫২.২৫ | ৩৪২,৪৩২.৯০ | ৬৮,২১৪.১৩ | ০.১৪ | ১৭,৪৭৩.৪৯ | ১৫,৩৪৬.০৩ | ১০,৫৮৬.১৮ | ১,২৭২.৭০ | ১,১৫৭.৭১ |

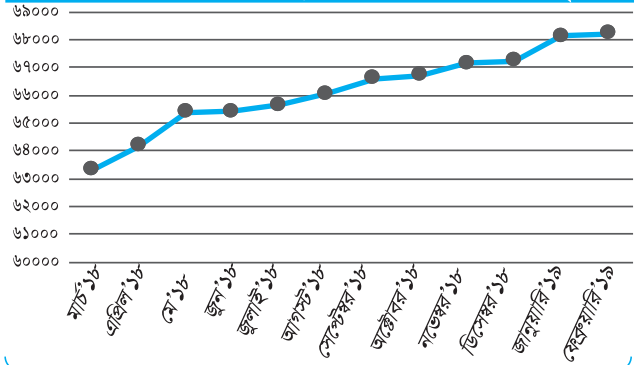
সিএসই মূল্যসূচকের বার্ষিক গতিপ্রকৃতি



সিএসই বাজার মূলধনের বার্ষিক গতিপ্রকৃতি



সিএসই পরিশোধিত মূলধনের বার্ষিক গতিপ্রকৃতি



সিএসই খাতভিত্তিক বাজার নির্দেশক : ফেব্রুয়ারি ২০১৯

| সেক্টর | পাই অনুপাত | | | | | ক্যাশ ডিভিডেন্ড স্টক | | | | |
|-----------------------------|---------------------|-------------------|---------------------|---------------------|-----------------------|----------------------|-------------------|---------------------|---------------------|-----------------------|
| | ফেব্রুয়ারি ২০১৯ | জানুয়ারি ২০১৯ | মাসিক পার্থক্য % | ফেব্রুয়ারি ২০১৮ | বার্ষিক পার্থক্য % | ফেব্রুয়ারি ২০১৯ | জানুয়ারি ২০১৯ | মাসিক পার্থক্য % | ফেব্রুয়ারি ২০১৮ | বার্ষিক পার্থক্য % |
| ১ জীবন বীমা | - | - | - | - | - | ১.৬২ | ১.৫০ | ৭.৬৪ | ১.৯৩ | (১৬.০৭) |
| ২ সাধারণ বীমা | ১৭.৫৩ | ১৮.৫৬ | (৫.৫৪) | ১৩.৫৯ | ২৯.০১ | ২.৭৯ | ২.৬৩ | ৬.০৪ | ৩.৪৪ | (১৮.৯২) |
| ৩ বস্ত্রশিল্প | ১৭.৫৪ | ১৭.৬২ | (০.৪৬) | ১৪.৮৩ | ১৮.২৫ | ১.৫৮ | ১.৫৩ | ৩.০০ | ২.২৯ | (৩১.০৩) |
| ৪ ঔষধ ও রসায়ন | ২১.১৯ | ২০.১০ | ৫.৪২ | ১৯.৪৫ | ৮.৯২ | ১.৮৮ | ১.৪৮ | ২৬.৮৩ | ১.৭৫ | ৭.১৪ |
| ৫ খাদ্য ও আনুষঙ্গিক | ২৫.৮৮ | ২৭.৫০ | (৫.৯১) | ৩১.১৯ | (১৭.০২) | ১.৫৬ | ৩.১৫ | (৫০.৪৮) | ১.৩৮ | ১৩.১৭ |
| ৬ সিমেন্ট | ২৩.৮৪ | ২৫.৩৭ | (৬.০৫) | ২৫.১৬ | (৫.২৫) | ৩.৩৩ | ১.৩২ | ১৫২.৯৪ | ২.৭৮ | ১৯.৮২ |
| ৭ প্রকৌশল | ১৪.৬৪ | ১৬.০৫ | (৮.৮১) | ২২.৯৭ | (৩৬.২৭) | ১.৩৫ | ০.১৪ | ৮৪০.০৫ | ১.৯৮ | (৩১.৮৯) |
| ৮ চামড়া শিল্প | ১৯.৮৪ | ১৯.৭২ | ০.৬৩ | ১৯.৬৭ | ০.৮৫ | ০.১৪ | ২.০৯ | (৯৩.২৯) | ২.০১ | (৯৩.০৩) |
| ৯ সেবা | ২০.২৫ | ২০.৭০ | (২.১৯) | ২২.৯০ | (১১.৫৮) | ২.১৩ | ০.১০ | ১,৯৬১.২০ | ৩.১৬ | (৩২.৬৩) |
| ১০ কাগজ ও মুদ্রণ শিল্প | ১.০০ | ১.০০ | ০.০০ | ৩৭.৫৫ | (৯৭.৩৪) | ০.১১ | ৩.২৯ | (৯৬.৬৬) | ০.৪৫ | (৭৫.৪০) |
| ১১ জ্বালানী ও শক্তি | ১৬.৪৫ | ১৫.৭৭ | ৪.৩২ | ১১.১৯ | ৪৭.০২ | ৩.৩৮ | ৫.৯১ | (৪২.৭৮) | ৪.৬৫ | (২৭.২৪) |
| ১২ মিউচুয়াল ফান্ড | ১২.৭৮ | ১৫.০৫ | (১৫.০৯) | ৫.৬০ | ১২৮.০৪ | ৬.২২ | ৪.৪৭ | ৩৯.২০ | ৫.৪০ | ১৫.১২ |
| ১৩ ব্যাংকিং | ৯.৪৮ | ১০.১৭ | (৬.৮২) | ৯.৬৮ | (২.০৯) | ৪.৬৮ | ২.৪৬ | ৯০.৪৯ | ৪.২১ | ১১.২০ |
| ১৪ সিরামিকস্ | ৩৩.৯০ | ৩১.১২ | ৮.৯৫ | ২৬.৮০ | ২৬.৫১ | ২.২৬ | ১.৩২ | ৭১.৬১ | ৩.৩২ | (৩১.৯৭) |
| ১৫ তথ্য যোগাযোগ ও প্রযুক্তি | ২৩.৮০ | ২৪.৯৪ | (৪.৫৬) | ২৬.১৬ | (৯.০৩) | ১.৩৮ | ১.৮৪ | (২৪.৮৯) | ১.৭৪ | (২০.৬১) |
| ১৬ লিজিং অ্যান্ড ফাইন্যান্স | ১৭.৮৮ | ১৯.৩৬ | (৭.৬৪) | ১৩.৮৫ | ২৯.১২ | ১.৯৫ | ৪.২২ | (৫৩.৭৫) | ১.৭১ | ১৩.৯৫ |
| ১৭ টেলিকমিউনিকেশন | ২৪.৭৭ | ২৫ | (০.৪৭) | ২৯.০২ | (১৪.৬৬) | ৪.২৪ | ১.৮৫ | ১২৯.৮০ | ৩.৫৯ | ১৭.৯৮ |
| ১৮ বিবিধ | ২৭.৬৫ | ২৬.৬২ | ৩.৮৭ | ২৭.৮৩ | (০.৬৬) | ১.৭৬ | ১২.২৫ | (৮৫.৬৩) | ১.৬১ | ৯.০৯ |
| ১৯ কর্পোরেট বন্ড | - | - | - | - | - | ১২.০৯ | - | - | ১.০১ | ১,০৯৭.০৩ |

সিএসই বাজার গতিপ্রকৃতি : ফেব্রুয়ারি ২০১৯

| | ফেব্রুয়ারি ২০১৯ | জানুয়ারি ২০১৯ | মাসিক পরিবর্তন % | পরিবর্তন (সংখ্যা) | ফেব্রুয়ারি ২০১৮ | বার্ষিক পরিবর্তন % | মাসের সর্বোচ্চ | মাসের সর্বনিম্ন |
|--|---------------------|-------------------|------------------------|----------------------|---------------------|--------------------------|-------------------|--------------------|
| সিএসই সার্বিক শেয়ার মূল্যসূচক ২৭/০২/১৯ | ১৭,৪৭৩.৪৯ | ১৭,৮৯০.৯২১২ | (২.৩৩) | (৪১৭.৪৩) | ১৭,৯২৬.৪৩ | (২.৫৩) | ১৭,৮৫৬.৪০ | ১৭,৪৭৩.৪৯ |
| সিএসই-৩০ মূল্যসূচক ২৭/০২/১৯ | ১৫,৩৪৬.০৩ | ১৫,৪০৫.৭৮৯৯ | (০.৩৯) | (৫৯.৭৬) | ১৬,২৬২.৭৭ | (৫.৬৪) | ১৫,৪৬৬.০১ | ১৫,২৩৪.১৮ |
| সিএসসিএক্স সূচক ২৭/০২/১৯ | ১০,৫৮৬ | ১০,৮১৭.৪৪৬৭ | (২.১৪) | (২৩১.২৭) | ১০,৮১৮.৯০ | (২.১৫) | ১০,৭৯৯.৪১ | ১০,৫৮৬.১৮ |
| সিএসই ৫০ বেসফরমার্ক মূল্যসূচক ২৭/০২/১৯ | ১,২৭২.৭০ | ১,৩০২.৭৯৩৮ | (২.৩১) | (৩০.০৯) | ১,৩৫২.৭৭ | (৫.৯২) | ১,৩০১.৩৭ | ১,২৭০.৯৮ |
| সিএসই শরিয়াহ্ মূল্যসূচক ২৭/০২/১৯ | ১,১৫৭.৭১ | ১,১৬২.০৩৮২ | (০.৩৭) | (৪.৩৩) | ১,২০৮.৫০ | (৪.২০) | ১,১৬৭.২৪ | ১,১৫০.৪৬ |
| মোট লেনদেকৃত টাকা (কোটি টাকা) | ৪৮১.৬৩ | ৩৬৮৬৮৭.৫৪ | (৯৯.৮৭) | (৩৬৮,২০৫.৯১) | ৫৭৩.৬৪ | (১৬.০৪) | ৩৬.৭৩ | ১৫.৬৮ |
| দৈনিক গড় লেনদেকৃত টাকা (কোটি টাকা) | ২৬.৭৬ | ১৬০২৯.৮৯ | (৯৯.৮৩) | (১৬,০০৩.১৪) | ৩০.১৯ | (১১.৩৮) | - | - |
| মোট লেনদেকৃত টাকা (মিলিয়ন মার্কিন ডলার) | ৫৮.০৩ | ১২৩.০৮ | (৫২.৮৫) | (৬৫.০৫) | ৭৩.৭৮ | (২১.৩৫) | - | - |
| মোট লেনদেকৃত শেয়ার (০০০) | ১৫২১৪০.৫২ | ১০২১.৫৩ | ১৪,৭৯৩.৪০ | ১৫১,১১৮.৯৯ | ১৪৭,৪২৪.৪৫ | ৩.২০ | ১৩৪০০.২৪ | ৫১০৪.৩০ |
| দৈনিক গড় লেনদেকৃত শেয়ার (০০০) | ৮৪৫২.২৫ | ৪৪.৪১ | ১৮,৯৩০.৪৬ | ৮,৪০৭.৮৪ | ৭,৭৫৯.১৮ | ৮.৯৩ | - | - |
| কনট্রাস্ট সংখ্যা | ১৮৫৯৮৪ | ৩৫৪,৮১৪ | (৪৭.৫৮) | (১৬৮,৮৩০.০০) | ১৪৮,৫৭২ | ২৫.১৮ | ১৫,৭৩৮ | ৭,১৯২ |
| বাজার মূলধন (কোটি টাকা) | ৩৪২,৪৩২.৯০ | ৩৪৫,০০৩.৭৭ | (০.৭৫) | (২,৫৭০.৮৭) | ৩৩৪,৫৬০.০৫ | ২.৩৫ | ৩৪৮৮৮৮.২২ | ৩৪১৬২৫.৯৯ |
| বাজার মূলধন (মিলিয়ন মার্কিন ডলার) | ৪১,২৫৬.৯৮ | ৪১,৫৬৬.৭২ | (০.৭৫) | (৩০৯.৭৪) | ৪৩,০৩০.২৩ | (৪.১২) | - | - |
| পরিশোধিত মূলধন (কোটি টাকা) | ৬৮,২১৪.১৩ | ৬৮,১৩২.৫৩ | ০.১২ | ৮১.৬০ | ৬৩,০৯৩.৪৮ | ৮.১২ | - | - |
| পরিশোধিত মূলধন (মিলিয়ন মার্কিন ডলার) | ৮,২১৮.৫৭ | ৮,২০৮.৭৪ | ০.১২ | ৯.৮৩ | ৮,১১৪.৯২ | ১.২৮ | - | - |
| মার্কেট পাই অনুপাত ২৭/০২/১৯ | ১৮.০৯ | ১৬.৭৮ | ৭.৮১ | ১.৩১ | ১৬.১৬ | ১১.৯৩ | - | - |
| ক্যাশ ডিভিডেন্ড স্টক ২৭/০২/১৯ | ৩.০৪ | ৩.০০ | ১.৩৬ | ০.০৪ | ৩.০৫ | (০.৩৮) | - | - |
| বাজার মূলধন টু জিডিপি% | ১৯.৮০ | ১৯.৯৫ | (০.৭৫) | (০.১৫) | ১৯.৩৪ | ২.৩৭ | - | - |

সিএসই শরিয়াহ্ মূল্যসূচকভুক্ত কোম্পানিসমূহের পরিসংখ্যান : ফেব্রুয়ারি ২০১৯

| ক্র.সং. | কোম্পানির নাম | স্টক | মাসিক বাজারদর | মূল্যসূচক | মোট লেনদেন মূল্য (ক্রা টা টা কা) | মোট লেনদেনের % | মোট ট্রেডিং দিবস | মাসিকের বাজার মূল্য (কো টা টা কা) | মোট বাজার মূল্য (কো টা টা কা) | মাসিকের পরিবর্তন (%) | সাপ্তাহিক বাজার মূল্য পরিবর্তন | মাসিক পরিবর্তন % | বার্ষিক পরিবর্তন % | বিত্তিক বোনাস (শেয়ার প্রতি) |
|---------|--|-------------|---------------|-----------|----------------------------------|----------------|------------------|-----------------------------------|-------------------------------|----------------------|--------------------------------|------------------|--------------------|------------------------------|
| | | | | | | | | | | | | | | |
| ১০০০৫ | ফারইস্ট ইসলামি লাইফ ইস্যুরেন্স | জীবন বীমা | ৭০.০০ | ৬৩.৩৬ | ৪১.৫ | ১০২.০ | ৪১.৫ | ৪০.৫৪৪ | ৪১.৫ | ৪১.৫ | ৪১.৫ | ৪১.৫ | ৪১.৫ | ১.০০ |
| ১০০০৬ | প্রাইম ইসলামী লাইফ ইস্যুরেন্স | জীবন বীমা | ৬৮.২০ | ৫৮.২০ | ৪১.৫ | ১০২.০ | ৪১.৫ | ৪০.৫৪৪ | ৪১.৫ | ৪১.৫ | ৪১.৫ | ৪১.৫ | ৪১.৫ | ১.০০ |
| ১০০১১ | পদ্মা ইসলামী লাইফ ইস্যুরেন্স | জীবন বীমা | ২৮.৬০ | ২৩.২০ | ৪১.৫ | ১০২.০ | ৪১.৫ | ৪০.৫৪৪ | ৪১.৫ | ৪১.৫ | ৪১.৫ | ৪১.৫ | ৪১.৫ | ১.০০ |
| ১১০০০ | তাকা মূল ইসলামী ইস্যুরেন্স | সাপারণ বীমা | ৩৪.৯০ | ২৬.১০ | ৪১.৫ | ১০২.০ | ৪১.৫ | ৪০.৫৪৪ | ৪১.৫ | ৪১.৫ | ৪১.৫ | ৪১.৫ | ৪১.৫ | ১.০০ |
| ১১০০৬ | ইসলামী ইস্যুরেন্স | সাপারণ বীমা | ৪৫.০০ | ২২.০০ | ৪১.৫ | ১০২.০ | ৪১.৫ | ৪০.৫৪৪ | ৪১.৫ | ৪১.৫ | ৪১.৫ | ৪১.৫ | ৪১.৫ | ১.০০ |
| ১২০০৪ | এপেক্স স্পিনিং | বস্ত্রশিল্প | ৮.০০ | ৬.৩৬ | ৪১.৫ | ১০২.০ | ৪১.৫ | ৪০.৫৪৪ | ৪১.৫ | ৪১.৫ | ৪১.৫ | ৪১.৫ | ৪১.৫ | ১.০০ |
| ১২০০৮ | বেক্রিকো সিনাথেটিক্স | বস্ত্রশিল্প | ৮.০০ | ৬.৩৬ | ৪১.৫ | ১০২.০ | ৪১.৫ | ৪০.৫৪৪ | ৪১.৫ | ৪১.৫ | ৪১.৫ | ৪১.৫ | ৪১.৫ | ১.০০ |
| ১২০১২ | আলাকি ইন্ডাস্ট্রিজ | বস্ত্রশিল্প | ৯০.০০ | ৬৩.৩৬ | ৪১.৫ | ১০২.০ | ৪১.৫ | ৪০.৫৪৪ | ৪১.৫ | ৪১.৫ | ৪১.৫ | ৪১.৫ | ৪১.৫ | ১.০০ |
| ১২০২৩ | ডেস্টা স্পিনার্স | বস্ত্রশিল্প | ৯.৮০ | ৬.৩৬ | ৪১.৫ | ১০২.০ | ৪১.৫ | ৪০.৫৪৪ | ৪১.৫ | ৪১.৫ | ৪১.৫ | ৪১.৫ | ৪১.৫ | ১.০০ |
| ১২০২৪ | এইচ. আর. টেক্সটাইল মিলস্ | বস্ত্রশিল্প | ৪১.৫০ | ৪১.৫০ | ৪১.৫ | ১০২.০ | ৪১.৫ | ৪০.৫৪৪ | ৪১.৫ | ৪১.৫ | ৪১.৫ | ৪১.৫ | ৪১.৫ | ১.০০ |
| ১২০৩০ | সারহাম টেক্সটাইল মিলস্ | বস্ত্রশিল্প | ৬৩.৫০ | ৬৩.৫০ | ৪১.৫ | ১০২.০ | ৪১.৫ | ৪০.৫৪৪ | ৪১.৫ | ৪১.৫ | ৪১.৫ | ৪১.৫ | ৪১.৫ | ১.০০ |
| ১২০৩৩ | মিথুন নিটিং আন্ড ডায়িং | বস্ত্রশিল্প | ১৯.০০ | ১৬.০০ | ৪১.৫ | ১০২.০ | ৪১.৫ | ৪০.৫৪৪ | ৪১.৫ | ৪১.৫ | ৪১.৫ | ৪১.৫ | ৪১.৫ | ১.০০ |
| ১২০৩৪ | স্কার টেক্সটাইল | বস্ত্রশিল্প | ৪৯.৯০ | ৪৫.০০ | ৪১.৫ | ১০২.০ | ৪১.৫ | ৪০.৫৪৪ | ৪১.৫ | ৪১.৫ | ৪১.৫ | ৪১.৫ | ৪১.৫ | ১.০০ |
| ১২০৩৮ | আর এন স্পিনিং মিলস্ | বস্ত্রশিল্প | ৯.৫০ | ৮.০০ | ৪১.৫ | ১০২.০ | ৪১.৫ | ৪০.৫৪৪ | ৪১.৫ | ৪১.৫ | ৪১.৫ | ৪১.৫ | ৪১.৫ | ১.০০ |
| ১২০৩৯ | মালেক স্পিনিং | বস্ত্রশিল্প | ২৫.৪০ | ২০.০০ | ৪১.৫ | ১০২.০ | ৪১.৫ | ৪০.৫৪৪ | ৪১.৫ | ৪১.৫ | ৪১.৫ | ৪১.৫ | ৪১.৫ | ১.০০ |
| ১২০৪২ | জোনাক সেক্সট ফ্যাশনস্ | বস্ত্রশিল্প | ৭.২০ | ৬.৩৬ | ৪১.৫ | ১০২.০ | ৪১.৫ | ৪০.৫৪৪ | ৪১.৫ | ৪১.৫ | ৪১.৫ | ৪১.৫ | ৪১.৫ | ১.০০ |
| ১২০৪৪ | আরগন ডেনিমস্ | বস্ত্রশিল্প | ২৮.২০ | ২৬.৫০ | ৪১.৫ | ১০২.০ | ৪১.৫ | ৪০.৫৪৪ | ৪১.৫ | ৪১.৫ | ৪১.৫ | ৪১.৫ | ৪১.৫ | ১.২০ |
| ১২০৪৫ | ফ্যামিলি টেক্স বিডি | বস্ত্রশিল্প | ৫.৩০ | ৪.৬০ | ৪১.৫ | ১০২.০ | ৪১.৫ | ৪০.৫৪৪ | ৪১.৫ | ৪১.৫ | ৪১.৫ | ৪১.৫ | ৪১.৫ | ১.০০ |
| ১২০৪৭ | মোজাকফার হোসেন স্পিনিং মিলস্ | বস্ত্রশিল্প | ১৭.৬০ | ১৪.৪০ | ৪১.৫ | ১০২.০ | ৪১.৫ | ৪০.৫৪৪ | ৪১.৫ | ৪১.৫ | ৪১.৫ | ৪১.৫ | ৪১.৫ | ১.০০ |
| ১২০৪৯ | HWA গরল টেক্সটাইলস্ | বস্ত্রশিল্প | ৩৯.১০ | ৩৭.১০ | ৪১.৫ | ১০২.০ | ৪১.৫ | ৪০.৫৪৪ | ৪১.৫ | ৪১.৫ | ৪১.৫ | ৪১.৫ | ৪১.৫ | ১.০০ |
| ১২০৫০ | ফারইস্ট নিটিং আন্ড ডায়িং ইন্ডাস্ট্রিজ | বস্ত্রশিল্প | ১৮.৩০ | ১৬.২০ | ৪১.৫ | ১০২.০ | ৪১.৫ | ৪০.৫৪৪ | ৪১.৫ | ৪১.৫ | ৪১.৫ | ৪১.৫ | ৪১.৫ | ১.০০ |
| ১২০৫১ | TUNG HAI নিটিং আন্ড ডায়িং | বস্ত্রশিল্প | ৫.৬০ | ৪.২০ | ৪১.৫ | ১০২.০ | ৪১.৫ | ৪০.৫৪৪ | ৪১.৫ | ৪১.৫ | ৪১.৫ | ৪১.৫ | ৪১.৫ | ১.০০ |
| ১২০৫২ | হামীদ ফেব্রিক্স | বস্ত্রশিল্প | ২৫.৮০ | ২২.২০ | ৪১.৫ | ১০২.০ | ৪১.৫ | ৪০.৫৪৪ | ৪১.৫ | ৪১.৫ | ৪১.৫ | ৪১.৫ | ৪১.৫ | ১.০০ |
| ১২০৫৩ | C & A টেক্সটাইল | বস্ত্রশিল্প | ৪.৮০ | ৩.৮০ | ৪১.৫ | ১০২.০ | ৪১.৫ | ৪০.৫৪৪ | ৪১.৫ | ৪১.৫ | ৪১.৫ | ৪১.৫ | ৪১.৫ | ১.০০ |
| ১২০৫৫ | জাহান স্পিনিং | বস্ত্রশিল্প | ১২.২০ | ১১.০০ | ৪১.৫ | ১০২.০ | ৪১.৫ | ৪০.৫৪৪ | ৪১.৫ | ৪১.৫ | ৪১.৫ | ৪১.৫ | ৪১.৫ | ১.০০ |
| ১২০৫৬ | তোসরিকা ইন্ডাস্ট্রিজ | বস্ত্রশিল্প | ২৩.০০ | ২০.০০ | ৪১.৫ | ১০২.০ | ৪১.৫ | ৪০.৫৪৪ | ৪১.৫ | ৪১.৫ | ৪১.৫ | ৪১.৫ | ৪১.৫ | ০.৫০ |
| ১২০৫৭ | সীমেন্ট ইন্ডাস্ট্রিজ | বস্ত্রশিল্প | ৩৮.০০ | ৩১.০০ | ৪১.৫ | ১০২.০ | ৪১.৫ | ৪০.৫৪৪ | ৪১.৫ | ৪১.৫ | ৪১.৫ | ৪১.৫ | ৪১.৫ | ০.৫০ |
| ১২০৫৯ | ড্রাগন সুয়েটার | বস্ত্রশিল্প | ২৩.৭০ | ২০.০০ | ৪১.৫ | ১০২.০ | ৪১.৫ | ৪০.৫৪৪ | ৪১.৫ | ৪১.৫ | ৪১.৫ | ৪১.৫ | ৪১.৫ | ০.৫০ |
| ১২০৬৪ | কুইন সাউথ টেক্সটাইল মিলস্ | বস্ত্রশিল্প | ৪১.৬০ | ৩৭.৫০ | ৪১.৫ | ১০২.০ | ৪১.৫ | ৪০.৫৪৪ | ৪১.৫ | ৪১.৫ | ৪১.৫ | ৪১.৫ | ৪১.৫ | ০.৭০ |
| ১৩০০২ | স্কার ফ্যামিলি টেক্সটাইল মিলস্ | বস্ত্রশিল্প | ২৭.৬০ | ২৬.২০ | ৪১.৫ | ১০২.০ | ৪১.৫ | ৪০.৫৪৪ | ৪১.৫ | ৪১.৫ | ৪১.৫ | ৪১.৫ | ৪১.৫ | ৩.৬০ |
| ১৩০০৩ | স্কার ফ্যামিলি টেক্সটাইল মিলস্ | বস্ত্রশিল্প | ৩১.৫০ | ৩০.০০ | ৪১.৫ | ১০২.০ | ৪১.৫ | ৪০.৫৪৪ | ৪১.৫ | ৪১.৫ | ৪১.৫ | ৪১.৫ | ৪১.৫ | ৩.৬০ |
| ১৩০০৬ | আডভান্স কমার্শিয়াল ইন্ডাস্ট্রিজ | বস্ত্রশিল্প | ৩১.৫০ | ৩০.০০ | ৪১.৫ | ১০২.০ | ৪১.৫ | ৪০.৫৪৪ | ৪১.৫ | ৪১.৫ | ৪১.৫ | ৪১.৫ | ৪১.৫ | ১১.৫০ |

সিএসই শরিয়াহ মূল্যায়কভুক্ত কোম্পানিসমূহের পরিসংখ্যান : ফেব্রুয়ারি ২০১৯

| কোম্পানীর নাম | কোম্পানীর আইডি | শ্রেণী | সর্বমুখ্য | মাসিক বাজারদর | প্রতি শতাংশ পরিবর্তন | মোট লেনদেনের সংখ্যা | মোট লেনদেনের মূল্য | প্রতি লেনদেনের মূল্য | প্রতি লেনদেনের সময় | মাসিক পরিবর্তন | মাসিক পরিবর্তনের % | ভিত্তিক | সাপ্তাহিক বাজার মূল্য পরিবর্তন | | | | | মাসিক পরিবর্তনের % | ভিত্তিক | | | | | | | | | | |
|-------------------------|----------------|--------|-----------|---------------|----------------------|---------------------|--------------------|----------------------|---------------------|----------------|--------------------|---------|--------------------------------|------------|------------|-------------|-----------|--------------------|---------|-------|-------|-------|-------|-------|-------|-------|-------|-------|-------|
| | | | | | | | | | | | | | ১ম সপ্তাহ | ২য় সপ্তাহ | ৩য় সপ্তাহ | ৪র্থ সপ্তাহ | ৫ম সপ্তাহ | | | | | | | | | | | | |
| বেঙ্গল উইন্ডস | ১৬০২৫ | চ | ৩২.৩২ | ৩২.৩২ | ৪৫ | ৪৫ | ৩২.৩২ | ৩২.৩২ | ৩২.৩২ | ৩২.৩২ | ৩২.৩২ | ৩২.৩২ | ৩২.৩২ | ৩২.৩২ | ৩২.৩২ | ৩২.৩২ | ৩২.৩২ | ৩২.৩২ | ৩২.৩২ | ৩২.৩২ | ৩২.৩২ | ৩২.৩২ | ৩২.৩২ | ৩২.৩২ | ৩২.৩২ | ৩২.৩২ | ৩২.৩২ | | |
| আল আরাকান ইসলামী ব্যাংক | ২২২০২ | চ | ৩২.৪৪ | ৩২.৪৪ | ৫২ | ৫২ | ৩২.৪৪ | ৩২.৪৪ | ৩২.৪৪ | ৩২.৪৪ | ৩২.৪৪ | ৩২.৪৪ | ৩২.৪৪ | ৩২.৪৪ | ৩২.৪৪ | ৩২.৪৪ | ৩২.৪৪ | ৩২.৪৪ | ৩২.৪৪ | ৩২.৪৪ | ৩২.৪৪ | ৩২.৪৪ | ৩২.৪৪ | ৩২.৪৪ | ৩২.৪৪ | ৩২.৪৪ | ৩২.৪৪ | ৩২.৪৪ | |
| ইসলামী ব্যাংক | ৪০০২২ | চ | ৩২.২৬ | ৩২.২৬ | ৩৩ | ৩৩ | ৩২.২৬ | ৩২.২৬ | ৩২.২৬ | ৩২.২৬ | ৩২.২৬ | ৩২.২৬ | ৩২.২৬ | ৩২.২৬ | ৩২.২৬ | ৩২.২৬ | ৩২.২৬ | ৩২.২৬ | ৩২.২৬ | ৩২.২৬ | ৩২.২৬ | ৩২.২৬ | ৩২.২৬ | ৩২.২৬ | ৩২.২৬ | ৩২.২৬ | ৩২.২৬ | ৩২.২৬ | ৩২.২৬ |
| ইসলামী ব্যাংক | ৪০০২২ | চ | ৩২.২৬ | ৩২.২৬ | ৩৩ | ৩৩ | ৩২.২৬ | ৩২.২৬ | ৩২.২৬ | ৩২.২৬ | ৩২.২৬ | ৩২.২৬ | ৩২.২৬ | ৩২.২৬ | ৩২.২৬ | ৩২.২৬ | ৩২.২৬ | ৩২.২৬ | ৩২.২৬ | ৩২.২৬ | ৩২.২৬ | ৩২.২৬ | ৩২.২৬ | ৩২.২৬ | ৩২.২৬ | ৩২.২৬ | ৩২.২৬ | ৩২.২৬ | ৩২.২৬ |
| ইসলামী ব্যাংক | ৪০০২২ | চ | ৩২.২৬ | ৩২.২৬ | ৩৩ | ৩৩ | ৩২.২৬ | ৩২.২৬ | ৩২.২৬ | ৩২.২৬ | ৩২.২৬ | ৩২.২৬ | ৩২.২৬ | ৩২.২৬ | ৩২.২৬ | ৩২.২৬ | ৩২.২৬ | ৩২.২৬ | ৩২.২৬ | ৩২.২৬ | ৩২.২৬ | ৩২.২৬ | ৩২.২৬ | ৩২.২৬ | ৩২.২৬ | ৩২.২৬ | ৩২.২৬ | ৩২.২৬ | ৩২.২৬ |

লেনদেনে শীর্ষ খাত : ফেব্রুয়ারি ২০১৯

| কন্ট্রাক্ট সংখ্যার ভিত্তিতে | | লেনদেনকৃত শেয়ার সংখ্যার ভিত্তিতে | | মোট লেনদেনকৃত মূল্যের ভিত্তিতে | | |
|-----------------------------|--------------------------|-----------------------------------|--------------------------|--------------------------------|---------------------------------|-------|
| খাত | কন্ট্রাক্ট সংখ্যা | খাত | লেনদেনকৃত শেয়ার সংখ্যা | খাত | মোট লেনদেনকৃত মূল্য (কোটি টাকা) | |
| ১ | বস্ত্রশিল্প | ২৮৮৪৪ | বস্ত্রশিল্প | ৩২৬৮৮২৫৯ | বস্ত্রশিল্প | ৭৯.৬০ |
| ২ | প্রকৌশল | ২৫৫৩৫ | ব্যাংক | ৩০৪৩১১৮৯ | প্রকৌশল | ৬৫.৫২ |
| ৩ | ব্যাংক | ১৯৩০৭ | প্রকৌশল | ১৪৭৮৭৪৭২ | ব্যাংক | ৪৮.১৪ |
| ৪ | ঔষধ এবং রসায়ন | ১৬৯৪৯ | সাধারণ বীমা | ১১০০৭৫৪৯ | ঔষধ এবং রসায়ন | ৪০.৮৭ |
| ৫ | তথ্য যোগাযোগ ও প্রযুক্তি | ১৬০৫৯ | ঔষধ এবং রসায়ন | ১০৯০১৯৯৭ | টেলিকমিউনিকেশন | ৩৭.৩৭ |
| ৬ | এনার্জি | ১৩৭৭২ | লিজিং অ্যান্ড ফাইন্যান্স | ১০০৯৫৯৬৬ | তথ্য যোগাযোগ ও প্রযুক্তি | ৩৬.৫৫ |
| ৭ | বিবিধ | ১১৫৩৮ | বিবিধ | ৭৮৪৮৭৭০ | এনার্জি | ৩৩.১৩ |
| ৮ | সাধারণ বীমা | ১০২৯৯ | তথ্য যোগাযোগ ও প্রযুক্তি | ৭৫৪৭১৫৯ | সাধারণ বীমা | ২৯.৯৬ |
| ৯ | লিজিং অ্যান্ড ফাইন্যান্স | ৯৩৯৬ | এনার্জি | ৫৬১৭৩০৩ | বিবিধ | ২৯.৮৬ |
| ১০ | চামড়া শিল্প | ৭২০৩ | সেবা | ৪৭৯৬৩০৭ | চামড়া শিল্প | ২০.৭৫ |
| ১১ | টেলিকমিউনিকেশন | ৭০৭২ | চামড়া শিল্প | ৪৬৩০৮৬৪ | লিজিং অ্যান্ড ফাইন্যান্স | ১৯.৮৮ |
| ১২ | সেবা | ৫৫৭১ | বিনিয়োগ | ৩১৫৮০৭৭ | সেবা | ১১.৬৫ |
| ১৩ | খাদ্য ও আনুষঙ্গিক | ৩৬৭৫ | খাদ্য ও আনুষঙ্গিক | ২৮৫৮২২২ | খাদ্য ও আনুষঙ্গিক | ৭.৭১ |
| ১৪ | কাগজ ও মুদ্রণশিল্প | ৩৬৩২ | টেলিকমিউনিকেশন | ২০৬৭৪৮৫ | কাগজ ও মুদ্রণশিল্প | ৬.৫০ |
| ১৫ | সিমেন্ট | ২৪৯৩ | সিমেন্ট | ১২৪৪৬৫২ | সিমেন্ট | ৫.৭০ |
| ১৬ | সিরামিকস্ | ২১৫৬ | সিরামিকস্ | ১১৪৫৯৬১ | সিরামিকস্ | ৪.৭৮ |
| ১৭ | বিনিয়োগ | ১৬৫৪ | কাগজ ও মুদ্রণশিল্প | ৯৮৮৩৮৮ | জীবন বীমা | ১.৮৬ |
| ১৮ | জীবন বীমা | ৮১৮ | জীবন বীমা | ৩২৪৮৫০ | বিনিয়োগ | ১.৭৯ |
| ১৯ | কর্পোরেট বন্ড | ১১ | কর্পোরেট বন্ড | ৫১ | কর্পোরেট বন্ড | ০.০০ |

দৈনিক গড় লেনদেনে শীর্ষ ২০ সিকিউরিটিজ : ফেব্রুয়ারি ২০১৯

| কোম্পানি | দৈনিক কন্ট্রাক্ট সংখ্যা | কোম্পানি | দৈনিক গড় লেনদেনকৃত শেয়ার সংখ্যা | কোম্পানি | দৈনিক গড় লেনদেন মূল্য (কোটি টাকা) | |
|----------|----------------------------------|----------|---|----------|------------------------------------|------|
| ১ | জিন্যাব ইনফ্রাস্ট্রাকচার লিমিটেড | ৮৬৯ | জিন্যাব ইনফ্রাস্ট্রাকচার লিমিটেড | ৩৮৯৯৮৩ | জিন্যাব ইনফ্রাস্ট্রাকচার লিমিটেড | ১.৯৯ |
| ২ | এস. এস. স্টিল লিমিটেড | ৩১১ | ন্যাশনাল ব্যাংক | ৩৭৬২০৮ | বাংলাদেশ সাবমেরিণ কেবল কো. লি: | ১.৬৮ |
| ৩ | বাংলাদেশ সাবমেরিণ কেবল কো. লি: | ২৯৩ | প্রিমিয়ার ব্যাংক লিমিটেড | ৩৭২৬৬৩ | ফরসুন সুজ লিমিটেড | ০.৯০ |
| ৪ | বেল্লিমকো | ২৭৭ | IFIC ব্যাংক লিমিটেড | ২৬২৯৫১ | বাংলাদেশ স্টীল রি-রোলিং মিলস্ | ০.৮৭ |
| ৫ | IFIC ব্যাংক লিমিটেড | ২১৯ | ফরসুন সুজ লিমিটেড | ২৪৪১১৩ | প্যারামাউন্ট টেক্সটাইল লি: | ০.৭৫ |
| ৬ | খুলনা পাওয়ার কোম্পানি | ১৮২ | জেনারেশন নেব্রট ফ্যাশনস এন্ড ইনভেস্টমেন্ট | ২৩৩৫৯৬ | সিয়াহাম টেক্সটাইল মিলস্ | ০.৭০ |
| ৭ | ইডো-বাংলা ফার্মাসিউটিক্যাল | ১৬৬ | বেল্লিমকো | ২২০৭৫০ | প্রিমিয়ার ব্যাংক লিমিটেড | ০.৫৮ |
| ৮ | কাটলি টেক্সটাইল লি: | ১৬০ | ফাস ফাইন্যান্স এন্ড ইনভেস্টমেন্ট | ১৮৩৯১৯ | বেল্লিমকো | ০.৫৪ |
| ৯ | প্রিমিয়ার ব্যাংক লিমিটেড | ১৬০ | নুরানী ডায়িং এন্ড সোয়েটার | ১৪৭১৯২ | এস. এস. স্টিল লিমিটেড | ০.৪৮ |
| ১০ | ন্যাশনাল ব্যাংক | ১৫৯ | সিটি জেনারেল ইন্সুরেন্স কোম্পানি লি: | ১৩৬৫৮৩ | স্কয়ার ফার্মা লিমিটেড | ০.৪৫ |
| ১১ | বিডি স্পিনিং কর্পোরেশন | ১৫০ | সেন্ট্রাল ফার্মাসিউটিক্যাল | ১২৫৪৮৮ | বিডি স্পিনিং কর্পোরেশন | ০.৪৪ |
| ১২ | বাংলাদেশ স্টীল রি-রোলিং মিলস্ | ১৫০ | এস. এস. স্টিল লিমিটেড | ১২৩৮১৪ | গ্রামীণফোন লিমিটেড | ০.৪২ |
| ১৩ | বসুন্ধরা পেপার মিলস্ | ১৪৮ | ড্রাগন সোয়েটার এন্ড স্পিনিং | ১২২৫০১ | ন্যাশনাল ব্যাংক | ০.৩৯ |
| ১৪ | লংকা বাংলা ফাইন্যান্স | ১৪৫ | লংকা বাংলা ফাইন্যান্স লি: | ১২১৪১২ | খুলনা পাওয়ার কোম্পানি | ০.৩৮ |
| ১৫ | ড্রাগন সোয়েটার এন্ড স্পিনিং | ১৪৩ | বাংলাদেশ স্টীল রি-রোলিং মিলস্ | ১১৩১৫৭ | গ্যাভভেন্ট ফার্মা লি: | ০.৩৮ |
| ১৬ | আইএফআইসি ব্যাংক লিমিটেড | ১৩৫ | সিয়াহাম টেক্সটাইল মিলস্ | ১১২৩৫০ | IFIC ব্যাংক লিমিটেড | ০.৩৬ |
| ১৭ | সেন্ট্রাল ফার্মাসিউটিক্যাল | ১২৬ | ফাস্ট সিকিউরিটি ইসলামি ব্যাংক লিমিটেড | ১১২২২০ | ইডো-বাংলা ফার্মাসিউটিক্যাল | ০.৩৩ |
| ১৮ | সিটি জেনারেল ইন্সুরেন্স | ১২২ | ফ্যামিলি টায়ার (বিডি) লি: | ১০৯৫৭৫ | আলিফ ইন্ডাস্ট্রিস | ০.৩৩ |
| ১৯ | গয়েস্টার্ন মেরীণ শীপহার্ড | ১২২ | প্যারামাউন্ট টেক্সটাইল লি: | ১০৪৯৩৮ | লংকা বাংলা ফাইন্যান্স | ০.৩২ |
| ২০ | পেনিনসুলা চিটাগং লি: | ১১৮ | বাংলাদেশ সাবমেরিণ কেবল কো. লি: | ১০৪৮৪৩ | BBS কেবল | ০.৩০ |

সপ্তাহ ভিত্তিক বাজার প্রবণতা : ফেব্রুয়ারি ২০১৯

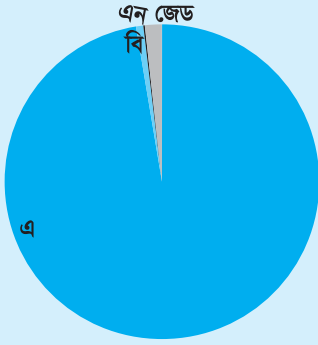
| | ১ম সপ্তাহ ফেব্রুয়ারি ০৩-০৭, ২০১৯ | ২য় সপ্তাহ ফেব্রুয়ারি ১০-১৪, ২০১৯ | ৩য় সপ্তাহ ফেব্রুয়ারি ১৭-২০, ২০১৯ | ৪র্থ সপ্তাহ ফেব্রুয়ারি ২৪-২৭, ২০১৯ |
|--|---|--|--|---|
| মোট লেনদেন দিবস | ৫ | ৫ | ৪ | ৪ |
| লেনদেন মূল্য (কোটি টাকা) | ১৫৩৭.২০ ↓ | ১৩৯৭.২৯ ↓ | ১০৬১.৭৮ ↓ | ৮২০.০১ ↓ |
| সাপ্তাহিক পরিবর্তন % | -২১.৫৩ | -৯.১০ | -২৪.০১ | -২২.৭৭ |
| দৈনিক গড় লেনদেন (কোটি টাকা) | ৩০৭.৪৪ | ২৭৯.৪৬ | ২৬৫.৪৫ | ২০৫.০০ |
| মোট শেয়ার সংখ্যা (কোটি) | ৫১.৬২ ↓ | ৪৬.৫৭ ↓ | ৩০.৪৮ ↓ | ২৩.৪৫ ↓ |
| সাপ্তাহিক পরিবর্তন % | -৩০.৫৪ | -৯.৭৮ | -৩৪.৫৫ | -২৩.০৬ |
| মোট কন্ট্রোল সংখ্যা | ৬২,০১৬ ↓ | ৫৪,৪৪৬ ↓ | ৩৭,০১৪ ↓ | ৩২,৫০৮ ↓ |
| সাপ্তাহিক পরিবর্তন % | -১৫.৮৭ | -১২.২১ | -৩২.০২ | -১২.১৭ |
| ক্যাটাগরিভিত্তিক লেনদেনমূল্যের শতকরা হার % | | | | |
| ক্যাটাগরি এ | ৬৯.৭৬ | ৮০.৬৬ | ৮০.৬৯ | ৭৮.২৫ |
| ক্যাটাগরি বি | ১৫.৩২ | ৯.৬ | ১৪.৩৩ | ১৬.৫৫ |
| ক্যাটাগরি এন | ১৩.৬৪ | ৮.৬৩ | ৩.৮১ | ৪.১২ |
| ক্যাটাগরি জেড | ১.২৫ | ১.০৮ | ১.১৬ | ১.০৬ |
| মোট তালিকাভুক্ত সিকিউরিটিজ | ৩২২ | ৩২২ | ৩২২ | ৩২২ |
| লেনদেনকৃত কোম্পানীর মোট সংখ্যা | ৩০৪ | ৩০৪ | ৩০১ | ৩০১ |
| মূল্যবৃদ্ধিপ্রাপ্ত কোম্পানীর সংখ্যা | ৮৯ | ১৪১ | ৮২ | ৬৪ |
| মূল্য হ্রাসপ্রাপ্ত কোম্পানীর সংখ্যা | ২০২ | ১৪৮ | ২০০ | ২২৫ |
| মূল্য অপরিবর্তিত কোম্পানীর সংখ্যা | ১৩ | ১৫ | ১৯ | ১২ |
| লেনদেন না হওয়া সিকিউরিটিজের সংখ্যা | ১৮ | ১৮ | ২১ | ২১ |
| সিএসই সার্বিক মূল্যসূচক | | | | |
| সপ্তাহের ১ম দিন | ১৭৮৯০.৯২ ↓ | ১৭৭৮১.২৪ ↓ | ১৭৬০২.২৭ ↓ | ১৭৫৮৫.১৪ ↓ |
| সপ্তাহের শেষ দিন | ১৭৭৮১.২৪ | ১৭৬০২.২৭ | ১৭৫৮৫.১৪ | ১৭৪৭৩.৪৮ |
| সাপ্তাহিক পরিবর্তন % | -০.৬১ | -১.০১ | -০.১০ | -০.৬৩ |
| সিএসই-৩০ মূল্যসূচক | | | | |
| সপ্তাহের ১ দিন | ১৫৪০৫.৭৮ ↑ | ১৫৪৬৬.০১ ↓ | ১৫২৫৬.৬৪ ↑ | ১৫৩১১.৪৯ ↑ |
| সপ্তাহের শেষ দিন | ১৫৪৬৬.০১ | ১৫২৫৬.৬৪ | ১৫৩১১.৪৯ | ১৫৩৪৬.০৩ |
| সাপ্তাহিক পরিবর্তন % | ০.৩৯ | -১.৩৫ | ০.৩৬ | ০.২৩ |
| সিএসসিএক্স মূল্যসূচক | | | | |
| সপ্তাহের ১ম দিন | ১০৮১৭.৪৪ ↓ | ১০৭৫৮.১৫ ↓ | ১০৬৫০.৫৫ ↓ | ১০৬৪২.৫২ ↓ |
| সপ্তাহের শেষ দিন | ১০৭৫৮.১৫ | ১০৬৫০.৫৫ | ১০৬৪২.৫২ | ১০৫৮৬.১৭ |
| সাপ্তাহিক পরিবর্তন % | -০.৫৫ | -১.০০ | -০.০৮ | -০.৫৩ |
| সিএসই ৫০ বেসমার্ক মূল্যসূচক | | | | |
| সপ্তাহের ১ম দিন | ১৩০২.৭৯ ↓ | ১২৯৫.৪৩ ↓ | ১২৭৩.৩২ ↑ | ১২৭৬.৩৭ ↓ |
| সপ্তাহের শেষ দিন | ১২৯৫.৪৩ | ১২৭৩.৩২ | ১২৭৬.৩৭ | ১২৭২.৭ |
| সাপ্তাহিক পরিবর্তন % | -০.৫৬ | -১.৭১ | ০.২৪ | -০.২৯ |
| সিএসই শরিয়াহ সূচক | | | | |
| সপ্তাহের ১ম দিন | ১১৬২.০৪ ↑ | ১১৬৭.২৪ ↓ | ১১৫৭.৪৫ ↑ | ১১৫৯.০৪ ↓ |
| সপ্তাহের শেষ দিন | ১১৬৭.৪৩ | ১১৫৭.৪৫ | ১১৫৯.০৪ | ১১৫৭.৭১ |
| সাপ্তাহিক পরিবর্তন % | ০.৪৬ | -০.৮৪ | ০.১৪ | -০.১১ |
| বাজার মূলধন | | | | |
| সপ্তাহের শেষ দিন (কোটি টাকা) | ৩৪৮৮.৮৮ ↑ | ৩৪৩৩.৬১ ↓ | ৩৪৩৬.৪৫ ↑ | ৩৪২৪.৩২ ↓ |
| সাপ্তাহিক পরিবর্তন % | ১.১৩ | -১.৫৮ | ০.১ | -০.৩৫ |
| মার্কিন ডলারে | ৪২০৩৪.৭২ | ৪১৩৬৮.৮১ | ৪১৪০৩.১ | ৪১২৫৬.৯৮ |



শীর্ষ সক্রিয় ট্রেড হোস্টার্স : ফেব্রুয়ারি ২০১৯

| ক্র.সং. নং | ট্রেড হোস্টার নাম | ট্রেড হোস্টার নং | ট্রেড হোস্টার নাম | ক্র.সং. নং | ট্রেড হোস্টার নাম | ট্রেড হোস্টার নং | ট্রেড হোস্টার নাম | |
|---------------|----------------------|--|----------------------|---------------|---|---------------------|----------------------|--|
| 1 | 121091 | LANKABANGLA SECURITIES LTD. | 44 | 121019 | NORTH WEST SECURITIES LIMITED | 87 | 121135 | POPULAR LIFE INSURANCE CO. LTD. |
| 2 | 121027 | BE RICH LIMITED | 45 | 121069 | T.K SHARES & SECURITIES LTD. | 88 | 121024 | UTTARA EXCHANGE & SECURITIES LTD. |
| 3 | 121056 | KABIR SECURITIES LIMITED | 46 | 121105 | PUBALI BANK SECURITIES LTD. | 89 | 121148 | ONE SECURITIES LIMITED |
| 4 | 121021 | EBL SECURITIES LIMITED | 47 | 121043 | UNITED FINANCIAL TRADING COMPANY LTD. | 90 | 121073 | CHOWDHURY SECURITIES LIMITED |
| 5 | 121003 | MEENHAR SECURITIES LIMITED | 48 | 121016 | ADAMS SECURITIES LTD. | 91 | 221061 | CMSL SECURITIES LTD. |
| 6 | 131071 | ICB SECURITIES TRADING CO. LTD | 49 | 121123 | FAR EAST SHARES & SECURITIES LTD. | 92 | 121116 | MEGACITY SECURITIES LIMITED |
| 7 | 121062 | PRUDENTIAL CAPITAL LIMITED | 50 | 121142 | SIBL SECURITIES LTD. | 93 | 121074 | RAJA SECURITIES LIMITED |
| 8 | 121005 | ISLAND SECURITIES LIMITED | 51 | 121012 | NBL SECURITIES LTD. | 94 | 121127 | SMART SHARES & SECURITIES LTD. |
| 9 | 121058 | EASTERN SHARES & SECURITIES LTD. | 52 | 121015 | UCB CAPITAL MANAGEMENT LTD. | 95 | 121082 | UNICAP SECURITIES LTD. |
| 10 | 121103 | MONA FINANCIAL CONSULTANCY & SECURITIES LTD. | 53 | 121101 | AB SECURITIES LIMITED | 96 | 121094 | INTER CONTINENTAL SECURITIES LTD. |
| 11 | 121006 | CHITTAGONG CAPITAL LTD. | 54 | 121034 | PIONEER SHARES & SECURITIES LTD. | 97 | 121121 | JESCO CAPITAL MANAGEMENT LTD. |
| 12 | 121022 | SALTA CAPITAL LIMITED | 55 | 121136 | PREMIER LEASING SECURITIES LTD | 98 | 121052 | E-SECURITIES LIMITED |
| 13 | 121042 | REMONS INVESTMENT & SECURITIES LTD. | 56 | 121040 | BASE CAPITAL LTD. | 99 | 121078 | BDBL Securities Ltd. |
| 14 | 121038 | S.R CAPITAL LIMITED | 57 | 121117 | HALLMARK SECURITIES LTD | 100 | 121087 | PURABI SECURITIES LTD. |
| 15 | 121096 | INTERNATIONAL SECURITIES COMPANY LTD. | 58 | 121028 | RAK CAPITAL LIMITED | 101 | 121144 | DHAKA SECURITIES LTD. |
| 16 | 121004 | SOUTH ASIA SECURITIES LIMITED | 59 | 121054 | HABIB SHARES & SECURITIES LTD. | 102 | 121008 | BRITISH BENGAL SECURITIES LTD. |
| 17 | 121063 | ASSOCIATED CAPITAL SECURITIES LTD. | 60 | 121032 | AA SECURITIES LIMITED | 103 | 121007 | A.K. KHAN SECURITIES LIMITED |
| 18 | 121085 | GALAXY CAPITAL LIMITED | 61 | 121047 | KISHWAR SECURITY INVESTMENT LTD. | 104 | 121095 | PFI SECURITIES LTD. |
| 19 | 121076 | SOHEL SECURITIES LIMITED | 62 | 121131 | PAROM SECURITIES LTD. | 105 | 121147 | JAMUNA BANK SECURITIES LIMITED |
| 20 | 121037 | HILLCITY SECURITIES LIMITED | 63 | 121079 | CENTURY SECURITIES LIMITED | 106 | 121083 | ABACUS SECURITIES LIMITED |
| 21 | 121119 | IDLC SECURITIES LTD. | 64 | 121029 | NIZAMS SHARES & SECURITIES LTD. | 107 | 121098 | EIC SECURITIES LIMITED |
| 22 | 121120 | WESTERN SECURITY INVESTMENT MANAGEMENT LTD. | 65 | 121030 | JIC SECURITIES LIMITED | 108 | 121001 | ALPHA SECURITIES LIMITED. |
| 23 | 121080 | INTERNATIONAL LEASING SECURITIES LTD. | 66 | 121057 | NATIONAL SECURITIES & CONSULTANTS LTD. | 109 | 121108 | MOHARAM SECURITIES LIMITED |
| 24 | 121084 | SKYS SECURITIES LIMITED | 67 | 121011 | FIRST CAPITAL SECURITIES LTD. | 110 | 121044 | 3A COMPANY LIMITED |
| 25 | 121053 | ROYAL CAPITAL LTD. | 68 | 121122 | FIRSTLEAD SECURITIES LTD. | 111 | 121020 | SECURE CAPITAL LIMITED |
| 26 | 121059 | RELIANCE SECURITIES CONSULTANTS LTD. | 69 | 121125 | S.N. SECURITIES LIMITED | 112 | 121128 | AMIN SECURITIES CONSULTANTS LTD. |
| 27 | 121050 | MIRPUR SECURITIES LIMITED | 70 | 121068 | SHANTA SECURITIES LTD. | 113 | 121110 | STARPORT SECURITIES LIMITED |
| 28 | 121133 | CITY BROKERAGE LIMITED | 71 | 121115 | VANTAGE SECURITIES LIMITED | 114 | 121049 | IMPEL SHARES & SECURITIES LTD. |
| 29 | 121146 | ISLAMI BANK SECURITIES LTD. | 72 | 121018 | B.K. CAPITAL MANAGEMENT LIMITED | 115 | 121060 | CHITTAGONG SHARES & SECURITIES LTD. |
| 30 | 121013 | BRAC EPL STOCK BROKERAGE LTD. | 73 | 121031 | PHP STOCKS & SECURITIES LTD. | 116 | 121055 | PRIME FINANCIAL CONSTS & EQUITIES LTD. |
| 31 | 121112 | LOTUS SHARES & SECURITIES LTD. | 74 | 121129 | MUNTAHA SHARES & CAPITAL LTD. | 117 | 121065 | SOLEX SECURITIES LIMITED |
| 32 | 121132 | NCCB SECURITIES & FINANCIAL SERVICES LTD. | 75 | 121081 | DBL SECURITIES LIMITED | 118 | 121124 | CONFIDENCE EQUITIES LIMITED |
| 33 | 121134 | SHAHJALAL ISLAMI BANK SEC.LTD. | 76 | 121036 | VANGUARD SHARES & SECURITIES LTD. | 119 | 121010 | SAYA SECURITIES LIMITED |
| 34 | 121114 | HASSAN SHARES & SECURITIES LTD. | 77 | 121023 | AZIM SECURITIES LIMITED | 120 | 121097 | Multi Securities & Services Ltd. |
| 35 | 121070 | AHMED SECURITIES SERVICES LTD | 78 | 121002 | ISPI SECURITIES LIMITED | 121 | 121138 | FAREAST STOCKS & BONDS LTD. |
| 36 | 121092 | SQUARE SECURITIES MANAGEMENT LTD. | 79 | 121089 | D.N. SECURITIES LIMITED | 122 | 121014 | STOCK & SECURITY LINKWAY LTD. |
| 37 | 121033 | SYLNET SECURITIES LIMITED | 80 | 121109 | SANMAR CAPITAL MANAGEMENT LTD. | 123 | 121118 | SOUTHERN CAPITAL LIMITED |
| 38 | 121113 | CORDIAL SECURITIES LIMITED | 81 | 121088 | RELIANCE BROKERAGE SERVICES LTD. | 124 | 121099 | NORBAN SECURITIES LTD |
| 39 | 121093 | HOLY CITY SECURITIES LIMITED | 82 | 121035 | MASCO SHARES & SECURITIES LTD. | 125 | 121126 | FOREMOST SECURITIES LTD. |
| 40 | 121130 | GREEN DELTA SECURITIES LTD. | 83 | 121086 | AM SECURITIES & FINANCIAL SERVICES LTD. | 126 | 121064 | PLATINUM SECURITIES LIMITED |
| 41 | 121145 | PRIME ISLAMI SECURITIES LTD. | 84 | 121045 | ZATL SECURITIES LIMITED | 127 | 121051 | MKM SECURITIES LIMITED |
| 42 | 121067 | SUPER SHARES & SECURITIES LTD. | 85 | 121100 | TEN STARS (PVT) LIMITED | | | |
| 43 | 121046 | HEFAZATUR RAHMAN & CO. LIMITED | 86 | 121139 | AIBL CAPITAL MARKET SERVICES LTD. | | | |

ক্যাটাগরিভিত্তিক পরিশোধিত মূলধন : ফেব্রুয়ারি ২০১৯



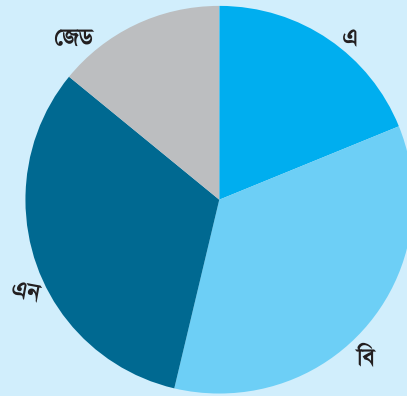
ক্যাটাগরিভিত্তিক লেনদেন শেয়ারসংখ্যা : ফেব্রুয়ারি ২০১৯



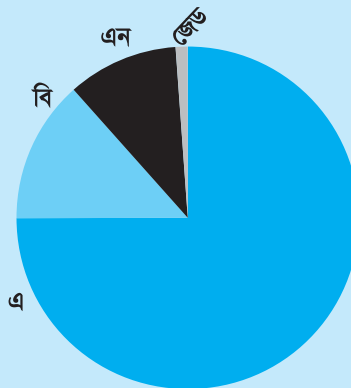
ক্যাটাগরিভিত্তিক বাজার মূলধন : ফেব্রুয়ারি ২০১৯



ক্যাটাগরিভিত্তিক পিই : ফেব্রুয়ারি ২০১৯



ক্যাটাগরিভিত্তিক লেনদেন মূল্য : ফেব্রুয়ারি ২০১৯



বাজারে আইপিও : ফেব্রুয়ারি ২০১৯

| Runner Automobiles Limited (As per prospectus) | | | | | | | | | | | | | | | | | | | |
|---|--|-------------|--------------|-----------------------------|-------------------|--------------------------|-------------------|----------------------------|--------------------|------------------------------------|------------------|-------------------------|--------------------|------------------------|-------------------|--------------|------------------|-------|-------------------|
| Address | Reg. & Corporate Office: 138/1, Tejgaon I/A, Dhaka 1208, Factory: Borochala, Paragaon, Bhaluka, Mymensingh, Tel: 8870160, Fax: +8870164, 8870174, email: nazrul@runnerbd.com web: www.runnerbd.com | | | | | | | | | | | | | | | | | | |
| Nature of Business | Runner Automobiles Ltd., is selling the highest quantity of motorcycles in the domestic and overseas market as a manufacturer in Bangladesh. The company's product, with the production capacity of 500 motorcycles per day, cover 06 series of motorcycles ranging from 50 cc to 150 cc and about 15 models of motorcycles including two model of three-wheeler (limited quantity). The company is also a distributor of Bajaj Autos Ltd. of India. | | | | | | | | | | | | | | | | | | |
| Major Products | The principal product of the Company is 2 Wheeler & 3 Wheeler. | | | | | | | | | | | | | | | | | | |
| Market for the products | Local & Foreign Market | | | | | | | | | | | | | | | | | | |
| BSEC's Consent for IPO | January 03, 2019 | | | | | | | | | | | | | | | | | | |
| Issue Date of Prospectus | January 06, 2019 | | | | | | | | | | | | | | | | | | |
| Subscription Open | January 31, 2019 | | | | | | | | | | | | | | | | | | |
| Subscription Close | February 10, 2019 | | | | | | | | | | | | | | | | | | |
| Security Trading Code | RUNNERAUTO | | | | | | | | | | | | | | | | | | |
| Public Offer of Ordinary Shares | 13,930,348 shares | | | | | | | | | | | | | | | | | | |
| Cut Off Price | Tk. 75 each | | | | | | | | | | | | | | | | | | |
| Offer Price for General Public including NRB and Others | Tk. 67 each | | | | | | | | | | | | | | | | | | |
| Authorized Capital | Tk. 2,000.00mn | | | | | | | | | | | | | | | | | | |
| Pre-IPO Paid-up Capital | Tk. 942.029mn | | | | | | | | | | | | | | | | | | |
| IPO Size | Tk. 1,000.00mn app. | | | | | | | | | | | | | | | | | | |
| Post IPO Paid-up Capital | Tk. 1,081.333mn | | | | | | | | | | | | | | | | | | |
| Min. size for IPO subscription (per lot) | 100 | | | | | | | | | | | | | | | | | | |
| Foreign Currency reqd. for NRB and Foreign Applicants (per Lot) | USD 80.53 or GBP 63.44 or EUR 71.04 | | | | | | | | | | | | | | | | | | |
| Use of IPO proceeds | <table border="1"> <thead> <tr> <th>Particulars</th> <th>Amount (BDT)</th> </tr> </thead> <tbody> <tr> <td>Design, Development and R&D</td> <td>147.00mn (14.70%)</td> </tr> <tr> <td>Machinery for New Models</td> <td>100.00mn (10.00%)</td> </tr> <tr> <td>Die & Mould for New Models</td> <td>205.00mn (20.50%)</td> </tr> <tr> <td>Development of Existing 80cc/100cc</td> <td>18.00 mn(1.80 %)</td> </tr> <tr> <td>Workshop & QC Machinery</td> <td>160.00mn (16.00%)</td> </tr> <tr> <td>Repayment of Bank Loan</td> <td>330.00mn (33.00%)</td> </tr> <tr> <td>IPO Expenses</td> <td>40.00mn (04.00%)</td> </tr> <tr> <td>Total</td> <td>1,000.00mn (100%)</td> </tr> </tbody> </table> | Particulars | Amount (BDT) | Design, Development and R&D | 147.00mn (14.70%) | Machinery for New Models | 100.00mn (10.00%) | Die & Mould for New Models | 205.00mn (20.50%) | Development of Existing 80cc/100cc | 18.00 mn(1.80 %) | Workshop & QC Machinery | 160.00mn (16.00%) | Repayment of Bank Loan | 330.00mn (33.00%) | IPO Expenses | 40.00mn (04.00%) | Total | 1,000.00mn (100%) |
| Particulars | Amount (BDT) | | | | | | | | | | | | | | | | | | |
| Design, Development and R&D | 147.00mn (14.70%) | | | | | | | | | | | | | | | | | | |
| Machinery for New Models | 100.00mn (10.00%) | | | | | | | | | | | | | | | | | | |
| Die & Mould for New Models | 205.00mn (20.50%) | | | | | | | | | | | | | | | | | | |
| Development of Existing 80cc/100cc | 18.00 mn(1.80 %) | | | | | | | | | | | | | | | | | | |
| Workshop & QC Machinery | 160.00mn (16.00%) | | | | | | | | | | | | | | | | | | |
| Repayment of Bank Loan | 330.00mn (33.00%) | | | | | | | | | | | | | | | | | | |
| IPO Expenses | 40.00mn (04.00%) | | | | | | | | | | | | | | | | | | |
| Total | 1,000.00mn (100%) | | | | | | | | | | | | | | | | | | |
| NAV Per Share (With Revaluation) | Tk. 55.70 as on June 30, 2017 | | | | | | | | | | | | | | | | | | |
| NAV Per Share (Without Revaluation) | Tk. 41.94 as on June 30, 2017 | | | | | | | | | | | | | | | | | | |
| Earning Per Share (EPS) | Tk. 3.22 (for the period ended June 30, 2017) | | | | | | | | | | | | | | | | | | |
| Dividend History | <table border="1"> <thead> <tr> <th>Year</th> <th>2017</th> <th>2016</th> <th>2015</th> <th>DEC-14</th> <th>DEC-</th> </tr> </thead> <tbody> <tr> <td>Stock</td> <td>--</td> <td>--</td> <td>--</td> <td>33%</td> <td>50%</td> </tr> <tr> <td>Cash</td> <td>11%</td> <td>--</td> <td>--</td> <td>--</td> <td>--</td> </tr> </tbody> </table> | Year | 2017 | 2016 | 2015 | DEC-14 | DEC- | Stock | -- | -- | -- | 33% | 50% | Cash | 11% | -- | -- | -- | -- |
| Year | 2017 | 2016 | 2015 | DEC-14 | DEC- | | | | | | | | | | | | | | |
| Stock | -- | -- | -- | 33% | 50% | | | | | | | | | | | | | | |
| Cash | 11% | -- | -- | -- | -- | | | | | | | | | | | | | | |
| Issue Manager | IDLC Investments Limited | | | | | | | | | | | | | | | | | | |
| Registrar to the Issue | LankaBangla Investments Limited | | | | | | | | | | | | | | | | | | |
| Auditor | Hoda Vasi Chowdhury & Co | | | | | | | | | | | | | | | | | | |
| Credit Rating (CRAB) | Long Term A2; Short Term ST-3 | | | | | | | | | | | | | | | | | | |

| New Line Clothings Ltd. (As per prospectus) | | | | | | | | | | | | | | | | | | | |
|---|---|-------------|--------------|---------------------|-------------------|----------------------------|------------------|--------------------------|-------------------|--------------|------------------|-------|-----------------|------|----|----|----|----|----|
| Address | Plot No # 1945, Kauchakuri, Kamrangachala, Mouchak, Kaliakair, Gazipur, Bangladesh, Tel:+02-9297403, 9297415, 9297417; Fax:+88-02-9297405, email:info@newline.com.bd web: www.newline.com.bd | | | | | | | | | | | | | | | | | | |
| Nature of Business | Manufacturing of woven garments for both ladies and gents including trousers, shirts, children wear, jackets, sportswear, denim garments etc. | | | | | | | | | | | | | | | | | | |
| Market for the products | Foreign Market | | | | | | | | | | | | | | | | | | |
| BSEC's Consent for IPO | January 22, 2019 | | | | | | | | | | | | | | | | | | |
| Issue Date of Prospectus | January 24, 2019 | | | | | | | | | | | | | | | | | | |
| Subscription Open | February 18, 2019 | | | | | | | | | | | | | | | | | | |
| Subscription Close | March 03, 2019 | | | | | | | | | | | | | | | | | | |
| Security Trading Code | NEWLINE | | | | | | | | | | | | | | | | | | |
| Public Offer of Ordinary Shares | 30 million shares | | | | | | | | | | | | | | | | | | |
| Offer Price | Tk. 10 each | | | | | | | | | | | | | | | | | | |
| Authorized Capital | Tk. 1,000mn | | | | | | | | | | | | | | | | | | |
| Pre-IPO Paid-up Capital | Tk. 399mn | | | | | | | | | | | | | | | | | | |
| IPO Size | Tk. 300mn | | | | | | | | | | | | | | | | | | |
| Post IPO Paid-up Capital | Tk. 699mn | | | | | | | | | | | | | | | | | | |
| Min. size for IPO subscription (per lot) | 500 | | | | | | | | | | | | | | | | | | |
| Foreign Currency reqd. for NRB and Foreign Applicants (per Lot) | USD 60.10 or GBP 46.09 or EUR 53.05 | | | | | | | | | | | | | | | | | | |
| Use of IPO proceeds | <table border="1"> <thead> <tr> <th>Particulars</th> <th>Amount (BDT)</th> </tr> </thead> <tbody> <tr> <td>Plant & Machineries</td> <td>117.68mn (39.23%)</td> </tr> <tr> <td>Factory Building Expansion</td> <td>76.38mn (25.46%)</td> </tr> <tr> <td>Long Term Loan repayment</td> <td>90.00 mn (30.00%)</td> </tr> <tr> <td>IPO Expenses</td> <td>15.94mn (05.31%)</td> </tr> <tr> <td>Total</td> <td>300.00mn (100%)</td> </tr> </tbody> </table> | Particulars | Amount (BDT) | Plant & Machineries | 117.68mn (39.23%) | Factory Building Expansion | 76.38mn (25.46%) | Long Term Loan repayment | 90.00 mn (30.00%) | IPO Expenses | 15.94mn (05.31%) | Total | 300.00mn (100%) | | | | | | |
| Particulars | Amount (BDT) | | | | | | | | | | | | | | | | | | |
| Plant & Machineries | 117.68mn (39.23%) | | | | | | | | | | | | | | | | | | |
| Factory Building Expansion | 76.38mn (25.46%) | | | | | | | | | | | | | | | | | | |
| Long Term Loan repayment | 90.00 mn (30.00%) | | | | | | | | | | | | | | | | | | |
| IPO Expenses | 15.94mn (05.31%) | | | | | | | | | | | | | | | | | | |
| Total | 300.00mn (100%) | | | | | | | | | | | | | | | | | | |
| NAV Per Share (With Revaluation) | Tk. 33.46 as on June 30, 2018 | | | | | | | | | | | | | | | | | | |
| NAV Per Share (Without Revaluation) | Tk. 22.97 as on June 30, 2018 | | | | | | | | | | | | | | | | | | |
| Earning Per Share (EPS) | Tk. 1.90 (for the period ended June 30, 2018) | | | | | | | | | | | | | | | | | | |
| Dividend History | <table border="1"> <thead> <tr> <th>Year</th> <th>30.06.17</th> <th>30.06.16</th> <th>30.06.15</th> <th>30.06.14</th> <th>30.06.13</th> </tr> </thead> <tbody> <tr> <td>Stock</td> <td>--</td> <td>303.03%</td> <td>--</td> <td>--</td> <td>--</td> </tr> <tr> <td>Cash</td> <td>--</td> <td>--</td> <td>--</td> <td>--</td> <td>--</td> </tr> </tbody> </table> | Year | 30.06.17 | 30.06.16 | 30.06.15 | 30.06.14 | 30.06.13 | Stock | -- | 303.03% | -- | -- | -- | Cash | -- | -- | -- | -- | -- |
| Year | 30.06.17 | 30.06.16 | 30.06.15 | 30.06.14 | 30.06.13 | | | | | | | | | | | | | | |
| Stock | -- | 303.03% | -- | -- | -- | | | | | | | | | | | | | | |
| Cash | -- | -- | -- | -- | -- | | | | | | | | | | | | | | |
| Issue Managers | Banco Finance & Investment Limited, Sandhani Life Finance Limited, and Southeast Bank Capital Services Ltd. | | | | | | | | | | | | | | | | | | |
| Auditor | Shiraz Khan Basak & Co | | | | | | | | | | | | | | | | | | |

বাজারে নতুন তালিকাভুক্তি : ফেব্রুয়ারি ২০১৯

| GENEXINFOSYS LIMITED | |
|-----------------------------|------------|
| খাত | ICT |
| গ্রুপ | এন |
| স্ক্রিপ আইডি | GENXIL |
| স্ক্রিপ কোড | ২৪০১১ |
| স্ক্রিপের ধরন | ইকুইটি |
| শেয়ার লেনদেনের প্রথম তারিখ | ৬-০২-১৯ |
| বাজারে ইস্যুকৃত শেয়ার | ৮১,৬০০,০০০ |
| অভিহিত মূল্য | ১০ |
| মার্কেট লট | ১ |
| টিক প্রাইস | ০.১ |

বিনিয়োগ খাত, মূল্য-এনএভি অনুপাত : ফেব্রুয়ারি ২০১৯

| কোম্পানি আইডি | কোম্পানির নাম | অ্যাসেট ম্যানেজার | ফান্ডের মেয়াদ শেষ হওয়ার তারিখ | এনএভি-র তারিখ | নেট অ্যাসেট ভেদ্যু/শেয়ার প্রতি (কস্ট প্রাইস) | নেট অ্যাসেট ভেদ্যু/শেয়ার প্রতি (মার্কেট প্রাইস) | মাস শেষে বাজার দর ২৭/০২/১৯ | ক্রোজ প্রাইস ও এনএভি-র পার্থক্য% | ক্রোজ প্রাইস ও এনএভি অনুপাত |
|---------------|---|--|---------------------------------|---------------------|---|--|----------------------------|----------------------------------|-----------------------------|
| ২১০১৫ | আইসিবি এএমসিএল ২য় এনআরবি মিউঃ ফান্ড | আইসিবি | ০৭/২৭/১৮ | ২৪ ফেব্রুয়ারি ২০১৯ | ১৫.০৭ | ৯.৩৬ | ৯.৫০ | - | ১.০১ |
| ২১০১৬ | গ্রামীণ ওয়ান : স্কীম টু | অ্যাসেট অ্যান্ড ইনভেস্টমেন্ট ম্যানেজমেন্ট সার্ভিসেস্ অফ বাংলাদেশ | ০২/০৯/২৩ | ২৪ ফেব্রুয়ারি ২০১৯ | ১০.৫৬ | ২০.৩৭ | ১২.৮০ | ৫৯.১৪ | ০.৬৩ |
| ২১০১৭ | প্রাইম ফাইন্যান্স ১ম মিউঃ ফান্ড | আইসিবি | ০৩/১৭/১৯ | ২৪ ফেব্রুয়ারি ২০১৯ | ১১.৮৬ | ৮.৪৮ | ১০.১০ | (১৬.০৪) | ১.১৯ |
| ২১০১৮ | ইবিএল ১ম মিউঃ ফান্ড | রেইস ম্যানেজমেন্ট পিসিএল | ০৮/১৯/১৯ | ২৪ ফেব্রুয়ারি ২০১৯ | ১০.৮২ | ১১.১৩ | ৭.২০ | ৫৪.৫৮ | ০.৬৫ |
| ২১০১৯ | আইসিবি এএমসিএল ২য় মিউঃ ফান্ড | আইসিবি | ১০/২৮/১৯ | ২৪ ফেব্রুয়ারি ২০১৯ | ১৩.৫৬ | ৮.১৪ | ৮.৭০ | (৬.৪৪) | ১.০৭ |
| ২১০২০ | আইসিবি এমপ্রয়জ প্রোভিডেন্ট মিউঃ ফান্ড | আইসিবি | ০১/১৮/২০ | ২৪ ফেব্রুয়ারি ২০১৯ | ১২.০৫ | ৮.১৬ | ৬.৪০ | ২৭.৫০ | ০.৭৮ |
| ২১০২১ | ট্রাস্ট ব্যাংক ফার্স্ট মিউঃ ফান্ড | রেইস ম্যানেজমেন্ট পিসিএল | ০১/২৭/২০ | ২৪ ফেব্রুয়ারি ২০১৯ | ১০.৯৮ | ১১.৪০ | ৪.৮০ | ১৩৭.৫০ | ০.৪২ |
| ২১০২২ | প্রাইম ব্যাংক ফার্স্ট আইসিবি এএমসিএল মিউঃ ফান্ড | আইসিবি | ০২/০২/২০ | ২৪ ফেব্রুয়ারি ২০১৯ | ১১.৭৯ | ৮.৮২ | ৬.০০ | ৪৭.০০ | ০.৬৮ |
| ২১০২৩ | ডিবিএইচ ফার্স্ট মিউঃ ফান্ড | এলআর গ্লোবাল বাংলাদেশ | ০৭/০২/২০ | ২৪ ফেব্রুয়ারি ২০১৯ | ১০.৫৪ | ১১.২২ | ৮.৮০ | ২৭.৫০ | ০.৭৮ |
| ২১০২৪ | আইএফআইসি ব্যাংক ফার্স্ট মিউঃ ফান্ড | রেইস ম্যানেজমেন্ট পিসিএল | ০১/০৪/২০ | ২৪ ফেব্রুয়ারি ২০১৯ | ১১.০২ | ১১.১১ | ৪.৪০ | - | - |
| ২১০২৫ | ফিনিক্স ফিন্যান্স ১ম মিউঃ ফান্ড | আইসিবি অ্যাসেট ম্যানেজমেন্ট | ০৯/০৫/২০ | ২৪ ফেব্রুয়ারি ২০১৯ | ১১.৭৪ | ১১.২৩ | ৫.৭০ | - | - |
| ২১০২৬ | আইসিবি এএমসিএল ৩য় এনআরবি মিউঃ ফান্ড | আইসিবি অ্যাসেট ম্যানেজমেন্ট | ০৫/২৪/২০ | ২৪ ফেব্রুয়ারি ২০১৯ | ১১.৭০ | ৭.৯৭ | ৫.৮০ | ৩৭.৪১ | ০.৭৩ |
| ২১০২৭ | ফার্স্ট জনতা ব্যাংক মিউঃ ফান্ড | রেইস ম্যানেজমেন্ট পিসিএল | ০৯/২০/২০ | ২৪ ফেব্রুয়ারি ২০১৯ | ১১.১১ | ১১.১২ | ৪.৮০ | ১৩১.৬৭ | ০.৪৩ |
| ২১০২৮ | গ্রীণ ডেল্টা মিউঃ ফান্ড | এলআর গ্লোবাল বাংলাদেশ | ০৯/২৮/২০ | ২৪ ফেব্রুয়ারি ২০১৯ | ১০.১৫ | ১১.২৩ | ৭.৬০ | ৪৭.৭৬ | ০.৬৮ |
| ২১০২৯ | পপুলার লাইফ ফার্স্ট মিউঃ ফান্ড | আইসিবি অ্যাসেট ম্যানেজমেন্ট | ১০/১৯/২০ | ২৪ ফেব্রুয়ারি ২০১৯ | ১০.৯৪ | ১১.১৯ | ৪.৪০ | ১৫৪.৩২ | ০.৩৯ |
| ২১০৩০ | আইএফআইএল ইসলামিক মিউঃ ফান্ড | আইসিবি অ্যাসেট ম্যানেজমেন্ট | ১১/২২/২০ | ২৪ ফেব্রুয়ারি ২০১৯ | ১১.২৩ | ৯.০৪ | ৭.২০ | ২৫.৫৬ | ০.৮০ |
| ২১০৩১ | পিএইচপি ফার্স্ট মিউঃ ফান্ড | রেইস ম্যানেজমেন্ট পিসিএল | ১১/২৯/২০ | ২৪ ফেব্রুয়ারি ২০১৯ | ১০.৮৪ | ১০.৯৫ | ৪.৭০ | ১৩২.৯৮ | ০.৪৩ |
| ২১০৩২ | এআইবিএল ১ম ইসলামিক মিউঃ ফান্ড | এলআর গ্লোবাল বাংলাদেশ | ০১/১০/২১ | ২৪ ফেব্রুয়ারি ২০১৯ | ১০.৬৪ | ১১.৩২ | ৭.০০ | ৬১.৭১ | ০.৬২ |
| ২১০৩৩ | এমবিএল ১ম মিউঃ ফান্ড | এলআর গ্লোবাল বাংলাদেশ | ০২/০৮/২১ | ২৪ ফেব্রুয়ারি ২০১৯ | ১০.৭৭ | ১১.৪৯ | ৮.০০ | ৪৩.৬৩ | ০.৭০ |
| ২১০৩৪ | সাউথইস্ট ব্যাংক ফার্স্ট মিউঃ ফান্ড | ভিআইপিবি অ্যাসেট ম্যানেজমেন্ট | ০৫/২৩/২১ | ২৪ ফেব্রুয়ারি ২০১৯ | ১৪.৩৬ | ১৪.১৯ | ১২.৩০ | ১৫.৩৭ | ০.৮৭ |
| ২১০৩৫ | ইবিএল এনআরবি মিউঃ ফান্ড | রেইস ম্যানেজমেন্ট পিসিএল | ০৫/২৩/২১ | ২৪ ফেব্রুয়ারি ২০১৯ | ১০.৭২ | ১১.০১ | ৪.৯০ | ১২৪.৬৯ | ০.৪৫ |
| ২১০৩৬ | রিলায়েন্স ওয়ান ফার্স্ট মিউঃ ফান্ড | অ্যাসেট এন্ড ইনভেস্টমেন্ট ম্যানেজমেন্ট | ০৭/০৭/২১ | ২৪ ফেব্রুয়ারি ২০১৯ | ১১.১৯ | ১৪.০১ | ৯.১০ | ৫৩.৯৬ | ০.৬৫ |
| ২১০৩৭ | এলআর গ্লোবাল বাংলাদেশ মিউঃ ফান্ড ওয়ান | এলআর গ্লোবাল বাংলাদেশ | ০৯/১৯/২১ | ২৪ ফেব্রুয়ারি ২০১৯ | ১০.৪০ | ১০.৯৬ | ৬.৮০ | ৬১.১৮ | ০.৬২ |
| ২১০৩৮ | এবি ব্যাংক ১ম মিউ ফান্ড | রেইস ম্যানেজমেন্ট পিসিএল | ০১/২৯/২২ | ২৪ ফেব্রুয়ারি ২০১৯ | ১১.১৯ | ১১.৭২ | ৪.৬০ | ১৫৪.৭৮ | ০.৩৯ |
| ২১০৩৯ | এনএলআই ১ম মিউ. ফান্ড | ভিআইপিবি অ্যাসেট ম্যানেজমেন্ট | ০২/২৭/২২ | ২৪ ফেব্রুয়ারি ২০১৯ | ১২.৭৮ | ১৫.২৪ | ১৪.৫০ | ৫.১০ | ০.৯৫ |
| ২১০৪০ | ফার্স্ট বাংলাদেশ ফিক্সড ইনকাম ফান্ড | রেইস ম্যানেজমেন্ট পিসিএল | ০৩/১৯/২২ | ২৪ ফেব্রুয়ারি ২০১৯ | ১০.৮১ | ১১.৫১ | ৪.৫০ | ১৫৫.৭৮ | ০.৩৯ |
| ২১০৪১ | এনসিসিবিএল মিউ. ফান্ড-১ | এলআর গ্লোবাল বাংলাদেশ | ০৫/২৪/২২ | ২৪ ফেব্রুয়ারি ২০১৯ | ১০.৮৪ | ১১.৩৯ | ৭.৫০ | ৫১.৮৭ | ০.৬৬ |
| ২১০৪২ | আইসিবিএএমসিএল সোনালী ব্যাংক ১ম মিউ. ফান্ড | আইসিবি | ০৬/১২/২৩ | ২৪ ফেব্রুয়ারি ২০১৯ | ১১.২০ | ৯.৫৫ | ৭.৪০ | ২৯.০৫ | ০.৭৭ |
| ২১০৪৩ | এক্সিম ব্যাংক ১ম মিউ. ফান্ড | আইসিবি | ০৭/১৬/২৩ | ২৪ ফেব্রুয়ারি ২০১৯ | ১০.৮৭ | ১১.৫৪ | ৫.৬০ | ১০৬.০৭ | ০.৪৯ |
| ২১০৪৪ | এশিয়ান টাইগার সন্ধানী লাইফ প্রোথ ফান্ড | এশিয়ান টাইগার ক্যাপিটাল পার্টনার্স অ্যাসেট ম্যানেজমেন্ট লি. | ০৩/০১/২৫ | ২৪ ফেব্রুয়ারি ২০১৯ | ১২.১৫ | ১৩.২৩ | ১০.৩০ | ২৮.৪৫ | ০.৭৮ |
| ২১০৪৫ | SEML লেকচার ইকুইটি ম্যানেজমেন্ট ফান্ড | স্ট্র্যাটেজি ইকুইটি ম্যানেজমেন্ট লি. | ০১/১৪/২৬ | ২৪ ফেব্রুয়ারি ২০১৯ | ১১.২৯ | ১০.৯৪ | ৭.০০ | ৫৬.২৯ | ০.৬৪ |
| ২১০৪৬ | ভ্যানগার্ড AML BD ফাইন্যান্স মিউচুয়াল ফান্ড | ভ্যানগার্ড অ্যাসেট ম্যানেজমেন্ট লি. | ০১/১৭/২৬ | ২৪ ফেব্রুয়ারি ২০১৯ | ১০.৭৪ | ১০.৯২ | ৭.০০ | ৫৬.০০ | ০.৬৪ |
| ২১০৪৭ | ভ্যানগার্ড AM রূপালী ব্যাংক ব্যালান্সড ফান্ড | আইসিবি | ১২/০৫/২৬ | ২৪ ফেব্রুয়ারি ২০১৯ | ১১.৫৭ | ১১.১৪ | ৯.১০ | ২২.৪২ | ০.৮২ |
| ২১০৪৮ | CAPM BDBL মিউচুয়াল ফান্ড ওয়ান | আইসিবি | ০১/১২/২৭ | ২৪ ফেব্রুয়ারি ২০১৯ | ১০.৭৩ | ১০.৪৬ | ৭.৭০ | ৩৫.৮৪ | ০.৭৪ |
| ২১০৪৯ | SEML IBBL শরিয়াহ ফান্ড | স্ট্র্যাটেজিক ইকুইটি ম্যানেজমেন্ট লি. | ০১/২৪/২৭ | ২৪ ফেব্রুয়ারি ২০১৯ | ১০.৮৬ | ১০.৯৪ | ৬.৯০ | ৫৮.৫৫ | ০.৬৩ |
| ২১০৫০ | ICB AMCL ফার্স্ট অগ্রণী ব্যাংক মিউচুয়াল ফান্ড | আইসিবি | ১০/০৮/২৭ | ২৪ ফেব্রুয়ারি ২০১৯ | ১০.৭৭ | ৯.৯০ | ৭.০০ | ৪১.৪৩ | ০.৭১ |
| ২১০৫১ | CAPM IBBL ইসলামিক মিউচুয়াল ফান্ড | আইসিবি | ০৩/০৫/২৮ | ২৪ ফেব্রুয়ারি ২০১৯ | ১০.৯৪ | ১০.৯৯ | ৮.১০ | ৩৫.৬৮ | ০.৭৪ |

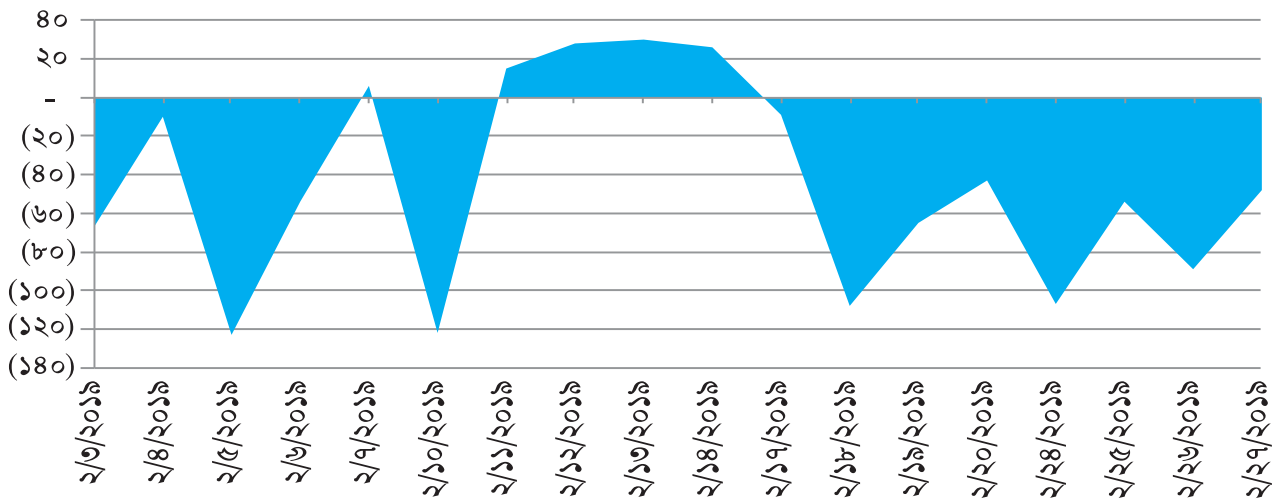
বিনিয়োগ খাতের গতিপ্রকৃতি : ফেব্রুয়ারি ২০১৯

| কোম্পানির আইডি | কোম্পানির নাম | সপ্তাহ শেষে বাজারদর ১ম সপ্তাহ ০৭/০২/১৯ | সাপ্তাহিক পরিবর্তন % | সপ্তাহ শেষে বাজারদর ২য় সপ্তাহ ১৪/০২/১৯ | সাপ্তাহিক পরিবর্তন % | সপ্তাহ শেষে বাজারদর ৩য় সপ্তাহ ২০/০২/১৯ | সাপ্তাহিক পরিবর্তন % | সপ্তাহ শেষে বাজারদর ৪র্থ সপ্তাহ ২৭/০২/১৯ | সাপ্তাহিক পরিবর্তন % | মাস শেষে বাজারদর ২৭/০২/১৯ | বিগত মাস শেষে বাজারদর ২৮/০১/১৮ | মাস শেষে বাজারদর ৩১/০১/১৯ | মাসিক পরিবর্তন % | বার্ষিক পরিবর্তন % |
|----------------|---|---|----------------------|--|----------------------|--|----------------------|---|----------------------|------------------------------|-----------------------------------|------------------------------|------------------|--------------------|
| ২১০১৫ | আইসিবি এএমসিএল ২য় এনআরবি মিউঃ ফান্ড | ৯.৫ | - | ৯.৫ | - | ৯.৫ | - | ৯.৫ | - | ৯.৫ | ৯.৫ | ১০.০০ | - | (৫.০০) |
| ২১০১৬ | গ্রামীণ ওয়ান : কীম টু | ১৩.৪ | (০.৭৪) | ১৩.২ | (১.৪৯) | ১৩.২ | - | ১২.৮ | (৩.০৩) | ১২.৮ | ১৩.৫ | ১৬.১০ | (৫.১৯) | (২০.৫০) |
| ২১০১৭ | প্রাইম ফাইন্যান্স ১ম মিউঃ ফান্ড | ১১.৩ | (৩.৪২) | ১১.৮ | ৪.৪২ | ১১.৩ | (৪.২৪) | ১০.১ | (১০.৬২) | ১০.১ | ১১.৭ | ১২.৬০ | (১৩.৬৮) | (১৯.৮৪) |
| ২১০১৮ | ইবিএল ১ম মিউঃ ফান্ড | ৭.৭ | ৪.০৫ | ৭.৭ | - | ৭.৪ | (৩.৯০) | ৭.২ | (২.৭০) | ৭.২ | ৭.৪ | ৯.১০ | (২.৭০) | (২০.৮৮) |
| ২১০১৯ | আইসিবি এএমসিএল ২য় মিউঃ ফান্ড | ৭.৮ | - | ৮.১ | ৩.৮৫ | ৮ | (১.২৩) | ৮.৭ | ৮.৭৫ | ৮.৭ | ৭.৮ | ৭.৯০ | ১১.৫৪ | ১০.১৩ |
| ২১০২০ | আইসিবি এমপ্লয়িজ প্রোভিডেন্ট মিউঃ ফান্ড | ৬.১ | - | ৬ | (১.৬৪) | ৬.২ | ৩.৩৩ | ৬.৪ | ৩.২৩ | ৬.৪ | ৬.১ | ৬.৫০ | ৪.৯২ | (১.৫৪) |
| ২১০২১ | ট্রাস্ট ব্যাংক ফার্স্ট মিউঃ ফান্ড | ৫ | (৫.৬৬) | ৫ | - | ৫ | - | ৪.৮ | (৪.০০) | ৪.৮ | ৫.৩ | ৬.১০ | (৯.৪৩) | (২১.৩১) |
| ২১০২২ | প্রাইম ব্যাংক ফার্স্ট আইসিবি এএমসিএল মিউঃ ফান্ড | ৬.২ | - | ৬.১ | (১.৬১) | ৬.১ | - | ৬ | (১.৬৪) | ৬ | ৬.২ | ৬.৯০ | (৩.২৩) | (১৩.০৪) |
| ২১০২৩ | ডিবিএইচ ফার্স্ট মিউঃ ফান্ড | ৮.৯ | (১.১১) | ৮.৭ | (২.২৫) | ৮.৫ | (২.৩০) | ৮.৮ | ৩.৫৩ | ৮.৮ | ৯ | ৯.১০ | (২.২২) | (৩.৩০) |
| ২১০২৪ | আইএফআইসি ব্যাংক ফার্স্ট মিউঃ ফান্ড | ৪.৮ | (২.০৪) | ৪.৭ | (২.০৮) | ৪.৬ | (২.১৩) | ৪.৪ | (৪.৩৫) | ৪.৪ | ৪.৯ | ৫.৯০ | (১০.২০) | (২৫.৪২) |
| ২১০২৫ | ফিনিক্স ফিন্যান্স ১ম মিউঃ ফান্ড | ৬ | ১.৬৯ | ৫.৯ | (১.৬৭) | ৫.৮ | (১.৬৯) | ৫.৭ | (১.৭২) | ৫.৭ | ৫.৯ | ৬.৯০ | (৩.৩৯) | (১৭.৩৯) |
| ২১০২৬ | আইসিবি এএমসিএল ৩য় এনআরবি মিউঃ ফান্ড | ৬.১ | - | ৫.৯ | (৩.২৮) | ৫.৯ | - | ৫.৮ | (১.৬৯) | ৫.৮ | ৬.১ | ৬.১০ | (৪.৯২) | (৪.৯২) |
| ২১০২৭ | ফার্স্ট জনতা ব্যাংক মিউঃ ফান্ড | ৫ | (৩.৮৫) | ৫ | - | ৪.৯ | (২.০০) | ৪.৮ | (২.০৪) | ৪.৮ | ৫.২ | ৬.২০ | (৭.৬৯) | (২২.৫৮) |
| ২১০২৮ | গ্রীণ ডেন্টা মিউঃ ফান্ড | ৭.৭ | (১.২৮) | ৭.৮ | ১.৩০ | ৭.৬ | (২.৫৬) | ৭.৬ | - | ৭.৬ | ৭.৮ | ৯.০০ | (২.৫৬) | (১৫.৫৬) |
| ২১০২৯ | পপুলার লাইফ ফার্স্ট মিউঃ ফান্ড | ৪.৭ | (৪.০৮) | ৪.৫ | (৪.২৬) | ৪.৫ | - | ৪.৪ | (২.২২) | ৪.৪ | ৪.৯ | ৫.৮০ | (১০.২০) | (২৪.১৪) |
| ২১০৩০ | আইএফআইএল ইসলামিক মিউঃ ফান্ড | ৭.১ | (৫.৩৩) | ৭.১ | - | ৭.৩ | ২.৮২ | ৭.২ | (১.৩৭) | ৭.২ | ৭.৫ | ৭.২০ | (৪.০০) | - |
| ২১০৩১ | পিএইচপি ফার্স্ট মিউঃ ফান্ড | ৫ | (১.৯৬) | ৪.৮ | (৪.০০) | ৪.৮ | - | ৪.৭ | (২.০৮) | ৪.৭ | ৫.১ | ৬.১০ | (৭.৮৪) | (২২.৯৫) |
| ২১০৩২ | এআইবিএল ১ম ইসলামিক মিউঃ ফান্ড | ৮ | - | ৭.৪ | (৭.৫০) | ৭.৮ | ৫.৪১ | ৭ | (১০.২৬) | ৭ | ৮ | ৮.৫০ | (১২.৫০) | (১৭.৬৫) |
| ২১০৩৩ | এমবিএল ১ম মিউঃ ফান্ড | ৭.৪ | (৭.৫০) | ৭.৪ | - | ৭.৪ | - | ৮ | ৮.১১ | ৮ | ৮ | ৯.০০ | - | (১১.১১) |
| ২১০৩৪ | সাইথিস্ট ব্যাংক ফার্স্ট মিউঃ ফান্ড | ১২.৩ | ২.৫০ | ১২.৩ | - | ১২.৩ | - | ১২.৩ | - | ১২.৩ | ১২ | ১৩.৭০ | ২.৫০ | (১০.২২) |
| ২১০৩৫ | ইবিএল এনআরবি মিউঃ ফান্ড | ৫.১ | (৫.৫৬) | ৫ | (১.৯৬) | ৫ | - | ৪.৯ | (২.০০) | ৪.৯ | ৫.৪ | ৬.০০ | (৯.২৬) | (১৮.৩৩) |
| ২১০৩৬ | রিলায়েন্স ওয়ান ফার্স্ট মিউঃ ফান্ড | ১০ | - | ৯.১ | (৯.০০) | ৯.১ | - | ৯.১ | - | ৯.১ | ১০ | ১১.৫০ | (৯.০০) | (২০.৮৭) |
| ২১০৩৭ | এলআর গ্লোবাল বাংলাদেশ মিউঃ ফান্ড ওয়ান | ৭.৫ | - | ৬.৮ | (৯.৩৩) | ৬.৮ | - | ৬.৮ | - | ৬.৮ | ৭.৫ | ৮.০০ | (৯.৩৩) | (১৫.০০) |
| ২১০৩৮ | এবি ব্যাংক ১ম মিউ ফান্ড | ৫.১ | ২.০০ | ৪.৯ | (৩.৯২) | ৪.৮ | (২.০৪) | ৪.৬ | (৪.১৭) | ৪.৬ | ৫ | ৬.০০ | (৮.০০) | (২৩.৩৩) |
| ২১০৩৯ | এনএলআই ১ম মিউ, ফান্ড | ১৪.৫ | - | ১৪.৫ | - | ১৪.৫ | - | ১৪.৫ | - | ১৪.৫ | ১৪.৫ | ১৫.০০ | - | (৩.৩৩) |
| ২১০৪০ | ফার্স্ট বাংলাদেশ ফিডব্যাক ইনকাম ফান্ড | ৪.৯ | - | ৪.৮ | (২.০৪) | ৪.৭ | (২.০৮) | ৪.৫ | (৪.২৬) | ৪.৫ | ৪.৯ | ৫.৪০ | (৮.১৬) | (১৬.৬৭) |
| ২১০৪১ | এনসিবিএল মিউ, ফান্ড | ৬.৭ | - | ৬.৭ | - | ৭.৪ | ১০.৪৫ | ৭.৫ | ১.৩৫ | ৭.৫ | ৬.৭ | ৯.৪০ | ১১.৯৪ | (২০.২১) |
| ২১০৪২ | আইসিবিএএমসিএল সোনালী ব্যাংক লি. ১ম মিউ, ফান্ড | ৭.৪ | - | ৭.৪ | - | ৭.৪ | - | ৭.৪ | - | ৭.৪ | ৭.৪ | ৮.০০ | - | (৭.৫০) |
| ২১০৪৩ | এক্সিম ব্যাংক ১ম মিউ, ফান্ড | ৫.৬ | (৮.২০) | ৫.৬ | - | ৫.৬ | - | ৫.৬ | - | ৫.৬ | ৬.১ | ৭.০০ | (৮.২০) | (২০.০০) |
| ২১০৪৪ | এশিয়ান টাইগার সন্ধানী লাইফ গ্রোথ ফান্ড | ১০.৪ | (০.৯৫) | ১০.৭ | ২.৮৮ | ১০.৩ | (৩.৭৪) | ১০.৩ | - | ১০.৩ | ১০.৫ | ১০.৪০ | (১.৯০) | (০.৯৬) |
| ২১০৪৫ | SEML লেকচার ইকুইটি ম্যানেজমেন্ট ফান্ড | ৬.৬ | - | ৬.৬ | - | ৭ | ৬.০৬ | ৭ | - | ৭ | ৬.৬ | ৭.২০ | ৬.০৬ | (২.৭৮) |
| ২১০৪৬ | ভ্যানগার্ড AML BD ফাইন্যান্স মিউচুয়াল ফান্ড | ৭ | - | ৭ | - | ৭ | - | ৭ | - | ৭ | ৭ | ৯.৫০ | - | (২৬.৩২) |
| ২১০৪৭ | ভ্যানগার্ড AML রূপালী ব্যাংক ব্যালান্স ফান্ড | ৯.১ | - | ৯.১ | - | ৯.১ | - | ৯.১ | - | ৯.১ | ৯.১ | ১০.০০ | - | (৯.০০) |
| ২১০৪৮ | CAPM BDBL মিউচুয়াল ফান্ড ওয়ান | ৭.৭ | - | ৭.৭ | - | ৭.৭ | - | ৭.৭ | - | ৭.৭ | ৭.৭ | ৮.৫০ | - | (৯.৪১) |
| ২১০৪৯ | SEML IBBL শরিয়াহ ফান্ড | ৭.৫ | (৮.৫৪) | ৭.৫ | - | ৭.৫ | - | ৬.৯ | (৮.০০) | ৬.৯ | ৮.২ | ৬.৬০ | (১৫.৮৫) | ৪.৫৫ |
| ২১০৫০ | ICB AMCL ফার্স্ট অগ্রণী ব্যাংক মিউচুয়াল ফান্ড | ৭ | - | ৭ | - | ৭ | - | ৭ | - | ৭ | ৭ | ৮.০০ | - | - |
| ২১০৫১ | CAPM IBBL ইসলামীক মিউচুয়াল ফান্ড | ৯.১ | - | ৯.১ | - | ৮.৮ | (৩.৩০) | ৮.১ | (৭.৯৫) | ৮.১ | ৯.১ | - | - | - |

দৈনিক মূল্যবৃদ্ধিপ্রাপ্ত ও মূল্যহ্রাসপ্রাপ্ত সিকিউরিটিজ : ফেব্রুয়ারি ২০১৯

| তারিখ | কোম্পানীর মোট সংখ্যা | লেনদেন না হওয়া কোম্পানীর মোট সংখ্যা | লেনদেনকৃত কোম্পানীর মোট সংখ্যা | মূল্যবৃদ্ধিপ্রাপ্ত কোম্পানীর সংখ্যা | মূল্যহ্রাসপ্রাপ্ত কোম্পানীর সংখ্যা | মূল্য অপরিবর্তিত কোম্পানীর সংখ্যা | ব্রেথ |
|-----------|----------------------|--------------------------------------|--------------------------------|-------------------------------------|------------------------------------|-----------------------------------|-------|
| ২/৩/২০১৯ | ৩২১ | ৪৭ | ২৭৪ | ৯৯ | ১৬৬ | ৯ | (৬৭) |
| ২/৪/২০১৯ | ৩২১ | ৪৯ | ২৭২ | ১১৭ | ১২৭ | ২৮ | (১০) |
| ২/৫/২০১৯ | ৩২১ | ৪১ | ২৮০ | ৬৪ | ১৮৭ | ২৯ | (১২৩) |
| ২/৬/২০১৯ | ৩২২ | ৪৫ | ২৭৭ | ৯৭ | ১৫১ | ২৯ | (৫৪) |
| ২/৭/২০১৯ | ৩২২ | ৪৭ | ২৭৫ | ১২৪ | ১১৮ | ৩৩ | ৬ |
| ২/১০/২০১৯ | ৩২২ | ৪৫ | ২৭৭ | ৬৬ | ১৮৮ | ২৩ | (১২২) |
| ২/১১/২০১৯ | ৩২২ | ৫৯ | ২৬৩ | ১২৫ | ১১০ | ২৮ | ১৫ |
| ২/১২/২০১৯ | ৩২২ | ৫৪ | ২৬৮ | ১৩৪ | ১০৬ | ২৮ | ২৮ |
| ২/১৩/২০১৯ | ৩২২ | ৬৪ | ২৫৮ | ১২৮ | ৯৮ | ৩২ | ৩০ |
| ২/১৪/২০১৯ | ৩২২ | ৫২ | ২৭০ | ১৩৪ | ১০৮ | ২৮ | ২৬ |
| ২/১৭/২০১৯ | ৩২২ | ৫৮ | ২৬৪ | ১১৩ | ১২২ | ২৯ | (৯) |
| ২/১৮/২০১৯ | ৩২২ | ৫৩ | ২৬৯ | ৬৯ | ১৭৭ | ২৩ | (১০৮) |
| ২/১৯/২০১৯ | ৩২২ | ৬১ | ২৬১ | ৭৭ | ১৪২ | ৪২ | (৬৫) |
| ২/২০/২০১৯ | ৩২২ | ৬৬ | ২৫৬ | ৮৮ | ১৩১ | ৩৭ | (৪৩) |
| ২/২৪/২০১৯ | ৩২২ | ৬৬ | ২৫৬ | ৬২ | ১৬৯ | ২৫ | (১০৭) |
| ২/২৫/২০১৯ | ৩২২ | ৬৮ | ২৫৪ | ৮১ | ১৩৫ | ৩৮ | (৫৪) |
| ২/২৬/২০১৯ | ৩২২ | ৫৩ | ২৬৯ | ৭৫ | ১৬৪ | ৩০ | (৮৯) |
| ২/২৭/২০১৯ | ৩২২ | ৫৪ | ২৬৮ | ৯০ | ১৩৫ | ৪০ | (৪৪) |


দৈনিক মূল্যবৃদ্ধিপ্রাপ্ত ও মূল্যহ্রাসপ্রাপ্ত সিকিউরিটিজ : ফেব্রুয়ারি ২০১৯



দৈনিক লেনদেনের গতিপ্রকৃতি : ফেব্রুয়ারি ২০১৯

| তারিখ | স্বাভাবিক লেনদেন | | | স্পট লেনদেন | | | বান্ধ লেনদেন | | | বৈদেশিক লেনদেন | | | ট্রেডিং দিবসের সর্বমোট লেনদেন | | |
|----------|-------------------|-------------------------|-----------------------------|-------------------|-------------------------|-----------------------------|-------------------|-------------------------|-----------------------------|-------------------|-------------------------|-----------------------------|-------------------------------|-------------------------|-----------------------------|
| | কন্ট্রাস্ট সংখ্যা | লেনদেনকৃত শেয়ার ('০০০) | লেনদেনকৃত মূল্য (কোটি টাকা) | কন্ট্রাস্ট সংখ্যা | লেনদেনকৃত শেয়ার ('০০০) | লেনদেনকৃত মূল্য (কোটি টাকা) | কন্ট্রাস্ট সংখ্যা | লেনদেনকৃত শেয়ার ('০০০) | লেনদেনকৃত মূল্য (কোটি টাকা) | কন্ট্রাস্ট সংখ্যা | লেনদেনকৃত শেয়ার ('০০০) | লেনদেনকৃত মূল্য (কোটি টাকা) | কন্ট্রাস্ট সংখ্যা | লেনদেনকৃত শেয়ার ('০০০) | লেনদেনকৃত মূল্য (কোটি টাকা) |
| ৩-০২-১৯ | ১৩০০৫ | ১৩,৬৩৮ | ৩৬.৬৭ | ৪১ | ২ | ০.০৬ | ০ | ০ | ০.০০ | ০ | ০ | ০ | ১৩,০৪৬ | ১৩,৬৪০.২৪ | ৩৬.৭৩ |
| ৪-০২-১৯ | ১২০১১ | ১০,২৩২ | ২৮.৬৬ | ৩৫ | ৮ | ০.২২ | ১ | ১০ | ০.০৯ | ০ | ০ | ০ | ১২,০৪৭ | ১০,২৪৯.৪৩ | ২৮.৯৬ |
| ৫-০২-১৯ | ১০০২৬ | ৮,৫০৮ | ২৪.৬২ | ১১৩ | ২৭ | ০.২৫ | ১ | ৭৫ | ০.২৮ | ০ | ০ | ০ | ১০,১৪০ | ৮,৬০৯.৫৪ | ২৫.১৫ |
| ৬-০২-১৯ | ১৫৬১০ | ১০,৬১০ | ৩৫.৫২ | ১২৮ | ৮৩ | ০.৪৯ | ০ | ০ | ০.০০ | ০ | ০ | ০ | ১৫,৭৩৮ | ১০,৬৯২.৯৭ | ৩৬.০১ |
| ৭-০২-১৯ | ১১০৩৭ | ৮,৪৩৫ | ২৬.৮৫ | ৮ | ১ | ০.০১ | | ০ | ০.০০ | ০ | ০ | ০ | ১১,০৪৫ | ৮,৪৩৬.০৭ | ২৬.৮৭ |
| ১০-০২-১৯ | ৯৮৫৬ | ৭,৬৩১ | ২৪.০৩ | ৫৮ | ৬ | ০.১৭ | ১ | ৮০০ | ২.৮০ | ০ | ০ | ০ | ৯,৯১৫ | ৮,৪৩৬.১২ | ২৭.০১ |
| ১১-০২-১৯ | ৯২৮২ | ৭,৮৩৩ | ২১.৪৪ | ৪৮ | ৪ | ০.১২ | ০ | ০ | ০.০০ | ০ | ০ | ০ | ৯,৩৩০ | ৭,৮৩৬.২২ | ২১.৫৬ |
| ১২-০২-১৯ | ১২৬৪১ | ৯,৭৮৩ | ২৯.৬৭ | ৬৪ | ৪ | ০.১৪ | ০ | ০ | ০.০০ | ০ | ০ | ০ | ১২,৭০৫ | ৯,৭৮৭.০৯ | ২৯.৮২ |
| ১৩-০২-১৯ | ৯৯৭৩ | ৮,৭৩৭ | ২৬.৪৬ | ১৮৮ | ১৭ | ০.৬১২ | ১ | ২২ | ০.১৪ | ০ | ০ | ০ | ১০,১৬২ | ৮,৭৭৫.৮৪ | ২৭.২২ |
| ১৪-০২-১৯ | ১২১৮৪ | ১১,৭০০ | ৩৩.৫১ | ১৪৮ | ১৪ | ০.৫২ | ২ | ২২ | ০.১০ | ০ | ০ | ০ | ১২,৩৩৪ | ১১,৭৩৫.৫৫ | ৩৪.১৩ |
| ১৭-০২-১৯ | ১০৬৪৪ | ৯,১৯৭ | ৩০.৭৮ | ৭৮ | ৮ | ০.২৫০ | ৩ | ৩০ | ০.৪৭ | ০ | ০ | ০ | ১০,৭২৫ | ৯,২৩৫.৫০ | ৩১.৫০ |
| ১৮-০২-১৯ | ১০৮২৪ | ৯,৩৯৬ | ৩৪.৩০ | ৩৬ | ৬ | ০.০৮ | ১ | ২৬ | ০.০৭ | ০ | ০ | ০ | ১০,৮৬১ | ৯,৪২৮.৭১ | ৩৪.৪৫ |
| ১৯-০২-১৯ | ৮২০৩ | ৬,৫৯৮ | ২১.৫৯ | ৩২ | ৪ | ০.১১ | ১ | ৯ | ০.১৫ | ০ | ০ | ০ | ৮,২৩৬ | ৬,৬১০.৪৫ | ২১.৮৫ |
| ২০-০২-১৯ | ৭১৭০ | ৫,১৯২ | ১৮.০৭ | ২১ | ৪ | ০.০৩ | ১ | ১৫ | ০.২৭ | ০ | ০ | ০ | ৭,১৯২ | ৫,২১০.৭২ | ১৮.৩৭ |
| ২৪-০২-১৯ | ৭৩৯১ | ৪,৯৪৬ | ১৫.১৪ | ১৪ | ১ | ০.০১ | ৩ | ১৫৭ | ০.৫৩ | ০ | ০ | ০ | ৭,৪০৮ | ৫,১০৪.৩০ | ১৫.৬৮ |
| ২৫-০২-১৯ | ৭৮৪৬ | ৫,৪৪২ | ২০.৯৪ | ৭ | ০ | ০.০০৮ | ৩ | ৮ | ১.৯২ | ০ | ০ | ০ | ৭,৮৫৬ | ৫,৪৫০.০৭ | ২২.৮৭ |
| ২৬-০২-১৯ | ৮৭২২ | ৬,০১৬.০০ | ২০.২২ | ৩৮ | ২৯ | ০.১৩ | ০ | ০ | ০.০০ | ০ | ০ | ০ | ৮,৭৬০ | ৬,০৪৪.৬০ | ২০.৩৫ |
| ২৭-০২-১৯ | ৮৩৯৯ | ৬,৮১৪.২১ | ২২.৯১ | ৮৫ | ৩৩ | ০.২০ | ০ | ০ | ০.০০ | ০ | ০ | ০ | ৮,৮৭৪ | ৬,৮৫৭.১১ | ২৩.১১ |
| সর্বমোট | ৪৪৪,৪৪৪ | ৪,৪৪,৪৪৪ | ১২,১২,১২ | ১,১১১ | ২,২২২ | ৩,৩৩৩ | ১১ | ১,১১১ | ১,১১১ | - | - | - | ৪,৪৪,৪৪৪ | ৪,৪৪,৪৪৪ | ১২,১২,১২ |

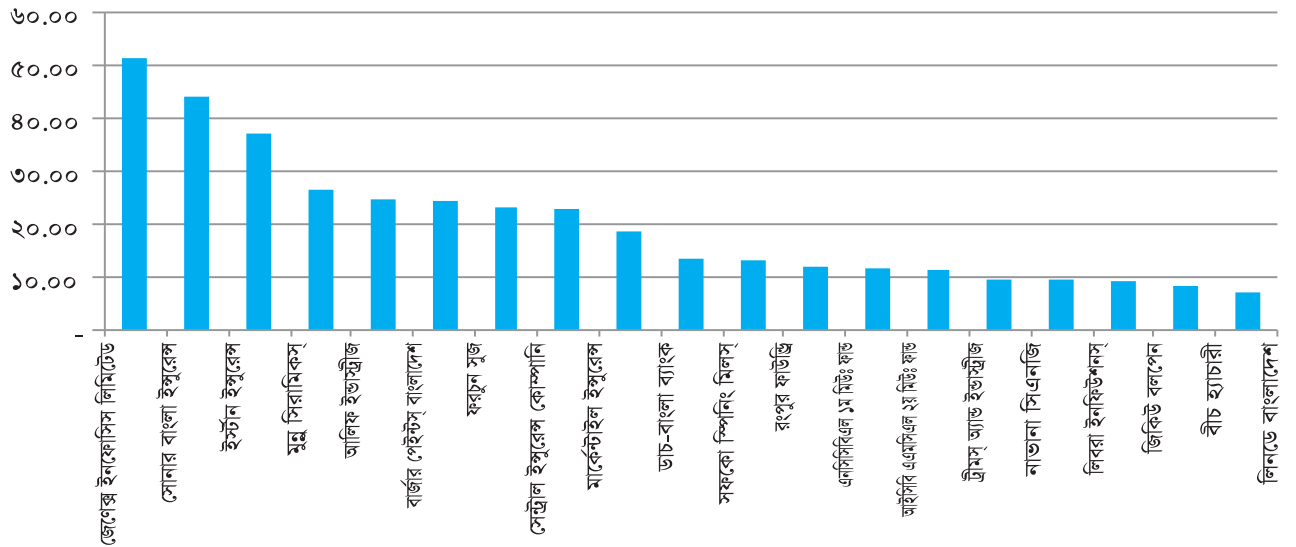
দৈনিক লেনদেনের গতিপ্রকৃতি : ফেব্রুয়ারি ২০১৯



দর বৃদ্ধিতে শীর্ষ সিকিউরিটিজ : ফেব্রুয়ারি ২০১৯

| কোম্পানির নাম | মাসিক পরিবর্তন % | মাস শেষে বাজারদর ২৭-০২-১৯ | মাসিক বাজারদর | | মাস শেষে বাজার মূলধন (কোটি টাকা) | মোট বাজার মূলধনের % | লেনদেন মূল্য (লাখ টাকা) | মোট লেনদেনের % | গ্রুপ | মার্কেট লট/লভিত মূল্য | মূল্য আয় অনুপাত | ডিভিডেন্ড ষ্টক | শেয়ার প্রতি আয় (ডাইভিডেন্ড) | শেয়ার প্রতি বুক ভ্যালু | ডিভিডেন্ড | |
|---------------------------------|------------------|---------------------------|---------------|-----------|----------------------------------|---------------------|-------------------------|----------------|-------|-----------------------|------------------|----------------|-------------------------------|-------------------------|-----------|-----|
| | | | সর্বোচ্চ | সর্বনিম্ন | | | | | | | | | | | | |
| ১ জেনেলক্স ইনফোসিস লিমিটেড | - | ৪২.৫০ | ৫৮.৭০ | ৪২.০০ | ৩৪৬.৮০ | ০.১০ | ২,৯৭৭.৭৭ | ০.৫৪ | এন | ১০ | - | - | - | - | - | - |
| ২ সোনার বাংলা ইন্সুরেন্স | ৫১.২৪ | ৬৭.০০ | ৬৮.৮০ | ৩৮.০০ | ২৫৩.০৯ | ০.০৭ | ১১৮.৩৩ | ১.৩৯ | এ | ১০ | ৪৫.৮০ | - | ১.৪৬ | ১৫.৬৩ | - | - |
| ৩ ইস্টার্ন ইন্সুরেন্স | ৪৪.১১ | ৫৭.৫০ | ৫৯.৯০ | ৩৮.৩০ | ২৪৭.৮৮ | ০.০৭ | ২২৮.৪৪ | ০.৮৮ | এ | ১০ | ১৭.১১ | ৩.৪৮ | ৩.৩৬ | ৩৫.৯৭ | ২.০০ | - |
| ৪ মুল্লু সিরামিকস্ | ৩৬.৯৯ | ৪০৮.১০ | ৪১৫.০০ | ২৯০.০০ | ১,৩৩২.৯৩ | ০.৩৯ | ২২২.৫৩ | ০.০২ | এ | ১০ | ২৫১,০০৭.৬৪ | - | ০.০০ | ০.০৭ | - | - |
| ৫ আলিফ ইন্ডাস্ট্রিজ | ২৬.৬৩ | ৮১.৮০ | ৯০.০০ | ৬৩.০০ | ৩৩৮.৩০ | ০.১০ | ৫৯৩.১৬ | ০.৩৩ | এ | ১০ | - | ৩.০৬ | ৩.৫১ | - | ২.৫০ | - |
| ৬ বার্জার পেইন্টস বাংলাদেশ | ২৪.৬৭ | ১,৮২২.৮০ | ১,৯৬৫.০০ | ১,৪৭৮.০০ | ৮,৪৫৩.৭৬ | ২.৪৭ | ৩১২.৩৫ | ০.৪৩ | এ | ১০ | ৩৫.৩৩ | ৩.২৯ | ৫১.৫৯ | ৯৮.২১ | ৬০.০০ | - |
| ৭ ফরচুন সুজ | ২৪.৫১ | ৩৮.১০ | ৪০.০০ | ২৯.৯০ | ৪৭৬.০১ | ০.১৪ | ১,৬১৪.৬১ | ০.০১ | এ | ১০ | ২৩.৫৬ | - | ১.৬২ | ১৩.৫৫ | - | - |
| ৮ সেন্ট্রাল ইন্সুরেন্স কোম্পানি | ২৩.২৮ | ১৭৩.৭০ | ১৮২.০০ | ১৩৮.০০ | ২,৮৬৪.৪১ | ০.৮৪ | ৩,০২৯.৯৯ | - | এ | ১০ | ৩৯০.৯৯ | ০.২৯ | ০.৪৪ | ১৯.৮৪ | ০.৫০ | - |
| ৯ মার্কেটাইল ইন্সুরেন্স | ২২.৯১ | ৩৩.৮০ | ৩৭.৩০ | ২২.৩০ | ১৪৫.৬৬ | ০.০৪ | ৪৮৫.৯৬ | ০.০১ | এ | ১০ | ২৪.১৪ | ২.৯৬ | ১.৪০ | ১৬.৩৯ | ১.০০ | - |
| ১০ ডাচ-বাংলা ব্যাংক | ১৮.৭৩ | ১৭৮.১০ | ১৮৭.০০ | ১৪৩.২০ | ৩,৫৬২.০০ | ১.০৪ | ৫০.৩৩ | - | এ | ১০ | ২০.২১ | ১.৬৮ | ৮.৮১ | ৪৮.৭০ | ৩.০০ | - |
| ১১ সফকো স্পিনিং মিলস্ | ১৩.৪৮ | ২০.২০ | ২১.৩০ | ১৭.৪০ | ৬০.৫৬ | ০.০২ | ১১১.৮৫ | ০.২০ | বি | ১০ | ৪৯.৬৬ | - | ০.৪১ | ১৭.৬৭ | - | - |
| ১২ রংপুর ফাউন্ড্রি | ১৩.১৫ | ১৬৪.৩০ | ১৬৫.০০ | ১৪২.৫০ | ১৬৪.৩০ | ০.০৫ | ২২.৯৩ | ০.১১ | এ | ১০ | ৪২.১৮ | ১.৪০ | ৩.৯০ | ২৫.৩২ | ২.৩০ | - |
| ১৩ এনসিসিবিএল ১ম মিউঃ ফাউ | ১১.৯৪ | ৭.৫০ | ৭.৫০ | ৭.৩০ | ৮১.৩৮ | ০.০২ | ০.০১ | ০.০৬ | এ | ১০ | - | ৮.৬৭ | - | - | ০.৬৫ | - |
| ১৪ আইসিবি এএমসিএল ২য় মিউঃ ফাউ | ১১.৫৪ | ৮.৭০ | ৯.২০ | ৭.৭০ | ৪৩.৫০ | ০.০১ | ১১.৩৯ | ২.০৮ | এ | ১০ | ৪.৮১ | ৫.৭৫ | ১.৮১ | - | ০.৫০ | - |
| ১৫ ট্রিমস্ অ্যান্ড ইন্ডাস্ট্রিজ | ১১.২৩ | ৫১.৫০ | ৫৪.৮০ | ৪৩.৯০ | ৩৯৬.৫৫ | ০.১২ | ১৫৬.৩৪ | - | এ | ১০ | - | - | - | - | - | - |
| ১৬ নাভানা সিএনজি | ৯.৫৭ | ৫৩.৮০ | ৫৬.০০ | ৫০.২০ | ৩৬৮.৬৮ | ০.১১ | ৭৬.৫০ | ০.০০ | এ | ১০ | ২০.৫৭ | ২.২৩ | ২.৬২ | ৩৪.৮৩ | ১.২০ | ১০% |
| ১৭ লিবরা ইনফিউশনস্ | ৯.৫৫ | ৯৬৭.৮০ | ১,১১৮.৩০ | ৯৪০.০০ | ১৪৫.৩৬ | ০.০৪ | ২৮.৭৪ | ০.০০ | এ | ১০ | ৩৩৭.৩৯ | - | ২.৮৭ | ১,৩২৭.৮৯ | - | - |
| ১৮ জিকিউ বলপেন | ৯.৩০ | ৮৫.৮০ | ৯০.০০ | ৭৭.৬০ | ৭৬.৬০ | ০.০২ | ১৪.৮৭ | - | এ | ১০ | - | ১.১৭ | (৫.১২) | ১৪৯.৬১ | ১.০০ | - |
| ১৯ বাঁচ হ্যাচারী | ৮.২৩ | ১৭.১০ | ২০.৫০ | ১৫.৭০ | ৭০.৮০ | ০.০২ | ৪৮.৪৪ | ০.২৪ | জেন্ড | ১০ | - | - | (০.৫৩) | ১০.৮৭ | - | - |
| ২০ লিনডে বাংলাদেশ | ৭.১৮ | ১,৩৪৯.৪০ | ১,৩৭৯.১০ | ১,২৩০.০০ | ২,০৫৩.৫৫ | ০.৬০ | ৪০.১৩ | ০.৮৯ | এ | ১০ | ২৩.৩১ | ২.৩০ | ৫৭.৯০ | ২০৯.২৮ | ৩১.০০ | - |

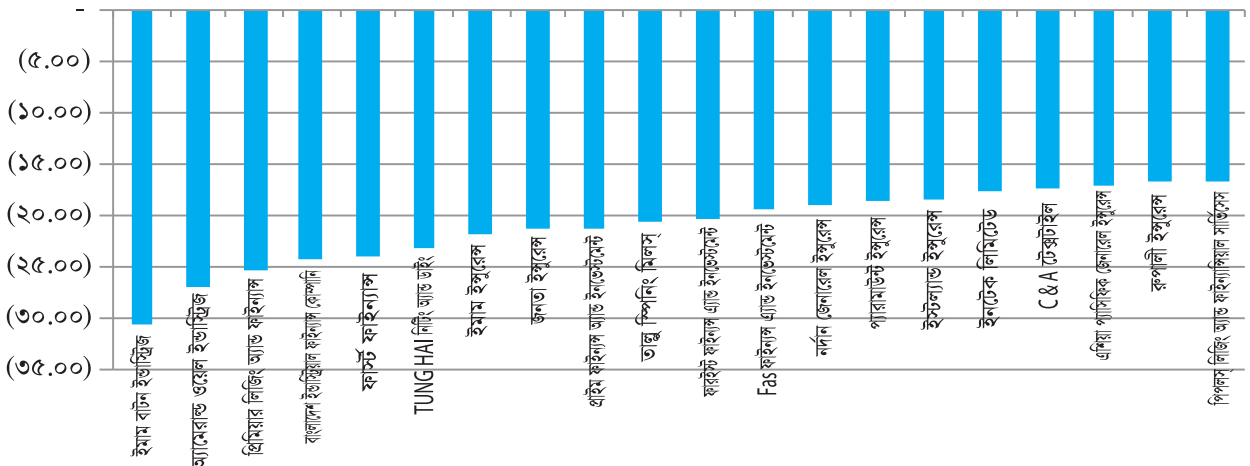
দর বৃদ্ধিতে শীর্ষ সিকিউরিটিজ : ফেব্রুয়ারি ২০১৯



দরহ্রাসে শীর্ষ সিকিউরিটিজ : ফেব্রুয়ারি ২০১৯

| কোম্পানির নাম | মাসিক পরিবর্তন % | মাস শেষে বাজারদর ২৭-০২-১৯ | মাসিক বাজারদর | | মোট বাজার মূলধনের % | লেনদেন মূল্য (লাখ টাকা) | মোট লেনদেনের % | গ্রুপ | মার্কেট লট/অভিহিত মূল্য | মূল্য আয় অনুপাত | ভিত্তিক স্কড | শেয়ার প্রতি আয় | শেয়ার প্রতি বুক ভ্যালু | ভিত্তিক | | |
|--|------------------|---------------------------|---------------|-----------|---------------------|-------------------------|----------------|-------|-------------------------|------------------|--------------|------------------|-------------------------|--------------------|-------|-----|
| | | | সর্বোচ্চ | সর্বনিম্ন | | | | | | | | | | কাশ (শেয়ার প্রতি) | বোনাস | |
| ১ ইমাম বাটন ইন্ডাস্ট্রিজ | (৩০.৬৬) | ১৯.০০ | ২৭.০০ | ১৬.২০ | ১৪.৬৩ | ০.০০ | ৫.০৯ | - | জেড | ১০ | - | - | (০.৪০) | ৫.৮১ | - | - |
| ২ অ্যামেরাস্ত ওয়েল ইন্ডাস্ট্রিজ | (২৭.০৩) | ১৬.২০ | ২৭.৩০ | ১৬.২০ | ৯৬.৭৪ | ০.০৩ | ১১০.৫৯ | ০.৪৩ | জেড | ১০ | ৬.৩৩ | ৬.১৭ | ২.৫৬ | ১৫.২০ | ১.০০ | - |
| ৩ প্রিমিয়ার লিজিং অ্যান্ড ফাইন্যান্স | (২৫.৪০) | ৯.৪০ | ১২.৬০ | ৯.৩০ | ১১৯.০৪ | ০.০৩ | ৬২.৪৩ | - | এ | ১০ | ৭.৯৭ | ৫.৩২ | ১.১৮ | ১১.৬৭ | ০.৫০ | - |
| ৪ বাংলাদেশ ইন্ডাস্ট্রিয়াল ফাইন্যান্স কোম্পানি | (২৪.২৯) | ৫.৩০ | ৭.০০ | ৫.২০ | ৫৩.৩৬ | ০.০২ | ১.১৪ | - | জেড | ১০ | - | - | (৬.৭৭) | ৯.৯১ | - | - |
| ৫ ফার্স্ট ফাইন্যান্স | (২৪.০০) | ৫.৭০ | ৭.০০ | ৫.৭০ | ৬৯.৫৬ | ০.০২ | ০.৪৫ | ০.১১ | জেড | ১০ | ১৩.৮৮ | - | ০.৪১ | ১২.৯২ | - | - |
| ৬ TUNG HAI নিটিং অ্যান্ড ডাইং | (২৩.২১) | ৪.৩০ | ৫.৬০ | ৪.২০ | ৪৫.৮৬ | ০.০১ | ৬.৪৬ | ১.৫৫ | জেড | ১০ | ৫.১৮ | - | ০.৮৩ | ১২.৩১ | - | - |
| ৭ ইমাম ইস্যুরেস | (২১.৭৯) | ২০.১০ | ২৫.৬০ | ১৭.৭০ | ৮২.১৬ | ০.০২ | ৯.৩৪ | ১.৩৮ | এ | ১০ | ১১.০৪ | ৬.৪৭ | ১.৮২ | ১৬.৩৯ | ১.৩০ | - |
| ৮ জনতা ইস্যুরেস | (২১.৩০) | ১৮.১০ | ২৪.০০ | ১৬.৫০ | ৭২.৮৯ | ০.০২ | ৪৭.১৫ | ০.৭৩ | জেড | ১০ | - | - | (০.১২) | ১৩.৫০ | - | - |
| ৯ প্রাইম ফাইন্যান্স অ্যান্ড ইনভেস্টমেন্ট | (২১.৩০) | ৮.৫০ | ১০.৬০ | ৮.৫০ | ২৩১.৯৮ | ০.০৭ | ১.৫৫ | ০.৯৬ | জেড | ১০ | - | - | (৩.৪৮) | ১০.২১ | - | ৭% |
| ১০ তাহ্লু স্পিনিং মিলস্ | (২০.৫৫) | ৫.৮০ | ৬.৮০ | ৫.৮০ | ৫১.৮১ | ০.০২ | ১.৯৭ | ০.০০ | জেড | ১০ | - | - | (১.১৩) | ১১.৯৭ | - | - |
| ১১ ফারহাস্ট ফাইন্যান্স এ্যান্ড ইনভেস্টমেন্ট | (২০.২৯) | ৫.৫০ | ৬.৬০ | ৫.৪০ | ৯০.২৩ | ০.০৩ | ৩.৬৩ | - | জেড | ১০ | ৮.৭৬ | ৯.০৯ | ০.৬৩ | ১২.৯৬ | ০.৫০ | - |
| ১২ Fas ফাইন্যান্স এ্যান্ড ইনভেস্টমেন্ট | (১৯.৪৪) | ১১.৬০ | ১৪.৬০ | ১১.৫০ | ১৬৪.৬৯ | ০.০৫ | ৪২৭.৮০ | - | বি | ১০ | ১৭.৮৬ | - | ০.৬৫ | ১৩.৭০ | - | - |
| ১৩ নর্দান জেনারেল ইস্যুরেস | (১৯.০০) | ২২.৬০ | ২৯.৯০ | ২১.৩০ | ৯৬.৪১ | ০.০৩ | ২১ | - | এ | ১০ | ১৪.৫৪ | - | ১.৫৫ | ১৯.২৪ | - | - |
| ১৪ প্যারামাউন্ট ইস্যুরেস | (১৮.৬১) | ২২.৩০ | ২৮.৪০ | ১৯.৮০ | ৭০.৫৬ | ০.০২ | ৯৭.৩২ | ০.০৩ | এ | ১০ | ২৪.৯৯ | ০.৯০ | ০.৮৯ | ১৩.৪৫ | ০.২০ | - |
| ১৫ ইস্টল্যান্ড ইস্যুরেস | (১৮.৪৪) | ২৬.১০ | ৩৫.২০ | ২৪.৩০ | ১৯২.৭৯ | ০.০৬ | ২১৪.৩৮ | ০.২৩ | এ | ১০ | ১৪.৮৮ | ৩.৮৩ | ১.৭৫ | ২১.৫৭ | ১.০০ | - |
| ১৬ ইনটেক লিমিটেড | (১৭.৬১) | ৪৩.৫০ | ৫৩.২০ | ৪৩.৪০ | ১৩৬.২৫ | ০.০৪ | ২৬১.৬১ | ১.১১ | এ | ১০ | ৩৮.৫৬ | - | ১.১৩ | ১০.৩১ | - | ১০% |
| ১৭ C & A টেক্সটাইল | (১৭.৩৯) | ৩.৮০ | ৪.৮০ | ৩.৮০ | ৯০.৯৪ | ০.০২ | ২০.৩২ | ০.০৯ | জেড | ১০ | ৩.৬৭ | - | ১.০৪ | ১৬.১২ | - | - |
| ১৮ এশিয়া প্যাসিফিক জেনারেল ইস্যুরেস | (১৭.০৩) | ২৬.৩০ | ৩৩.০০ | ২৫.০০ | ১১১.৩৮ | ০.০৩ | ৫৭.৬১ | ০.০২ | এ | ১০ | ১৭.৫৩ | ৩.৮০ | ১.৫০ | ১৭.২০ | ১.০০ | - |
| ১৯ রূপালী ইস্যুরেস | (১৬.৬৭) | ২২.৫০ | ২৮.৫০ | ২১.১০ | ১৫৬.৮২ | ০.০৫ | ৭২.৪৫ | ০.৩১ | এ | ১০ | ১৩.৪৮ | ৪.৪৪ | ১.৬৭ | ২১.৯০ | ১.০০ | - |
| ২০ পিপলস লিজিং অ্যান্ড ফাইন্যান্সিয়াল সার্ভিসেস | (১৬.৬৭) | ৫.০০ | ৬.১০ | ৫.০০ | ১৪২.৭২ | ০.০৪ | ১২.৫১ | ০.০২ | জেড | ১০ | - | - | (১.৭৪) | ১১.২৪ | - | ২০% |

দরহ্রাসে শীর্ষ সিকিউরিটিজ : ফেব্রুয়ারি ২০১৯



সর্বনিম্ন পিই অনুপাত : ফেব্রুয়ারি ২০১৯

সর্বোচ্চ শেয়ার প্রতি আয় : ফেব্রুয়ারি ২০১৯

| কোম্পানির নাম | মূল্য আয় অনুপাত | গ্রুপ | মার্কেট ক্যাপিটালিটি মূল্য | মাস শেষে বাজারদর ২৭/০২/১৯ | শেয়ার প্রতি আয় | ডিভিডেন্ড | | কোম্পানির নাম | শেয়ার প্রতি আয় | গ্রুপ | মার্কেট ক্যাপিটালিটি মূল্য | মাস শেষে বাজারদর ২৭/০২/১৯ | মূল্য আয় অনুপাত | ডিভিডেন্ড | |
|---|------------------|-------|----------------------------|---------------------------|------------------|--------------------|-------|--|------------------|-------|----------------------------|---------------------------|------------------|--------------------|-------|
| | | | | | | কাশ (শেয়ার প্রতি) | বোনাস | | | | | | | কাশ (শেয়ার প্রতি) | বোনাস |
| ১ প্যাসিফিক ডেনিমস্ | - | এ | ১০ | ১৭.৩০ | ১.২৫ | - | - | ১ ব্রিটিস আমেরিকান ট্যাকো বাংলাদেশ | ১২৬.৩৭ | এ | ১০ | ৩.৭৫০.০০ | ২৯.৬৭ | ৬০.০০ | - |
| ২ জেনারেশন নেব্রট ফ্যাশনন্স | ১.০০ | এ | ১০ | ৬.৭০ | ০.৯২ | - | ২০% | ২ বাটা সু কোম্পানি বাংলাদেশ | ৭৬.২৪ | এ | ১০ | ১.১১৫.৩০ | ১৪.৬৩ | ০.৫০ | - |
| ৩ আইএফআইসি ব্যাংক ১ম মিউঃ ফান্ড | ২.৮০ | এ | ১০ | ৪.৪০ | ১.৫৭ | - | - | ৩ রেকিট বেনকিজার বিডি | ৫৮.৭৩ | এ | ১০ | ২.৪৫০.০০ | ৪১.৭২ | ৬৫.০০ | ৪% |
| ৪ আইসিবি এএমসিএল ২য় মিউঃ ফান্ড | ৩.৩৩ | এ | ১০ | ৯.৫০ | ২.৮৫ | ১.০০ | - | ৪ লিনডে বাংলাদেশ | ৫৭.৯০ | এ | ১০ | ১,৩৪৯.৪০ | ২৩.৩১ | ৩১.০০ | ২০% |
| ৫ C & A টেক্সটাইল | ৩.৬৭ | জেড | ১০ | ৩.৮০ | ১.০৪ | - | - | ৫ বার্জার পেইন্টস বাংলাদেশ | ৫১.৫৯ | এ | ১০ | ১,৮২২.৮০ | ৩৫.৩৩ | ৬০.০০ | ১০% |
| ৬ ট্রাষ্ট ব্যাংক ১ম মিউঃ ফান্ড | ৩.৬৮ | এ | ১০ | ৪.৮০ | ১.৩০ | - | - | ৬ মেরিকো বাংলাদেশ | ৪৫.৭২ | এ | ১০ | ১,৩১০.৬০ | ২৮.৬৭ | ৫০.০০ | - |
| ৭ ইবিএল ১ম মিউঃ ফান্ড | ৩.৮৩ | এ | ১০ | ৭.২০ | ১.৮৮ | - | - | ৭ মেঘনা পেট্রোলিয়াম | ৩৩.৩০ | এ | ১০ | ২৩৪.৬০ | ৭.০৪ | ১৪.০০ | - |
| ৮ ফিনিক্স ফিন্যান্স ১ম মিউঃ ফান্ড | ৪.৩০ | এ | ১০ | ৫.৭০ | ১.৩৩ | ০.৫০ | - | ৮ হেইডেলবার্গ সিমেন্ট বাংলাদেশ | ২৬.৬৯ | এ | ১০ | ৩৫৩.০০ | ১৩.২৩ | ৩০.০০ | ১০% |
| ৯ থাই ব্যাংক ১ম আইসিবি এএমসিএল মিউঃ ফান্ড | ৪.৪৩ | এ | ১০ | ৬.০০ | ১.৩৫ | ০.৭০ | ৫% | ৯ অ্যাডভান্স কেমিক্যাল ইন্ডাস্ট্রিজ | ২৬.৪১ | এ | ১০ | ৩০৪.৮০ | ১১.৫৪ | ১১.৫০ | ১০% |
| ১০ আইসিবি এএমসিএল ২য় এনভারবি মিউঃ ফান্ড | ৪.৪৫ | এ | ১০ | ৬.৪০ | ১.৪৪ | ০.৬০ | ৫% | ১০ যমুনা অয়েল | ২৫.৪৫ | এ | ১০ | ১৮৯.২০ | ৭.৪৩ | ১৩.০০ | - |
| ১১ ডিবিএইচ ১ম মিউঃ ফান্ড | ৪.৬৩ | এ | ১০ | ৮.৮০ | ১.৯০ | ০.৫০ | - | ১১ অ্যাডভেন্ট ফার্মা | ১৭.৪৬ | এ | ১০ | ৩৭.৪০ | - | ৩.৫০ | ৩% |
| ১২ ন্যাশনাল ব্যাংক | ৪.৬৯ | এ | ১০ | ৯.৯০ | ২.১১ | - | - | ১২ গ্রামীণফোন লিমিটেড | ১৬.৬৮ | এ | ১০ | ৩৯৩.৩০ | ২৩.৫৮ | ১৭.৫০ | - |
| ১৩ আইসিবি এএমসিএল ২য় এনভারবি মিউঃ ফান্ড | ৪.৮১ | এ | ১০ | ৮.৭০ | ১.৮১ | ০.৫০ | ৭.০০% | ১৩ ন্যাশনাল টি | ১৬.০৮ | এ | ১০ | ৭০৪.০০ | ৪৩.৭৯ | ২.২০ | - |
| ১৪ কেয়া কমসেটিকস্ | ৪.৮৩ | জেড | ১০ | ৫.৮০ | ১.২০ | - | - | ১৪ ইবনে সিনা ফার্মাসিটিকালস | ১৪.৪৮ | এ | ১০ | ২৫৯.৪০ | ১৭.৯২ | ৩.০০ | ৩% |
| ১৫ আইসিবি এএমসিএল ৩য় এনভারবি মিউঃ ফান্ড | ৪.৯৫ | এ | ১০ | ৫.৮০ | ১.১৭ | ০.৫০ | ৫% | ১৫ বাংলাদেশ স্টীল রি-রোলিং মিলস্ | ১৩.৯৬ | এ | ১০ | ৭৫.৬০ | ৫.৪২ | ১.০০ | - |
| ১৬ ওয়ান ব্যাংক | ৫.১৭ | এ | ১০ | ১৬.৩০ | ৩.১৫ | ১.৩০ | ১৫% | ১৬ ইন্সট্রিট পল্লার ক্রোয়েশ আন্ড চিইন্ড্রিস্টেন | ১১.৮০ | এ | ১০ | ৪০৭.০০ | ৩৪.৫০ | ৪.৫০ | - |
| ১৭ TUNG HAI নিটিং অ্যান্ড ডাইং | ৫.১৮ | জেড | ১০ | ৪.৩০ | ০.৮৩ | - | - | ১৭ এপেক্স ফুটওয়্যার | ১১.৫৪ | এ | ১০ | ২৯০.৬০ | ২৫.১৮ | ৫.৫০ | - |
| ১৮ বাংলাদেশ স্টীল রি-রোলিং মিলস্ | ৫.৪২ | এ | ১০ | ৭৫.৬০ | ১৩.৯৬ | ১.০০ | - | ১৮ স্কয়ার ফার্মাসিটিকালস্ | ১০.৪২ | এ | ১০ | ২৭৩.২০ | ২৬.২৩ | ৩.৬০ | - |
| ১৯ এন্সপোর্ট ইমপোর্ট ব্যাংক | ৫.৪৮ | এ | ১০ | ১১.৮০ | ২.১৫ | ১.৫০ | ৭.৫% | ১৯ আরামিট লিমিটেড | ১০.২০ | এ | ১০ | ৩৯৫.৪০ | ৩৮.৭৮ | ৫.০০ | - |
| ২০ সোসাল ইসলামী ব্যাংক | ৫.৬০ | এ | ১০ | ১৫.৮০ | ২.৮২ | ২.০০ | - | ২০ কোহিনুর কেমিক্যালস্ | ৯.১৯ | এ | ১০ | ৩৮৭.৯০ | ৪২.২৩ | ১.০০ | ১০% |

সর্বোচ্চ শেয়ার প্রতি নেট অ্যাসেট ভ্যালু : ফেব্রুয়ারি ২০১৯

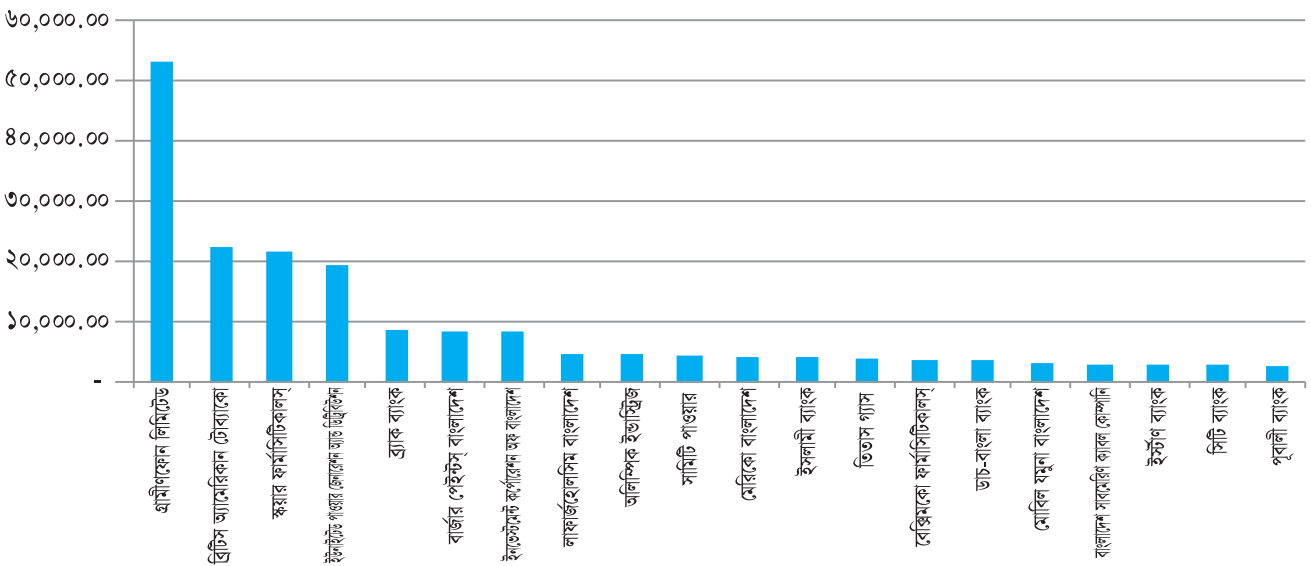
সর্বোচ্চ ডিভিডেন্ড ইন্ড : ফেব্রুয়ারি ২০১৯

| কোম্পানির নাম | শেয়ার প্রতি নেট অ্যাসেট ভ্যালু | গ্রুপ | মার্কেট ক্যাপিটালিটি মূল্য | মাস শেষে বাজারদর ২৭/০২/১৯ | শেয়ার প্রতি আয় | ডিভিডেন্ড | | কোম্পানির নাম | ডিভিডেন্ড ইন্ড | গ্রুপ | মার্কেট ক্যাপিটালিটি মূল্য | মাস শেষে বাজারদর ২৭/০২/১৯ | শেয়ার প্রতি আয় | ডিভিডেন্ড | |
|-------------------------------------|---------------------------------|-------|----------------------------|---------------------------|------------------|--------------------|-------|---|----------------|-------|----------------------------|---------------------------|------------------|--------------------|-------|
| | | | | | | কাশ (শেয়ার প্রতি) | বোনাস | | | | | | | কাশ (শেয়ার প্রতি) | বোনাস |
| ১ লিবরা ইনফিউশনন্স | ১,৫৮৫.৪৪ | এ | ১০ | ৯৬৭.৮০ | ২.৮৭ | - | ২০% | ১ আইবিএল ১ম ইসলামিক মিউঃ ফান্ড | ১৮.৫৭ | এ | ১০ | ৭.০০ | - | ১.৩০ | - |
| ২ বাংলাদেশ শিপিং কর্পোরেশন | ৬০৭.৩০ | এ | ১০ | ৪৫.০০ | ০.৮২ | ০.৬০ | ০% | ২ লিগেন্ড ফুটওয়্যার | ১৮.৩৪ | এ | ১০ | ১৭৯.৯০ | ০.৪৩ | ৩৩.০০ | ০.১৫ |
| ৩ বাটা সু কোম্পানি বাংলাদেশ | ২৫৪.১১ | এ | ১০ | ১,১১৫.৩০ | ৭৬.২৪ | ০.৫০ | - | ৩ পপুলার লাইফ ১ম মিউঃ ফান্ড | ১৫.৯১ | এ | ১০ | ৪.৪০ | (০.০২) | ০.৭০ | - |
| ৪ ব্রিটিস আমেরিকান ট্যাকো বাংলাদেশ | ২৫২.৭৩ | এ | ১০ | ৩,৭৫০.০০ | ১২৬.৩৭ | ৬০.০০ | ০% | ৪ পিএইচপি ১ম মিউঃ ফান্ড | ১৪.৮৯ | এ | ১০ | ৪.৭০ | (০.৩৫) | ০.৭০ | - |
| ৫ এপেক্স ফুটওয়্যার | ২৪৪.৯৪ | এ | ১০ | ২৯০.৬০ | ১১.৫৪ | ৫.৫০ | - | ৫ আইএফআইসি ইসলামিক ১ম মিউঃ ফান্ড | ১৩.৮৯ | এ | ১০ | ৭.২০ | ০.১৫ | ১.০০ | - |
| ৬ বার্জার পেইন্টস বাংলাদেশ | ২৪১.৫৯ | এ | ১০ | ১,৮২২.৮০ | ৫১.৫৯ | ৬০.০০ | ০% | ৬ এন্সপোর্ট ইমপোর্ট ব্যাংক | ১২.৭১ | এ | ১০ | ১১.৮০ | ২.১৫ | ১.৫০ | - |
| ৭ অ্যাডভান্স কেমিক্যাল ইন্ডাস্ট্রিজ | ২২৯.৩০ | এ | ১০ | ৩০৪.৮০ | ২৬.৪১ | ১১.৫০ | ৩.৫% | ৭ সোসাল ইসলামী ব্যাংক | ১২.৬৬ | এ | ১০ | ১৫.৮০ | ২.৮২ | ২.০০ | - |
| ৮ লিনডে বাংলাদেশ | ২০৩.০০ | এ | ১০ | ১,৩৪৯.৪০ | ৫৭.৯০ | ৩১.০০ | - | ৮ এশিয়ান টাইপার স্কানী লাইফ স্ট্রাথ ফান্ড | ১২.৬২ | এ | ১০ | ১০.৩০ | - | ১.৩০ | - |
| ৯ যমুনা অয়েল | ১৬৭.৯৬ | এ | ১০ | ১৮৯.২০ | ২৫.৪৫ | ১৩.০০ | - | ৯ সাউথইস্ট ব্যাংক | ১২.৫৮ | এ | ১০ | ১৫.৯০ | ২.৩১ | ২.০০ | - |
| ১০ জি কিউ বালপেন | ১৪৯.৮৫ | এ | ১০ | ৮৫.৮০ | (৫.১২) | ১.০০ | ০% | ১০ এমবিএল ১ম ইসলামিক মিউঃ ফান্ড | ১২.৫০ | এ | ১০ | ৮.০০ | - | ১.০০ | - |
| ১১ আরামিট লিমিটেড | ১৪৯.০৪ | এ | ১০ | ৩৯৫.৪০ | ১০.২০ | ৫.০০ | ০ | ১১ আইবিবিএল মৃত্যুরা পারিপূর্য বন্ড | ১২.০৯ | এ | ১০০০ | ৯২৫.০০ | - | ১১১.৮০ | - |
| ১২ পদ্মা অয়েল | ১৪১.১২ | এ | ১০ | ২৩৬.৩০ | ০.৩৩ | ১৩.০০ | - | ১২ গ্রাই ব্যাংক ১ম আইসিবি এএমসিএল মিউঃ ফান্ড | ১১.৬৭ | এ | ১০ | ৬.০০ | ১.৩৫ | ০.৭০ | - |
| ১৩ মেঘনা পেট্রোলিয়াম | ১২৮.৮২ | এ | ১০ | ২৩৪.৬০ | ৩৩.৩০ | ১৪.০০ | - | ১৩ "রিলায়েন্স ওয়ান" মিউঃ ফান্ড | ১০.৯৯ | এ | ১০ | ৯.১০ | - | ১.০০ | - |
| ১৪ পাওয়ার গ্রিড কোং অব বাংলাদেশ | ১২৪.০৮ | এ | ১০ | ৫৬.৯০ | ৪.৭৩ | ১.৭০ | - | ১৪ জিএসপি ফাইন্যান্স কোং বাংলাদেশ | ১০.৮৯ | এ | ১০ | ২০.২০ | ২.৩৩ | ২.২০ | - |
| ১৫ এপেক্স ফুডস্ | ১২০.৯১ | এ | ১০ | ১৭৮.৪০ | ১.৮১ | ১.০০ | - | ১৫ আর্নল্ড MIL BD কলকাতা মিউঃ ফান্ড | ১০.৭১ | এ | ১০ | ৭.০০ | - | ০.৭৫ | - |
| ১৬ ন্যাশনাল টি | ১১১.৬৪ | এ | ১০ | ৭০৪.০০ | ১৬.০৮ | ২.২০ | - | ১৬ সাউথইস্ট ব্যাংক ১ম মিউঃ ফান্ড | ১০.৫৭ | এ | ১০ | ১২.৩০ | - | ১.৩০ | - |
| ১৭ উসমানিয়ায় গ্লাস শীট | ১০৬.২৫ | এ | ১০ | ১১৩.৫০ | (১.৩৭) | - | ১০% | ১৭ আইসিবি এএমসিএল ২য় এনভারবি মিউঃ ফান্ড | ১০.৫৩ | এ | ১০ | ৯.৫০ | ২.৮৫ | ১.০০ | ০% |
| ১৮ মুন্না সিরামিকস্ | ৯৯.৫৯ | এ | ১০ | ৪০৮.১০ | ০.০০ | - | ৩০% | ১৮ ইবিএল এনভারবি ১ম মিউঃ ফান্ড | ১০.২০ | এ | ১০ | ৪.৯০ | - | ০.৫০ | ০% |
| ১৯ হেইডেলবার্গ সিমেন্ট বাংলাদেশ | ৯৫.৯৮ | এ | ১০ | ৩৫৩.০০ | ২৬.৬৯ | ৩০.০০ | - | ১৯ যমুনা ব্যাংক | ১০.১৬ | এ | ১০ | ১৯.২০ | ২.২০ | ১.৯৫ | - |
| ২০ বিডি ল্যান্ডস্ | ৯৪.৩৪ | এ | ১০ | ২৩২.১০ | (২.১২) | ২.০০ | - | ২০ আইসিবি এএমসিএল সেকারি ব্যাংক ১ম মিউঃ ফান্ড | ১০.১৪ | এ | ১০ | ৭.৪০ | - | ০.৭৫ | - |

বাজার মূলধনে শীর্ষ সিকিউরিটিজ : ফেব্রুয়ারি ২০১৯

| কোম্পানির নাম | মাসশেষে বাজার মূলধনে (কোটি টাকা) | মোট বাজার মূলধনের % | গ্রুপ | আভিহিত মূল্য | মাসশেষে বাজার দর ২৭-০২-১৯ | বার্ষিক বাজার দর | | মাসিক পরিবর্তন % | শেয়ারের মূল্য (শেয়ার টাক) | মোট শেয়ারের % | মূল্য আয় অনুপাত | ভিত্তিকৃত ঋণ | শেয়ার প্রতি আয় | শেয়ার প্রতি বুক ভ্যালু | ডিভিডেন্ড | |
|---|----------------------------------|---------------------|-------|--------------|---------------------------|------------------|-----------|------------------|-----------------------------|----------------|------------------|--------------|------------------|-------------------------|--------------------|-------|
| | | | | | | সর্বোচ্চ | সর্বনিম্ন | | | | | | | | কাশ (শেয়ার প্রতি) | বোনাস |
| ১ গ্রামীণফোন লিমিটেড | ৫৩,১০৭.৩০ | ১৫.৫১ | এ | ১০ | ৩৯৩.৩০ | ৪১১.০০ | ৩৬৭.৩০ | (১.৫০) | ৭০৭.৯৯ | ১.৪৬ | ২৩.৫৮ | ৪.৪৫ | ১৬.৬৮ | ২৪.৮৬ | ১৭.৫০ | - |
| ২ ব্রিটিস অ্যামেরিকান টোব্যাকো | ২২,৫০০.০০ | ৬.৫৭ | এ | ১০ | ৩,৭৫০.০০ | ৩,৭৫০.০০ | ৩,৫১৫.১০ | ৭.১৪ | ১৯০.২৭ | ০.৩৯ | ২৯.৬৭ | ১.৬০ | ১২৬.৩৭ | ৩১৪.৭১ | ৬০.০০ | - |
| ৩ স্কয়ার ফার্মাসিটিকালস | ২১,৫৫৫.৭১ | ৬.২৯ | এ | ১০ | ২৭৩.২০ | ২৭৬.৯০ | ২৬২.০০ | ৩.৬৪ | ৮০৩.১৯ | ১.৬৬ | ২৬.২৩ | ১.৩২ | ১০.৪২ | ৫৯.১৪ | ৩.৬০ | ৭.০০% |
| ৪ ইন্ডাইটেড গ্যাজার রেনাশেন আন্ড ডিভিইটেন | ১৯,৪৯৮.৮৪ | ৫.৬৯ | এ | ১০ | ৪০৭.০০ | ৪২৩.০০ | ৩৮১.২০ | ৪.৫৪ | ২৫০.১৪ | ০.৫২ | ৩৪.৫০ | ১.১১ | ১১.৮০ | ৩৩.৬৫ | ৪.৫০ | - |
| ৫ ব্র্যাক ব্যাংক | ৮,৭০৮.৭০ | ২.৫৪ | এ | ১০ | ৮১.২০ | ৮৩.২০ | ৭৭.৮০ | ২.৪০ | ২৭৬.০১ | ০.৫৭ | ২২.৪০ | ১.২৩ | ৩.৬৩ | ২৪.১৩ | ১.০০ | ২০% |
| ৬ বার্জার পেইন্টস বাংলাদেশ | ৮,৪৫৩.৭৬ | ২.৪৭ | এ | ১০ | ১,৮২২.৮০ | ১,৯৬৫.০০ | ১,৪৭৮.০০ | ২৪.৬৭ | ৩১২.৩৫ | ০.৬৫ | ৩৫.৩৩ | ৩.২৯ | ৫১.৫৯ | ৯৮.২১ | ৬০.০০ | - |
| ৭ ইনভেস্টমেন্ট কর্পোরেশন অফ বাংলাদেশ | ৮,৩৭২.১১ | ২.৪৪ | এ | ১০ | ১২০.০০ | ১৩৪.০০ | ১১৮.০০ | (১.৭২) | ৪০.৬৩ | ০.০৮ | ২০.১১ | - | ৫.৯৭ | ৫৪.৫৪ | ৩.০০ | ৫% |
| ৮ লাফার্জহোলিসিম বাংলাদেশ | ৪,৭০৩.৫৬ | ১.৩৭ | এ | ১০ | ৪০.৫০ | ৪৫.৫০ | ৪০.২০ | (৯.৪০) | ৪৭৪.৯৪ | ০.৯৮ | ৩৩.৩৭ | ২.৪৭ | ১.২১ | ১২.২১১ | ১.০০ | - |
| ৯ অলিম্পিক ইন্ডাস্ট্রিজ | ৪,৬১৮.৫৯ | ১.৩৫ | এ | ১০ | ২৩১.০০ | ২৫০.০০ | ২৩০.০০ | (৪.০৭) | ৭৮.৬২ | ০.১৬ | ২৫.৭৯ | ২.০৮ | ৮.৯৬ | ৩১.৫৩ | ৪.৮০ | - |
| ১০ সামিটি পাওয়ার | ৪,৪৯৫.৭৬ | ১.৩১ | এ | ১০ | ৪২.১০ | ৪৩.৬০ | ৪২.০০ | (০.২৪) | ১৭৮.৪১ | ০.৩৭ | ৮.৫২ | ৭.১৩ | ৪.৯৪ | ৩১.২৬ | ৩.০০ | - |
| ১১ মেরিকো বাংলাদেশ | ৪,১২৮.৩৯ | ১.২১ | এ | ১০ | ১,৩১০.৬০ | ১,৪৮৯.০০ | ১,২৫০.০০ | ২.৮৫ | ১৬.৪২ | ০.০৩ | ২৮.৬৭ | ৩.৮২ | ৪৫.৭২ | ৫০.১৬ | ৫০.০০ | - |
| ১২ ইসলামী ব্যাংক | ৪,০৪১.০৮ | ১.১৮ | এ | ১০ | ২৫.১০ | ২৭.২০ | ২৪.৭০ | (৭.৭২) | ৬৬.১৩ | ০.১৪ | ৯.০২ | ৩.৯৮ | ২.৭৮ | ৩০.৩৪ | ১.০০ | - |
| ১৩ তিতাস গ্যাস | ৩,৮৬৭.৮৬ | ১.১৩ | এ | ১০ | ৩৯.১০ | ৪৩.৪০ | ৩৮.৮০ | (৩.৬৯) | ২০১.৩৭ | ০.৪২ | ১১.৪১ | ৬.৩৯ | ৩.৪৩ | ৬৭.২৮ | ২.৫০ | - |
| ১৪ বেল্লিমকো ফার্মাসিটিকালস | ৩,৬৯০.৫৬ | ১.০৮ | এ | ১০ | ৯১.০০ | ৯৩.৩০ | ৮৫.০০ | ৪.৪৮ | ১৩২.৭০ | ০.২৭ | ১৪.৫৭ | ১.৩৭ | ৬.২৪ | ৬৬.৭৮ | ১.২৫ | - |
| ১৫ ডাচ-বাংলা ব্যাংক | ৩,৫৬২.০০ | ১.০৪ | এ | ১০ | ১৭৮.১০ | ১৮৭.০০ | ১৪৩.২০ | ১৮.৭৩ | ৫০.৩৩ | ০.১০ | ২০.২১ | ১.৬৮ | ৮.৮১ | ৪৮.৭০ | ৩.০০ | - |
| ১৬ মোবিল যমুনা বাংলাদেশ | ৩,১৩৫.৮৫ | ০.৯২ | এ | ১০ | ৯৯.০০ | ১০৩.০০ | ৯৫.৩০ | -১.৪৯২৫৩৭৩১৩ | ৬৬.৩৬ | ০.১৪ | ১৩.৬৭ | ৪.৫৫ | ৭.২৪ | ৩৫.৭০ | ৪.৫০ | - |
| ১৭ বাংলাদেশ সার্বমেরিণ ক্যাবল কোম্পানি | ২,৮৬৪.৪১ | ০.৮৪ | এ | ১০ | ১৭৩.৭০ | ১৮২.০০ | ১৩৮.০০ | ২৩.২৮ | ৩০২৯.৪৯ | ৬.২৭ | ৩৯০.৯৯ | ০.২৯ | ০.৪৪ | ১৯.৮৪ | ০.৫০ | - |
| ১৮ ইস্টাণ ব্যাংক | ২,৮২৬.৫৪ | ০.৮৩ | এ | ১০ | ৩৮.৩০ | ৩৯.৮০ | ৩৮.০০ | (৩.০৪) | ১২.৫৯ | ০.০৩ | ১০.৪১ | ৫.২২ | ৩.৬৮ | ২৮.৭০ | ২.০০ | ৫% |
| ১৯ সিটি ব্যাংক | ২,৮০৭.১৬ | ০.৮২ | এ | ১০ | ২৯.০০ | ৩২.৮০ | ২৯.০০ | (১০.৭৭) | ১৬৬.২০ | ০.৩৪ | ৬.৯১ | ৮.২৮ | ৪.২০ | ১৯.৩৭ | ২.৪০ | - |
| ২০ পূবালী ব্যাংক | ২,৭৫৫.৪৩ | ০.৮০ | এ | ১০ | ২৭.৬০ | ২৯.৬০ | ২৭.০০ | ০.৩৬ | ৯২.৯৯ | ০.১৯ | ১৯.৭৭ | ১.৮১ | ১.৪০ | ২৫.৭৪ | ০.৫০ | ৮% |

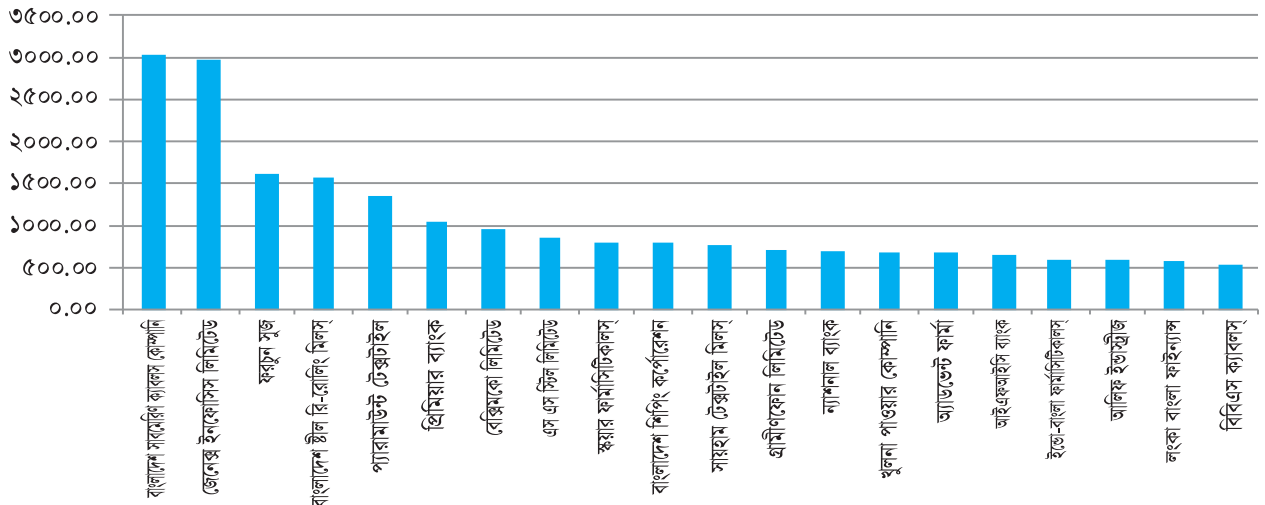
বাজার মূলধনে শীর্ষ সিকিউরিটিজ : ফেব্রুয়ারি ২০১৯



লেনদেনে শীর্ষ সিকিউরিটিজ : ফেব্রুয়ারি ২০১৯

| কোম্পানির নাম | লেনদেনে মূল্য (লাখ টাকা) | মোট লেনদেনে % | গ্রুপ | অভিহিত মূল্য | মাসপোষে বাজার দর ২৭-০২-১৯ | বার্ষিক বাজার দর | | মাসিক পরিবর্তন % | মাসপোষে বাজার মূল্য (কোটি টাকা) | মোট বাজার মুদ্রণের % | মূল্য আয় অনুপাত | ভিত্তিক ঋণ | শেয়ার প্রতি আয় | শেয়ার প্রতি বুক ডালু | | ভিত্তিক |
|-------------------------------------|--------------------------|---------------|-------|--------------|---------------------------|------------------|-----------|------------------|---------------------------------|----------------------|------------------|------------|------------------|-----------------------|-------|---------|
| | | | | | | সর্বোচ্চ | সর্বনিম্ন | | | | | | | কাশ (শেয়ার প্রতি) | বোনাস | |
| ১ বাংলাদেশ সাবমেরিন ক্যাবল কোম্পানি | ৩০২৯.৪৯ | ৬.২৭ | এ | ১০ | ১৭৩.৭০ | ১৮২.০০ | ১৩৮.০০ | ২৩.২৮ | ২,৮৬৪.৪১ | ০.৮৪ | ৩৯০.৯৯ | ০.২৯ | ০.৪৪ | ১৯.৮৪ | ০.৫০ | - |
| ২ জেনেব্র ইনফোসিস লিমিটেড | ২৯৭৭.৭৭ | ৬.১৬ | এন | ১০ | ৪২.৫০ | ৫৮.৭০ | ৪২.০০ | - | ৩৪৬.৮০ | ০.১০ | - | - | - | - | - | - |
| ৩ ফরচুন সুজ | ১৬১৪.৬১ | ৩.৩৪ | এ | ১০ | ৩৮.১০ | ৪০.০০ | ২৯.৯০ | ২৪.৫১ | ৪৭৬.০১ | ০.১৪ | ২৩.৫৬ | - | ১.৬২ | ১৩.৫৫ | - | ১৫% |
| ৪ বাংলাদেশ স্টীল রি-রোলিং মিলস | ১৫৬৩.৯২ | ৩.২৪ | এ | ১০ | ৭৫.৬০ | ৭৮.৪০ | ৭৫.৪০ | (২.৭০) | ১,৭৮৪.৬৮ | ০.৫২ | ৫.৪২ | ১.৩২ | ১৩.৯৬ | ৫৭.৯১ | ১.০০ | ১০% |
| ৫ প্যারামাউন্ট টেক্সটাইল | ১৩৫২.৮৪ | ২.৮০ | এ | ১০ | ৭০.৬০ | ৭৫.০০ | ৬৬.১০ | ৫.৫৩ | ৯৫৬.৬৩ | ০.২৮ | ৩৪.৪৭ | ০.৯৯ | ২.০৫ | ১৯.৭৯ | ০.৭০ | ৫% |
| ৬ প্রিমিয়ার ব্যাংক | ১০৪০.৭৭ | ২.১৫ | এ | ১০ | ১৫.১০ | ১৭.০০ | ১৪.২০ | (৮.৪৮) | ১,২০৮.১২ | ০.৩৫ | ৭.৫৪ | ৬.৬২ | ২.০০ | ১৭.০৭ | ১.০০ | ২% |
| ৭ বেঞ্জমিন কোম্পানি লিমিটেড | ৯৬৩.৩২ | ১.৯৯ | এ | ১০ | ২৩.৫০ | ২৫.৫০ | ২৩.৫০ | (৭.১১) | ২,০৫৯.৩৫ | ০.৬০ | ১৬.৩৫ | ৪.২৬ | ১.৪৪ | ৬৮.৯৯ | ১.০০ | ৫% |
| ৮ এস এস স্টিল লিমিটেড | ৮৫৯.৭০ | ১.৭৮ | এ | ১০ | ৩৫.৬০ | ৪৩.০০ | ৩৫.৪০ | (১৫.৮৪) | ৮৭২.২০ | ০.২৫ | - | - | - | - | - | - |
| ৯ স্কয়ার ফার্মাসিটিকালস | ৮০৩.১৯ | ১.৬৬ | এ | ১০ | ২৭৩.২০ | ২৭৬.৯০ | ২৬২.০০ | ৩.৬৪ | ২১,৫৫৫.৭১ | ৬.২৯ | ২৬.২৩ | ১.৩২ | ১০.৪২ | ৫৯.১৪ | ৩.৬০ | ৭.০০% |
| ১০ বাংলাদেশ শিপিং কর্পোরেশন | ৭৯২.৯৭ | ১.৬৪ | এ | ১০ | ৪৫.০০ | ৫৩.১০ | ৪৫.০০ | (৬.৬৪) | ৬৮৮.৪১ | ০.২০ | ৫৪.৮৪ | ১.৩৩ | ০.৮২ | ৫৩.৬১ | ০.৬০ | - |
| ১১ সায়হাম টেক্সটাইল মিলস | ৭৬৬.৫০ | ১.৫৯ | এ | ১০ | ৫৮.০০ | ৬৩.৫০ | ৫২.৬০ | ০.৬৯ | ৫২৫.২৬ | ০.১৫ | ৪৮.১১ | ২.৫৯ | ১.২১ | ২৬.৯৮ | ১.৫০ | - |
| ১২ গ্রামীণফোন লিমিটেড | ৭০৭.৯৯ | ১.৪৬ | এ | ১০ | ৩৯৩.৩০ | ৪১১.০০ | ৩৬৭.৩০ | (১.৫০) | ৫৩,১০৭.৩০ | ১৫.৫১ | ২৩.৫৮ | ৪.৪৫ | ১৬.৬৮ | ২৪.৮৬ | ১৭.৫০ | - |
| ১৩ ন্যাশনাল ব্যাংক | ৭০১.১১ | ১.৪৫ | এ | ১০ | ৯.৯০ | ১১.১০ | ৯.৮০ | (১০.০০) | ২,৬২৮.৩৬ | ০.৭৭ | ৪.৬৯ | - | ২.১১ | ১৮.১৮ | - | ২০% |
| ১৪ খুলনা পাওয়ার কোম্পানি | ৬৭৭.৭৮ | ১.৪০ | এ | ১০ | ৬৪.৩০ | ৬৮.৯০ | ৬০.৮০ | ১.১০ | ২,৫৫৫.৩৭ | ০.৭৫ | ১১.৪৫ | ৪.৬৭ | ৫.৬২ | ২৪.৪৩ | ৩.০০ | - |
| ১৫ অ্যাডভেঞ্চার ফার্মা | ৬৭৬.৭৩ | ১.৪০ | এ | ১০ | ৩৭.৪০ | ৪০.২০ | ৩৪.৬০ | (১.৩২) | ২৮২.২২ | ০.০৮ | - | ৯.৩৬ | ১৭.৪৬ | ১১.৫৮ | ৩.৫০ | ১০% |
| ১৬ আইএফআইসি ব্যাংক | ৬৪৫.৫৯ | ১.৩৪ | এ | ১০ | ১২.৭০ | ১৪.৭০ | ১২.৭০ | (১৩.৬১) | ১,৭০০.২০ | ০.৫০ | ১৬.০৮ | - | ০.৭৯ | ১৫.৪৮ | - | ১২% |
| ১৭ ইন্ডো-বাংলা ফার্মাসিটিকালস | ৫৯৫.৭৮ | ১.২৩ | এ | ১০ | ৩০.৬০ | ৩৪.৯০ | ২৮.৫০ | (০.৩৩) | ৩১০.০৪ | ০.০৯ | - | - | - | ১০.১৩ | - | ১০% |
| ১৮ আলিফ ইন্ডাস্ট্রিজ | ৫৯৩.১৬ | ১.২৩ | এ | ১০ | ৮১.৮০ | ৯০.০০ | ৬৩.০০ | ২৬.৬৩ | ৩৩৮.৩০ | ০.১০ | - | ৩.০৬ | ৩.৫১ | - | ২.৫০ | ২০% |
| ১৯ লংকা বাংলা ফাইন্যান্স | ৫৭২.৪৩ | ১.১৮ | এ | ১০ | ২৫.৮০ | ২৭.৭০ | ২৪.৪০ | (৫.১৫) | ১,৩২৪.০০ | ০.৩৯ | ১৬.৬৪ | ৫.৮১ | ১.৫৫ | ১৭.৬৪ | ১.৫০ | - |
| ২০ বিবিএস ক্যাবলস | ৫৩৪.২৩ | ১.১১ | এ | ১০ | ৯৭.০০ | ১০৮.৫০ | ৯৬.৭০ | (৮.০৬) | ১,৫৩৯.৩৯ | ০.৪৫ | ১৩.৮১ | ১.০৩ | ৭.০২ | ১০.০০ | ১.০০ | ১৫% |

লেনদেনে শীর্ষ সিকিউরিটিজ : ফেব্রুয়ারি ২০১৯



ফিরে দেখা : মার্চ '১৮ - ফেব্রুয়ারি '১৯

| | মার্চ '১৮ | এপ্রিল '১৮ | মে '১৮ | জুন '১৮ | জুলাই '১৮ | আগস্ট '১৮ | সেপ্টেম্বর '১৮ | অক্টোবর '১৮ | নভেম্বর '১৮ | ডিসেম্বর '১৮ | জানুয়ারি '১৯ | ফেব্রুয়ারি '১৯ |
|--|------------|------------|------------|------------|------------|------------|----------------|-------------|-------------|--------------|---------------|-----------------|
| তালিকভুক্ত সিকিউরিটিজের সংখ্যা | ৩১০ | ৩১১ | ৩১২ | ৩১২ | ৩১৪ | ৩১৫ | ৩১৭ | ৩১৯ | ৩২০ | ৩২০ | ৩২১ | ৩২২ |
| % পরিবর্তন | ০.৬৫ | ০.৩২ | ০.৩২ | - | ০.৬৪ | ০.৩২ | ০.৬৩ | ০.৬৩ | ০.৩১ | - | ০.৩১ | ০.৩১ |
| নতুন তালিকাভুক্তি | ২ | ১ | ১ | - | ২ | ১ | ২ | ২ | ১ | - | ১ | ১ |
| লেনদেন | | | | | | | | | | | | |
| ট্রেডিং দিবস | ২০ | ২১ | ২১ | ১৭ | ২২ | ১৮ | ২০ | ২৩ | ২০ | ২০ | ২৩ | ১৮ |
| মোট লেনদেনকৃত টাকা (কোটি টাকা) | ৪৬২.৫৭ | ৯৭৭.৬৯ | ৪৯৩.৭৩ | ৬৭৮.৪৯ | ১,২৫৬.৩০ | ৬১১.১১ | ১,০৬৬.৯৯ | ৫৯০.৪২ | ৫৯০.৪২ | ৭৬৬.৮১ | ১,০২১.৫৩ | ৫৭৩.৬৪ |
| % পরিবর্তন | (১৯.৩৬) | ১১১.৩৬ | (৪৯.৫০) | ৩৭.৪২ | ৮৫.১৬ | (৫১.৩৬) | ৭৪.৬০ | (৪৪.৬৬) | - | ২৯.৮৭ | ৩৩.২২ | -৪৩.৮৪ |
| দৈনিক গড় লেনদেন (কোটি টাকা) | ২৩.১৩ | ৪৬.৫৬ | ২৩.৫১ | ৩৯.৯১ | ৫৭.১০ | ৩৩.৯৫ | ৫৩.৩৫ | ২৫.৬৭ | ২৬.০৯ | ৪২.৬ | ৪৪.৪১ | ২৬.৭৬ |
| % পরিবর্তন | (২৩.৩৯) | ১০১.২৮ | (৪৯.৫০) | ৬৯.৭৬ | ৪৩.০৮ | (৪০.৫৫) | ৫৭.১৪ | (৫১.৮৮) | ২.৮২ | ৬১.৪০ | ৪ | -৩৯.৮ |
| মোট লেনদেনকৃত শেয়ার (১০০) | ১১৮,৫৭৮.৯৬ | ২৯৩,৩৮৬.৭০ | ১৫৫,৮০২.০১ | ১৫৮,৬১৮.০৩ | ২৯৯,২৬৩.২৯ | ২০৭,১০৮.২০ | ২২৮,২৪৯.৪১ | ২০৯,৬৭৪.৮৮ | ১৭৬,২০৪.২০ | ১৫২,৮৫৩.০০ | ৩৬৮,৬৮৭.৫৪ | ১৫২,১৪০.৫২ |
| % পরিবর্তন | (১৯.৫৭) | ১৪৭.৪২ | (৪৬.৯০) | ১.৮১ | ৮৮.৬৭ | (৩০.৭৯) | ১০.২১ | (৮.১৪) | (১৫.৯৬) | (১৩.২৫) | ১৪১.২০ | -৫৮.৭৩ |
| দৈনিক গড় লেনদেনকৃত শেয়ার (১০০) | ৫,৯২৮.৯৫ | ১৩,৯৭০.৮০ | ৭,৪১৯.১৪ | ৯,৩৩০.৪৭ | ১৩,৬০২.৮৮ | ১১,৫০৬.০১ | ১১,৪১২.৪৭ | ৯,১১৬.৩০ | ৮,৮১০.২১ | ৮৪৯২ | ১৬০২৯.৮৯ | ৮৪৫২.২৫ |
| % পরিবর্তন | (২৩.৫৯) | ১৩৫.৬৪ | (৪৬.৯০) | ২৫.৭৬ | ৪৫.৭৯ | (১৫.৪১) | (০.৮১) | (২০.১২) | (৩.৩৬) | (৩.৬১) | ৮৮.৭৬ | -৫৮.৭৩ |
| লেনদেনকৃত সিকিউরিটিজের মোট সংখ্যা | ৩০৬ | ৩০২ | ৩০০ | ৩০৪ | ৩০৫ | ৩০২ | ৩০৩ | ৩০৭ | ২৩৩ | ২৬৩ | ২৬৬* | ২৬৮.০০ |
| মূল্যবৃদ্ধিশীল সিকিউরিটিজের সংখ্যা | ৫৫ | ১৭৫ | ৫৭ | ৮০ | ১৩৫ | ১৬০ | ৭২ | ১১৯ | ৮৯ | ১৩২ | ৬৮ | ৯০.০০ |
| মূল্যহ্রাসপ্রাপ্ত সিকিউরিটিজের সংখ্যা | ২৩৮ | ১১৭ | ২৩৫ | ২২৫ | ১৫৭ | ১৩০ | ২২৫ | ১৭৩ | ১১৬ | ৯৩ | ১৭৯ | ১৭৮.০০ |
| মূল্য অপরিবর্তিত সিকিউরিটিজের সংখ্যা | ১৩ | ১০ | ৮ | ৯ | ১৩ | ১২ | ৬ | ১৫ | ২৮ | ৩৮ | ১৯ | ৪০.০০ |
| লেনদেন না হওয়া সিকিউরিটিজের সংখ্যা | ৪ | ৯ | ১২ | ৮ | ৯ | ১৩ | ১৪ | ১২ | ৮৭ | ৫৭ | ৫৫ | ৫৪.০০ |
| মাসশেষে বাজার মূলধন (কোটি টাকা) | ৩১,৩৩০.৯১ | ৩৩,১৭০.৬৫ | ৩১,৫৪৯.১৯ | ৩১,২৫২.১৭ | ৩১,৯৭৬.৫৭ | ৩২,৬৭২.৯৩ | ৩১,৮৯১.৯১ | ৩১,০৬৪.৭৪ | ৩০,৯৬৮.০৬ | ৩১,৬৮৩.৫৪ | ৩৪,৫০৩.৭৭ | ৩৪,৪৩২.৯০ |
| % পরিবর্তন | (৩.৯৫) | ৩.০৬ | (৫.৯২) | ০.২৬ | ০.৫২ | ৪.০৬ | (৩.০১) | ০.৬৯ | (২.৮৫) | ১.৫২ | ৯.৬৪ | -০.৭৫ |
| মাসশেষে বাজার মূলধন (মার্কিন ডলার) | ৪১,৩২৮.৭৩ | ৪২,৫৯৪.৩০ | ৪০,০৭০.৬৩ | ৪০,১৭০.৯১ | ৪০,৩৮২.৮৪ | ৪২,০২২.২৪ | ৪০,৭৫৭.৮০ | ৪১,০৩৭.২৭ | ৩৭,৩৪৫.৫৫ | ৩৭,৯১৩.৬৮ | ৪১,৫৬৬.৭২ | ৪১,২৫৬.৯৬ |
| % পরিবর্তন | (৩.৯৫) | ৩.০৬ | (৫.৯২) | ০.২৬ | ০.৫২ | ৪.০৬ | (৩.০১) | ০.৬৯ | (৯.০০) | ১.৫২ | ৯.৬৪ | -০.৭৫ |
| মোট পরিশোধিত মূলধন (কোটি টাকা) | ৬৩,৩০৯.৯২ | ৬৪,১৬৬.৩২ | ৬৫,৩৭৯.৮০ | ৬৫,৪০৫.৯১ | ৬৫,৬৫১.৬২ | ৬৬,০৫২.৯৮ | ৬৬,৫৮৬.২৬ | ৬৬,৭১৭.৬৩ | ৬৭,১৩৫ | ৬৭,২৩২.৫৯ | ৬৮,১৩২.৫৩ | ৬৮,২১৪.১৭ |
| % পরিবর্তন | ০.৩৪ | ১.৩৫ | ১.৮৯ | ০.০৪ | ০.৩৮ | ০.৬১ | ০.৮১ | ০.২০ | ০.৬৩ | ০.১৫ | ১.৩৪ | ০.১২ |
| সূচক | | | | | | | | | | | | |
| মাসশেষে সিএসই সার্বিক শেয়ার মূল্যসূচক | ১৭,২১৫.১১ | ১৭,৬৯৩.৩০ | ১৬,৪৯১.১০ | ১৬,৫৫৮.৫১ | ১৬,২৯৬.১১ | ১৭,২৪৪.১৯ | ১৬,৪৮৩.২৯ | ১৬,১৯১.৬৫ | ১৬,১৮২.৩২ | ১৬,৪৪৯.৫১ | ১৭,৮৯০.৯২ | ১৭,৪৭৩.৪৯ |
| % পরিবর্তন | (৩.৯৭) | ২.৭৮ | (৬.৭৯) | ০.৪১ | (১.৫৮) | ৫.৮২ | (৪.৪১) | (১.৭৭) | (০.০৬) | ১.৬৫ | ৮.৭৬ | -২.৩৩ |
| মাসশেষে সিএসই-৩০ মূল্যসূচক | ১৫,৮৭৫.১৬ | ১৬,০৬৯.০৬ | ১৪,৯৪০.৪৮ | ১৫,০৯২.৭৭ | ১৪,২৮২.২৩ | ১৫,০৫৯.১১ | ১৪,৭২০.৬৮ | ১৪,৪৯৯.৭২ | ১৪,৬৫৩.০০ | ১৪,৯৪৭.২৩ | ১৫,৪০৫.৭৮ | ১৫,৩৪৬.০৩২ |
| % পরিবর্তন | (২.৩৮) | ১.২২ | (৭.০২) | ১.০২ | (৫.৩৬) | ৫.৪২ | (২.২৫) | (১.৫০) | ১.০৬ | (৩.১১) | ৫.৮৮ | -০.৩৯ |
| মাসশেষে সিএসইএক্স মূল্যসূচক | ১০,৪০৩.৬১ | ১০,৬৯৭.৭৩ | ৯,৯৭৬.৬৯ | ১০,০০৯.৩৪ | ৯,৮৬১.৭২ | ১০,৪৪৩.১০ | ৯,৯৮৪.২৩ | ৯,৮১৬.১১ | ৯,৮১০.৬৬ | ১৪,৫০০.৬৬ | ১০,৮১৭.৪৪ | ১০,৫৮৬.১৮০ |
| % পরিবর্তন | (৩.৮৪) | ২.৮৩ | (৬.৭৪) | ০.৩৩ | (১.৪৭) | ৫.৯০ | (৪.৩৯) | (১.৬৮) | (০.০৬) | ৪৭.৮১ | (২৫.৪০) | -২.১৪ |
| মাসশেষে সিএসই ৫০ বেসমার্ক মূল্যসূচক | ১,৩০৩.২৫ | ১,৩৪০.৫৮ | ১,২৩২.৭৬ | ১,২৩০.৩২ | ১,১৭২.১০ | ১,২৬৭.৫০ | ১,১৯৯.৭২ | ১,১৯৬.০০ | ১,১৮১.৯২ | ১,১৯৮.০৫ | ১,৩০২.৭৯ | ১,২৭২.৭০১ |
| % পরিবর্তন | (৩.৬৬) | ২.৮৬ | (৮.০৪) | (০.২০) | (৪.৭৩) | ৮.১৪ | (৫.৩৫) | (০.৩১) | (১.১৮) | ১.৩৭ | ৮.৭৪ | -২.৩১ |
| মাসশেষে সিএসই শরিয়াহ মূল্যসূচক | ১,১৬৬.৩২ | ১,১৮৬.৮২ | ১,১০৩.১২ | ১,১২০.৩৭ | ১,১১৪.২৭ | ১,১৩৬.০৬ | ১,০৯৯.১৮ | ১,০৭৭.৩৪ | ১,০৭২.৮৪ | ১,০৭৬.৭৮ | ১,১৬২.০৩৮২ | ১,১৫৭.৭১০ |
| % পরিবর্তন | (৩.৪৯) | ১.৭৬ | (৭.০৫) | ১.৫৬ | (০.৫৪) | ১.৯৬ | (৩.২৫) | (১.৯৯) | (০.৪২) | ০.৩৭ | ৭.৯২ | -০.৩৭ |

তালিকাভুক্ত সিকিউরিটিজের শেয়ারহোল্ডিং কম্পোজিশন

| কোম্পানি আইডি | কোম্পানীর নাম | ইয়াকুত শেয়ার | পরিচালক/উদ্যোক্তা % | সরকারী বিনিয়োগ % | সহযোগি প্রতিষ্ঠান % | স্ট্র্যাটেজিক শেয়ার % | অন্যান্য (আজার লক-ইন) % | ফ্রি ফ্লোট % |
|---|-------------------------------------|----------------|---------------------|-------------------|---------------------|------------------------|-------------------------|--------------|
| ২২০১৭ | ডাচ বাংলা ব্যাংক | ২০০,০০০,০০০ | ৮৭.০০ | - | - | - | - | ১৩.০০ |
| ২২০১৮ | মিউচুয়াল ট্রাস্ট ব্যাংক | ৫৭৩,৩৬৩,০৩৮ | ৩৮.০২ | - | - | - | - | ৬১.৯৮ |
| ২২০২০ | স্ট্যান্ডার্ড ব্যাংক | ৮৭০,৯৮৭,৬৯৬ | ৩৮.৯৩ | - | - | - | - | ৬১.০৭ |
| ২২০২১ | ওয়ান ব্যাংক | ৭৬৬,৫৩৩,৬৮৪ | ৩০.০২ | - | - | - | - | ৬৯.৯৮ |
| ২২০২২ | ব্যাংক এশিয়া | ১,১১০,৩৮৭,৪৮৬ | ৫২.২৫ | - | - | - | - | ৪৭.৭৫ |
| ২২০২৩ | মার্কেটহিল ব্যাংক | ৮১৪,৯২০,২৬৩ | ৩৮.৬৩ | - | - | - | - | ৬১.৩৭ |
| ২২০২৪ | উত্তরা ব্যাংক | ৪০০,০৮০,৩৩৭ | ২০.৮৮ | ০.০০ | - | - | - | ৭৯.১২ |
| ২২০২৫ | ইস্টার্ন ব্যাংক | ৭৩৭,৯৯৯,৫৮৯ | ৩১.৫৬ | - | - | ৯.৯৭ | - | ৫৮.৪৭ |
| ২২০২৬ | এক্সপোর্ট ইমপোর্ট ব্যাংক | ১,৪১২,২৫১,০৬৮ | ৪০.৬৬ | - | - | - | - | ৫৯.৩৪ |
| ২২০২৭ | সোয়াল ইসলামী ব্যাংক | ৮১২,১২৮,৫০৬ | ৩০.২৩ | - | - | - | - | ৬৯.৭৭ |
| ২২০২৮ | যমুনা ব্যাংক | ৭৪৯,২২৫,৬৫০ | ৫০.৫৫ | - | - | - | - | ৪৯.৪৫ |
| ২২০২৯ | ব্র্যাক ব্যাংক | ১,০৭২,৫০০,২৮৫ | ৪৪.৩০ | - | - | - | - | ৫৫.৭০ |
| ২২০৩০ | শাহজালাল ইসলামী ব্যাংক | ৮৪৮,৫৬৮,৭৯৩ | ৪৫.৬২ | - | - | - | - | ৫৪.৩৮ |
| ২২০৩১ | প্রিমিয়ার ব্যাংক | ৮০০,০৮১,০৯৮ | ৩৫.২২ | - | - | - | - | ৬৪.৭৮ |
| ২২০৩২ | ট্রাস্ট ব্যাংক | ৫৫৬,৯৬৬,২১৬ | ৬০.০০ | - | - | - | - | ৪০.০০ |
| ২২০৩৩ | ফার্স্ট সিকিউরিটি ইসলামী ব্যাংক | ৭৮৪,০৯৯,৩৪০ | ৩৭.৬০ | - | - | - | - | ৬২.৪০ |
| ২৯ মোট | | | | | | | | |
| সিরামিকস্ | | | | | | | | |
| ২৩০০১ | মুন সিরামিক | ৩২,৬৬১,৭৪৭ | ৫৯.৭২ | - | - | - | - | ৪০.২৮ |
| ২৩০০৩ | স্ট্যান্ডার্ড সিরামিক | ৬,৪৬০,৬৫০ | ২৮.৫০ | - | - | - | - | ৭১.৫০ |
| ২৩০০৪ | ফু-ওয়াং সিরামিক | ১৩৬,২৬৯,০৯৩ | ৫.৩৩ | - | - | ২৬.৮২ | - | ৬৭.৮৬ |
| ২৩০০৫ | শাইনপুকুর সিরামিকস্ | ১৪৬,৯৬৬,০৫৫ | ০.০০ | - | ৫০.০০ | ৭.২০ | - | ৪২.৮০ |
| ২৩০০৬ | আর. এ. কে. সিরামিকস্ | ৩৮৯,০৬২,৪৫৬ | ৭২.০৮ | - | - | - | - | ২৭.৯২ |
| ৫ মোট | | | | | | | | |
| তথ্য যোগাযোগ ও প্রযুক্তি | | | | | | | | |
| ২৪০০৩ | ইনফরমেশন সার্ভিসেস্ | ১০,৯২০,০০৩ | ২১.৬২ | - | - | - | - | ৭৮.৩৮ |
| ২৪০০৪ | বিডিকম অনলাইন | ৪৮,৮৪৮,২৪৩ | ২৩.১০ | - | - | ৬.৫৫ | - | ৭০.৩৫ |
| ২৪০০৫ | ইনটেক লিমিটেড | ৩১,৩২১,২২৬ | ৩.৯৭ | - | - | ৫.০২ | - | ৯১.০১ |
| ২৪০০৬ | অগ্নি সিস্টেমস্ | ৭২,৫৫৬,১৯২ | ৯.৩৯ | - | - | ৯.৭৯ | - | ৮০.৮১ |
| ২৪০০৭ | ডায়ালিস কম্পিউটারস্ | ৪৯,৯১২,২৬২ | ৪১.৪১ | - | - | - | - | ৫৮.৫৯ |
| ২৪০০৮ | আমরা টেকনোলজিস্ | ৫৫,৩৬৯,৩৯৫ | ৩০.০১ | - | - | - | - | ৬৯.৯৯ |
| ২৪০০৯ | আইটি কনসালট্যান্স | ১১৪,৪৫৭,২০০ | ৫১.০৮ | - | - | - | - | ৪৮.৯২ |
| ২৪০১০ | আমরা নেটওয়ার্কস্ | ৫৩,০৪১,২০৯ | ৩৩.০৩ | - | - | ২৬.১৬ | ১২.৪৪ | ২৮.৩৬ |
| ২৪০১১ | জেনিঞ্জ ইনফরমেশন | ৮১,৬০০,০০০ | ৩৪.৪৬ | - | - | - | ৪৭.১৬ | ১৮.৩৮ |
| ৯ মোট | | | | | | | | |
| লিজিং অ্যান্ড ফাইন্যান্স | | | | | | | | |
| ২৫০০১ | আইসিবি | ৬৯৭,৬৭৫,৭৮১ | ৬৯.৮১ | ২৭.০০ | - | - | - | ৩.১৯ |
| ২৫০০২ | আইডিএলসি ফাইন্যান্স | ৩৭৭,০৫০,৭৮০ | ৫৬.৬৬ | - | - | - | - | ৪৩.৩৪ |
| ২৫০০৩ | উত্তরা ফিন্যান্স | ১২৫,২২০,৪৮০ | ৪৮.৩৪ | - | - | ১৭.৪৯ | - | ৩৪.১৭ |
| ২৫০০৪ | ফার্স্ট ফাইন্যান্স | ১১৬,২২০,২৫৮ | ৪১.৪৫ | - | - | ৮.০৬ | - | ৫০.৪৮ |
| ২৫০০৫ | মাইডাস ফাইন্যান্সিং | ১৩২,২৯৫,৫৪৩ | ৩৯.২৬ | - | - | ২২.৫৯ | - | ৩৮.১৫ |
| ২৫০০৬ | পিপলস্ লিজিং | ২৮৫,৪৪০,৫৯৭ | ১৮.১৫ | - | - | ৫.০৬ | - | ৭৬.৭৯ |
| ২৫০০৭ | প্রাইম ফাইন্যান্স | ২৭২,৯১৬,৪৮৩ | ৬৬.৬১ | - | - | - | - | ৩৩.৩৯ |
| ২৫০০৮ প্রিমিয়ার লিজিং | | | | | | | | |
| ২৫০০৯ ইসলামিক ফিন্যান্স অ্যান্ড ইনভেস্টমেন্ট | | | | | | | | |
| ২৫০১০ লংকা বাংলা ফাইন্যান্স | | | | | | | | |
| ২৫০১১ বাংলাদেশ ইন্ডাস্ট্রিয়াল ফাইন্যান্স কোং | | | | | | | | |
| ২৫০১২ ইন্ডাস্ট্রিয়াল গ্রুপস অ্যান্ড ফ্রেজিলেন্ট কোং | | | | | | | | |
| ২৫০১৩ ইউনিয়ন ক্যাপিটাল লিমিটেড | | | | | | | | |
| ২৫০১৪ বাংলাদেশ ফাইন্যান্স অ্যান্ড ইনভেস্টমেন্ট কোং | | | | | | | | |
| ২৫০১৫ ইন্ডাস্ট্রিয়াল লিজিং অ্যান্ড ইনভেস্টমেন্ট কোং | | | | | | | | |
| ২৫০১৬ ফিনিক্স ফাইন্যান্স অ্যান্ড ইনভেস্টমেন্টস্ | | | | | | | | |
| ২৫০১৭ এফএস ফাইন্যান্স অ্যান্ড ইনভেস্টমেন্ট | | | | | | | | |
| ২৫০১৮ জেলা ব্র্যাক হাউজিং ফিন্যান্স কর্পোরেশন | | | | | | | | |
| ২৫০১৯ ন্যাশনাল হাউজিং | | | | | | | | |
| ২৫০২০ বে লিজিং অ্যান্ড ইনভেস্টমেন্ট | | | | | | | | |
| ২৫০২১ জিএসপি ফাইন্যান্স কোং বাংলাদেশ | | | | | | | | |
| ২৫০২২ ফার্স্ট ফাইন্যান্স অ্যান্ড ইনভেস্টমেন্ট | | | | | | | | |
| ২২ মোট | | | | | | | | |
| টেলিকমিউনিকেশন | | | | | | | | |
| ২৬০০১ | গ্রামীণফোন | ১,৩৫০,৩০০,০২২ | ৮৯.৯৯ | - | - | - | - | ১০.০১ |
| ২৬০০২ | বাংলাদেশ সার্বমেত্রিক্যাল কোম্পানি | ১৬৪,৯০৫,৫১০ | ০.০০ | ৭৩.৮৪ | - | - | - | ২৬.১৬ |
| ২ টেলিকমিউনিকেশন মোট | | | | | | | | |
| বিবিধ | | | | | | | | |
| ৩২০০১ | উসমানিয়া গ্রাস | ১৭,৪১০,৯০০ | ২.০৩ | ৫১.০০ | - | - | - | ৪৬.৯৭ |
| ৩২০০২ | আরামিট | ৬,০০০,০০০ | ৬৩.৫৮ | - | - | ৬.৩৬ | - | ৩০.০৫ |
| ৩২০০৩ | বেঞ্জিমা কো লিমিটেড | ৮৭৬,৩১৮,৮৭৯ | ১৫.৩১ | - | - | ৪.৮৫ | - | ৭৯.৮৫ |
| ৩২০০৪ | বাংলাদেশ শিপিং কর্পোরেশন | ১৫২,৫৩৫,০৪০ | - | ৫২.১০ | - | - | - | ৪৭.৯০ |
| ৩২০০৫ | ন্যাশনাল পলিমার | ২৯,৯১১,৩৪০ | ৫৭.৫৪ | - | - | - | - | ৪২.৪৬ |
| ৩২০০৬ | জি কিউ বলাপেন | ৮,৯২৮,০৯১ | ৪১.৮৮ | - | - | - | - | ৫৮.১২ |
| ৩২০০৭ | ইমাম বাটন ইন্ডাস্ট্রিজ | ৭,৭০০,০০০ | ৩১.৫২ | - | - | - | - | ৬৮.৪৮ |
| ৩২০০৮ | ব্রিটিশ আমেরিকান টোব্যাকো বাংলাদেশ | ৬০,০০০,০০০ | ৭২.৯১ | ০.৬৪ | - | ৯.৯৯ | - | ১৬.৪৬ |
| ৩২০০৯ | জেএইস সিরিজ অ্যান্ড মেরিকাল টিচারেস | ১১,০০০,০০০ | ৪৯.৩১ | - | - | ১১.৮২ | - | ৩৮.৮৭ |
| ৩২০১০ | দেশবন্ধু পলিমার | ৬১,৩৬৫,১৫০ | ৩৩.৫৪ | - | - | - | - | ৬৬.৪৬ |
| ৩২০১১ | বান ব্রাদার্স পিপি ইন্ডাস্ট্রিজ | ৯৮,০৭৯,৮৭৭ | ৩০.১৩ | - | - | - | - | ৬৯.৮৭ |
| ৩২০১২ | ন্যাশনাল ফিড মিলস্ | ৮৪,৭৪২,৩৫০ | ৩০.৪০ | - | - | ১১.৪৪ | - | ৫৮.১৬ |
| ৩২০১৩ | আমা ফিড | ১২৭,৭৭৬,০০০ | ৬৩.২৬ | - | - | - | - | ৩৬.৭৪ |
| ৩২০১৪ | ইয়াকিন পলিমার | ৭০,১৮৯,৩৫০ | ২৫.৬৬ | - | - | - | - | ৭৪.৩৪ |
| ৩২০১৫ | SK গ্রীমস্ অ্যান্ড ইন্ডাস্ট্রিজ | ৭৭,০০০,০০০ | ৩০.২১ | - | - | - | - | ৬৯.৭৯ |
| ১৫ মোট | | | | | | | | |
| কর্পোরেট বন্ড | | | | | | | | |
| ৪০০০১ | আইবিবিএল মনারবা পরপিয়ুয়াল বন্ড | ৩,০০০,০০০ | ১.৬৫ | - | - | ২০.৪৯ | - | ৭৭.৮৬ |
| ১ মোট | | | | | | | | |
| ৩২২ সর্বমোট | | | | | | | | |

ওপরের সারণীর সমস্ত তথ্য ১০ মার্চ ২০১৯ পর্যন্ত প্রাপ্ত কোম্পানিসমূহের পরিসংখ্যান অনুসারে প্রদর্শিত।

তালিকাভুক্ত সিকিউরিটিজের অর্ধবার্ষিক ও ত্রৈমাসিক হিসাব

ত্রৈমাসিক হিসাব

| কোম্পানি আইডি | কোম্পানির নাম | লাইফ ইন্স্যুরেন্স ফান্ড (কেটি টাক) | সেয়দ | শেয়ার প্রতি আয় | পেই-অফ শেয়ার | শেয়ার ভ্যালিউয়ে | শেয়ার আইডি | শেয়ার ভ্যালিউয়ে |
|------------------|---------------------------------|---------------------------------------|---------------------|---------------------|------------------|----------------------|----------------|----------------------|
| ১০০০১ | ডেইলাইক ইন্স্যুরেন্স | ৪০,৪৪৮.৩ | জুলাই-সেপ্টেম্বর ১৭ | ৪৯৮.৩৬ | ৩.৫২ | ২০,২২৪.১৫ | ১০০০১ | ৪৯৮.৩৬ |
| ১০০০২ | ন্যাশনাল লাইফ ইন্স্যুরেন্স | ০৬,৫০২.৭ | জুলাই-সেপ্টেম্বর ১৭ | ৫২৮.৯৭ | ৩.৫২ | ২০,২২৪.১৫ | ১০০০২ | ৫২৮.৯৭ |
| ১০০০৩ | সম্মানী লাইফ ইন্স্যুরেন্স | ১২,৩০০.০ | জুলাই-সেপ্টেম্বর ১৭ | ৫২৮.৯৭ | ৩.৫২ | ২০,২২৪.১৫ | ১০০০৩ | ৫২৮.৯৭ |
| ১০০০৪ | পপুলার লাইফ ইন্স্যুরেন্স | ১০,৫০০.০ | জুলাই-সেপ্টেম্বর ১৭ | ৫২৮.৯৭ | ৩.৫২ | ২০,২২৪.১৫ | ১০০০৪ | ৫২৮.৯৭ |
| ১০০০৫ | ফারহি ইসলামী লাইফ ইন্স্যুরেন্স | ১০,৫০০.০ | জুলাই-সেপ্টেম্বর ১৭ | ৫২৮.৯৭ | ৩.৫২ | ২০,২২৪.১৫ | ১০০০৫ | ৫২৮.৯৭ |
| ১০০০৬ | মেঘনা লাইফ ইন্স্যুরেন্স | ১০,৫০০.০ | জুলাই-সেপ্টেম্বর ১৭ | ৫২৮.৯৭ | ৩.৫২ | ২০,২২৪.১৫ | ১০০০৬ | ৫২৮.৯৭ |
| ১০০০৭ | প্রগতি লাইফ ইন্স্যুরেন্স | ১০,৫০০.০ | জুলাই-সেপ্টেম্বর ১৭ | ৫২৮.৯৭ | ৩.৫২ | ২০,২২৪.১৫ | ১০০০৭ | ৫২৮.৯৭ |
| ১০০০৮ | প্রাইম ইসলামী লাইফ ইন্স্যুরেন্স | ১০,৫০০.০ | জুলাই-সেপ্টেম্বর ১৭ | ৫২৮.৯৭ | ৩.৫২ | ২০,২২৪.১৫ | ১০০০৮ | ৫২৮.৯৭ |
| ১০০০৯ | পদ্মা ইসলামী লাইফ ইন্স্যুরেন্স | ১০,৫০০.০ | জুলাই-সেপ্টেম্বর ১৭ | ৫২৮.৯৭ | ৩.৫২ | ২০,২২৪.১৫ | ১০০০৯ | ৫২৮.৯৭ |
| ১০০১০ | সানলাইফ ইন্স্যুরেন্স | ১০,৫০০.০ | জুলাই-সেপ্টেম্বর ১৭ | ৫২৮.৯৭ | ৩.৫২ | ২০,২২৪.১৫ | ১০০১০ | ৫২৮.৯৭ |

সাধারণ বাঁমা

তালিকাভুক্ত সিকিউরিটিজের অর্ধবার্ষিক ও ত্রৈমাসিক হিসাব

ত্রৈমাসিক হিসাব

| কোম্পানি আইডি | কোম্পানির নাম | শেয়ার প্রতি আয় | পেই-অফ শেয়ার | শেয়ার ভ্যালিউয়ে | শেয়ার আইডি | শেয়ার ভ্যালিউয়ে |
|------------------|---------------------------------------|---------------------|------------------|----------------------|----------------|----------------------|
| ১১০০১ | রাপালী ইন্স্যুরেন্স | ২০.০০ | ১.০০ | ২০.০০ | ১১০০১ | ২০.০০ |
| ১১০০২ | পিললস ইন্স্যুরেন্স | ৩০.০০ | ১.০০ | ৩০.০০ | ১১০০২ | ৩০.০০ |
| ১১০০৩ | গ্রীন ডেন্ট ইন্স্যুরেন্স | ৩০.০০ | ১.০০ | ৩০.০০ | ১১০০৩ | ৩০.০০ |
| ১১০০৪ | রিলায়্যান্স ইন্স্যুরেন্স | ৩০.০০ | ১.০০ | ৩০.০০ | ১১০০৪ | ৩০.০০ |
| ১১০০৫ | ভদ্রা ইন্স্যুরেন্স | ৩০.০০ | ১.০০ | ৩০.০০ | ১১০০৫ | ৩০.০০ |
| ১১০০৬ | সেন্ট্রাল ইন্স্যুরেন্স | ৩০.০০ | ১.০০ | ৩০.০০ | ১১০০৬ | ৩০.০০ |
| ১১০০৭ | ফেডারেল ইন্স্যুরেন্স | ৩০.০০ | ১.০০ | ৩০.০০ | ১১০০৭ | ৩০.০০ |
| ১১০০৮ | বিডি জেনারেল ইন্স্যুরেন্স কোম্পানি | ৩০.০০ | ১.০০ | ৩০.০০ | ১১০০৮ | ৩০.০০ |
| ১১০০৯ | প্রগতি ইন্স্যুরেন্স | ৩০.০০ | ১.০০ | ৩০.০০ | ১১০০৯ | ৩০.০০ |
| ১১০১০ | ফিন্যান্স ইন্স্যুরেন্স | ৩০.০০ | ১.০০ | ৩০.০০ | ১১০১০ | ৩০.০০ |
| ১১০১১ | ইন্সুর্যান্স ইন্স্যুরেন্স | ৩০.০০ | ১.০০ | ৩০.০০ | ১১০১১ | ৩০.০০ |
| ১১০১২ | প্রাইম ইন্স্যুরেন্স | ৩০.০০ | ১.০০ | ৩০.০০ | ১১০১২ | ৩০.০০ |
| ১১০১৩ | পাইনিয়ার ইন্স্যুরেন্স | ৩০.০০ | ১.০০ | ৩০.০০ | ১১০১৩ | ৩০.০০ |
| ১১০১৪ | নিসল ইন্স্যুরেন্স | ৩০.০০ | ১.০০ | ৩০.০০ | ১১০১৪ | ৩০.০০ |
| ১১০১৫ | গ্রীনিয়া পাবলিক জেনারেল ইন্স্যুরেন্স | ৩০.০০ | ১.০০ | ৩০.০০ | ১১০১৫ | ৩০.০০ |
| ১১০১৬ | সোনার বাংলা ইন্স্যুরেন্স | ৩০.০০ | ১.০০ | ৩০.০০ | ১১০১৬ | ৩০.০০ |
| ১১০১৭ | প্যারামাউন্ট ইন্স্যুরেন্স | ৩০.০০ | ১.০০ | ৩০.০০ | ১১০১৭ | ৩০.০০ |
| ১১০১৮ | সিটি জেনারেল ইন্স্যুরেন্স | ৩০.০০ | ১.০০ | ৩০.০০ | ১১০১৮ | ৩০.০০ |

তালিকাভুক্ত সিকিউরিটিজের অর্ধবার্ষিক ও বৈমাসিক হিসাব

| কোম্পানি আইডি | কোম্পানির নাম | স্টক শেয়ার | মোট | বৈমাসিক | ডাইলিভিউটেড | অর্ধ-বার্ষিক হিসাব | | বৈমাসিক হিসাব | |
|---------------|--|-------------|--------|---------|-------------|--------------------|--------------|------------------|------------------|
| | | | | | | NAV (কিউ টি) | NAV (কিউ টি) | শেয়ার প্রতি আয় | শেয়ার প্রতি আয় |
| ১২০০৫০ | ফারহান নিটিং আন্ড ডায়িং | ১০০০০০ | ১০০০০০ | ১০০০ | ১০০০ | ১০০০ | ১০০০ | ১০০০ | ১০০০ |
| ১২০০৫১ | TUNG HAI নিটিং আন্ড ডায়িং | ২০০০০০ | ২০০০০০ | ২০০০ | ২০০০ | ২০০০ | ২০০০ | ২০০০ | ২০০০ |
| ১২০০৫২ | হামিদ ফেরিয়ার | ২০০০০০ | ২০০০০০ | ২০০০ | ২০০০ | ২০০০ | ২০০০ | ২০০০ | ২০০০ |
| ১২০০৫৩ | C & A টেক্সটাইল | ২০০০০০ | ২০০০০০ | ২০০০ | ২০০০ | ২০০০ | ২০০০ | ২০০০ | ২০০০ |
| ১২০০৫৪ | শাহা জেনিফার | ২০০০০০ | ২০০০০০ | ২০০০ | ২০০০ | ২০০০ | ২০০০ | ২০০০ | ২০০০ |
| ১২০০৫৫ | তোশারিকা ইন্ডাস্ট্রিজ | ২০০০০০ | ২০০০০০ | ২০০০ | ২০০০ | ২০০০ | ২০০০ | ২০০০ | ২০০০ |
| ১২০০৫৬ | সীমেন্ট ইন্ডাস্ট্রিজ | ২০০০০০ | ২০০০০০ | ২০০০ | ২০০০ | ২০০০ | ২০০০ | ২০০০ | ২০০০ |
| ১২০০৫৭ | রিজেন্ট টেক্সটাইল মিলস | ২০০০০০ | ২০০০০০ | ২০০০ | ২০০০ | ২০০০ | ২০০০ | ২০০০ | ২০০০ |
| ১২০০৫৮ | জিএন স্পিনিং | ২০০০০০ | ২০০০০০ | ২০০০ | ২০০০ | ২০০০ | ২০০০ | ২০০০ | ২০০০ |
| ১২০০৫৯ | গ্যাঙ্গাসিফিক ডেনিমস | ২০০০০০ | ২০০০০০ | ২০০০ | ২০০০ | ২০০০ | ২০০০ | ২০০০ | ২০০০ |
| ১২০০৬০ | প্যাম্পার্ড ইন্ডাস্ট্রিজ | ২০০০০০ | ২০০০০০ | ২০০০ | ২০০০ | ২০০০ | ২০০০ | ২০০০ | ২০০০ |
| ১২০০৬১ | শেপহার্ড ইন্ডাস্ট্রিজ | ২০০০০০ | ২০০০০০ | ২০০০ | ২০০০ | ২০০০ | ২০০০ | ২০০০ | ২০০০ |
| ১২০০৬২ | নুরানী ডাইং অ্যান্ড সুরেটোর ইন্ডাস্ট্রিজ | ২০০০০০ | ২০০০০০ | ২০০০ | ২০০০ | ২০০০ | ২০০০ | ২০০০ | ২০০০ |
| ১২০০৬৩ | কুইন সাইড টেক্সটাইল মিলস | ২০০০০০ | ২০০০০০ | ২০০০ | ২০০০ | ২০০০ | ২০০০ | ২০০০ | ২০০০ |
| ১২০০৬৪ | আমান রতন | ২০০০০০ | ২০০০০০ | ২০০০ | ২০০০ | ২০০০ | ২০০০ | ২০০০ | ২০০০ |
| ১২০০৬৫ | VFS গ্রেড ডায়িং | ২০০০০০ | ২০০০০০ | ২০০০ | ২০০০ | ২০০০ | ২০০০ | ২০০০ | ২০০০ |
| ১২০০৬৬ | M.L. ডায়িং | ২০০০০০ | ২০০০০০ | ২০০০ | ২০০০ | ২০০০ | ২০০০ | ২০০০ | ২০০০ |
| ১২০০৬৭ | কাটালী টেক্সটাইল | ২০০০০০ | ২০০০০০ | ২০০০ | ২০০০ | ২০০০ | ২০০০ | ২০০০ | ২০০০ |
| ১২০০৬৮ | রুম্মান রুম্মান | ২০০০০০ | ২০০০০০ | ২০০০ | ২০০০ | ২০০০ | ২০০০ | ২০০০ | ২০০০ |
| ১২০০৬৯ | অ্যাডভান্স কমার্শিয়াল ইন্ডাস্ট্রিজ | ২০০০০০ | ২০০০০০ | ২০০০ | ২০০০ | ২০০০ | ২০০০ | ২০০০ | ২০০০ |
| ১২০০৭০ | বোল্ডারকো ফার্মাসিটিক্যালস | ২০০০০০ | ২০০০০০ | ২০০০ | ২০০০ | ২০০০ | ২০০০ | ২০০০ | ২০০০ |
| ১২০০৭১ | রেকিট বেনিজার বিডি | ২০০০০০ | ২০০০০০ | ২০০০ | ২০০০ | ২০০০ | ২০০০ | ২০০০ | ২০০০ |
| ১২০০৭২ | এমবি ফার্মাসিটিক্যালস | ২০০০০০ | ২০০০০০ | ২০০০ | ২০০০ | ২০০০ | ২০০০ | ২০০০ | ২০০০ |
| ১২০০৭৩ | ওরিয়ন ইনফ্রাস্ট্রাকচার | ২০০০০০ | ২০০০০০ | ২০০০ | ২০০০ | ২০০০ | ২০০০ | ২০০০ | ২০০০ |
| ১২০০৭৪ | কোহিনুর কেমিক্যালস | ২০০০০০ | ২০০০০০ | ২০০০ | ২০০০ | ২০০০ | ২০০০ | ২০০০ | ২০০০ |
| ১২০০৭৫ | লিবরা ইনফ্রাস্ট্রাকচার | ২০০০০০ | ২০০০০০ | ২০০০ | ২০০০ | ২০০০ | ২০০০ | ২০০০ | ২০০০ |
| ১২০০৭৬ | ইবনে সিনা ফার্মাসিটিক্যালস | ২০০০০০ | ২০০০০০ | ২০০০ | ২০০০ | ২০০০ | ২০০০ | ২০০০ | ২০০০ |
| ১২০০৭৭ | কোয়াইল কেমিক্যালস | ২০০০০০ | ২০০০০০ | ২০০০ | ২০০০ | ২০০০ | ২০০০ | ২০০০ | ২০০০ |
| ১২০০৭৮ | কোয়াইল কেমিক্যালস | ২০০০০০ | ২০০০০০ | ২০০০ | ২০০০ | ২০০০ | ২০০০ | ২০০০ | ২০০০ |
| ১২০০৭৯ | বাজার পেইন্টস বাংলাদেশ | ২০০০০০ | ২০০০০০ | ২০০০ | ২০০০ | ২০০০ | ২০০০ | ২০০০ | ২০০০ |
| ১২০০৮০ | এসআই ফার্মুলেশনস | ২০০০০০ | ২০০০০০ | ২০০০ | ২০০০ | ২০০০ | ২০০০ | ২০০০ | ২০০০ |
| ১২০০৮১ | ম্যারিকা বাংলাদেশ | ২০০০০০ | ২০০০০০ | ২০০০ | ২০০০ | ২০০০ | ২০০০ | ২০০০ | ২০০০ |
| ১২০০৮২ | বিলন ফার্মাসিটিক্যাল | ২০০০০০ | ২০০০০০ | ২০০০ | ২০০০ | ২০০০ | ২০০০ | ২০০০ | ২০০০ |
| ১২০০৮৩ | অ্যাডভান্স কেমিক্যালস | ২০০০০০ | ২০০০০০ | ২০০০ | ২০০০ | ২০০০ | ২০০০ | ২০০০ | ২০০০ |
| ১২০০৮৪ | সালভো কেমিক্যাল | ২০০০০০ | ২০০০০০ | ২০০০ | ২০০০ | ২০০০ | ২০০০ | ২০০০ | ২০০০ |
| ১২০০৮৫ | গ্লোবা হেলি কেমিক্যালস | ২০০০০০ | ২০০০০০ | ২০০০ | ২০০০ | ২০০০ | ২০০০ | ২০০০ | ২০০০ |
| ১২০০৮৬ | ওরিয়ন ফার্মাসিটিক্যালস | ২০০০০০ | ২০০০০০ | ২০০০ | ২০০০ | ২০০০ | ২০০০ | ২০০০ | ২০০০ |
| ১২০০৮৭ | সেন্ট্রাল ফার্মাসিটিক্যালস | ২০০০০০ | ২০০০০০ | ২০০০ | ২০০০ | ২০০০ | ২০০০ | ২০০০ | ২০০০ |
| ১২০০৮৮ | এফসি আরো বায়োটেক | ২০০০০০ | ২০০০০০ | ২০০০ | ২০০০ | ২০০০ | ২০০০ | ২০০০ | ২০০০ |
| ১২০০৮৯ | ফার ফার্মাসিটিক্যালস | ২০০০০০ | ২০০০০০ | ২০০০ | ২০০০ | ২০০০ | ২০০০ | ২০০০ | ২০০০ |
| ১২০০৯০ | আডভান্স ফার্মাসিটিক্যালস | ২০০০০০ | ২০০০০০ | ২০০০ | ২০০০ | ২০০০ | ২০০০ | ২০০০ | ২০০০ |
| ১২০০৯১ | ইজো-বাংলা ফার্মাসিটিক্যালস | ২০০০০০ | ২০০০০০ | ২০০০ | ২০০০ | ২০০০ | ২০০০ | ২০০০ | ২০০০ |

তালিকাভুক্ত সিকিউরিটিজের অর্ধবার্ষিক ও ত্রৈমাসিক হিসাব

| কোম্পানি আইডি | কোম্পানির নাম | কার্ব | ট্রাডিং প্রকার | কোম্পানির ঠিকানা | আইসিবি নিয়ন্ত্রিত | ক্রয়/ক্রয় | গ্যারান্টি | ইউএফসি | বিস্তারিত | NAV (ক) | NAV (ক)/আ | NAV/আ | শেয়ার প্রতি | ফ্রি-মার্জিন | টাকা | টাকা | টাকা | টাকা | টাকা | টাকা | আইডি | | ডায়েরি | |
|--------------------|---------------|-------|----------------|------------------|--------------------|-------------|------------|--------|-----------|---------|-----------|-------|--------------|--------------|------|------|------|------|------|------|--------|------|---------|---------|
| | | | | | | | | | | | | | | | | | | | | | শেয়ার | টাকা | | টাকা |
| অর্ধ-বার্ষিক হিসাব | | | | | | | | | | | | | | | | | | | | | | | | |
| ডাইলিউটেড | | | | | | | | | | | | | | | | | | | | | | | | |
| কোম্পানি আইডি | কোম্পানির নাম | কার্ব | ট্রাডিং প্রকার | কোম্পানির ঠিকানা | আইসিবি নিয়ন্ত্রিত | ক্রয়/ক্রয় | গ্যারান্টি | ইউএফসি | বিস্তারিত | NAV (ক) | NAV (ক)/আ | NAV/আ | শেয়ার প্রতি | ফ্রি-মার্জিন | টাকা | টাকা | টাকা | টাকা | টাকা | টাকা | টাকা | টাকা | টাকা | ডায়েরি |
| ১০০০ | ২০.০৫ | ২০.০০ | ১ | ১৮০০ | ১০০% | ২০.০৫ | ০ | ১০০% | সিএল | ১০০% | ১০০% | ১০০% | ১০০% | ১০০% | ১০০% | ১০০% | ১০০% | ১০০% | ১০০% | ১০০% | ১০০% | ১০০% | ১০০% | |
| ১০০১ | ১৬.৫ | ০.২০ | ১ | ১৮০০ | ১০০% | ১৬.৫ | ০ | ১০০% | সিএল | ১০০% | ১০০% | ১০০% | ১০০% | ১০০% | ১০০% | ১০০% | ১০০% | ১০০% | ১০০% | ১০০% | ১০০% | ১০০% | ১০০% | |
| ১০০২ | ১৬.৫ | ০.২০ | ১ | ১৮০০ | ১০০% | ১৬.৫ | ০ | ১০০% | সিএল | ১০০% | ১০০% | ১০০% | ১০০% | ১০০% | ১০০% | ১০০% | ১০০% | ১০০% | ১০০% | ১০০% | ১০০% | ১০০% | ১০০% | |
| ১০০৩ | ১৬.৫ | ০.২০ | ১ | ১৮০০ | ১০০% | ১৬.৫ | ০ | ১০০% | সিএল | ১০০% | ১০০% | ১০০% | ১০০% | ১০০% | ১০০% | ১০০% | ১০০% | ১০০% | ১০০% | ১০০% | ১০০% | ১০০% | ১০০% | |
| ১০০৪ | ১৬.৫ | ০.২০ | ১ | ১৮০০ | ১০০% | ১৬.৫ | ০ | ১০০% | সিএল | ১০০% | ১০০% | ১০০% | ১০০% | ১০০% | ১০০% | ১০০% | ১০০% | ১০০% | ১০০% | ১০০% | ১০০% | ১০০% | ১০০% | |

তালিকাভুক্ত সিকিউরিটিজের অর্ধবার্ষিক ও ত্রৈমাসিক হিসাব

| কোম্পানি আইডি | কোম্পানির নাম | ব্র্যাক | ইউআই | ত্রৈমাসিক হিসাব | | অর্ধ-বার্ষিক হিসাব | | শেয়ার প্রতি | আয় | প্রতি | ব্যাখ্যা | আইডি |
|---------------|-------------------------------|---------|------|-----------------|-----|--------------------|-----|--------------|-----|-------|----------|------|
| | | | | শেয়ার | বিল | শেয়ার | বিল | | | | | |
| ২২০০০১ | এবি ব্যাংক | ১৫৬ | ১৬৬ | ২২০০০১ | ১৬৬ | ১৫৬ | ১৬৬ | ১৫৬ | ১৬৬ | ১৬৬ | ১৬৬ | |
| ২২০০০২ | ন্যাশনাল ব্যাংক | ১৬৬ | ১৬৬ | ২২০০০২ | ১৬৬ | ১৬৬ | ১৬৬ | ১৬৬ | ১৬৬ | ১৬৬ | ১৬৬ | |
| ২২০০০৩ | ইউএনআইটিভি কমার্শিয়াল ব্যাংক | ১৬৬ | ১৬৬ | ২২০০০৩ | ১৬৬ | ১৬৬ | ১৬৬ | ১৬৬ | ১৬৬ | ১৬৬ | ১৬৬ | |
| ২২০০০৪ | রূপালী ব্যাংক | ১৬৬ | ১৬৬ | ২২০০০৪ | ১৬৬ | ১৬৬ | ১৬৬ | ১৬৬ | ১৬৬ | ১৬৬ | ১৬৬ | |
| ২২০০০৫ | সিটি ব্যাংক | ১৬৬ | ১৬৬ | ২২০০০৫ | ১৬৬ | ১৬৬ | ১৬৬ | ১৬৬ | ১৬৬ | ১৬৬ | ১৬৬ | |
| ২২০০০৬ | পূর্বালী ব্যাংক | ১৬৬ | ১৬৬ | ২২০০০৬ | ১৬৬ | ১৬৬ | ১৬৬ | ১৬৬ | ১৬৬ | ১৬৬ | ১৬৬ | |
| ২২০০০৭ | ইসলামী ব্যাংক | ১৬৬ | ১৬৬ | ২২০০০৭ | ১৬৬ | ১৬৬ | ১৬৬ | ১৬৬ | ১৬৬ | ১৬৬ | ১৬৬ | |
| ২২০০০৮ | আইএফআইসি ব্যাংক | ১৬৬ | ১৬৬ | ২২০০০৮ | ১৬৬ | ১৬৬ | ১৬৬ | ১৬৬ | ১৬৬ | ১৬৬ | ১৬৬ | |
| ২২০০০৯ | আল আরআফ ইসলামী ব্যাংক | ১৬৬ | ১৬৬ | ২২০০০৯ | ১৬৬ | ১৬৬ | ১৬৬ | ১৬৬ | ১৬৬ | ১৬৬ | ১৬৬ | |
| ২২০০১০ | গ্রাহিম ব্যাংক | ১৬৬ | ১৬৬ | ২২০০১০ | ১৬৬ | ১৬৬ | ১৬৬ | ১৬৬ | ১৬৬ | ১৬৬ | ১৬৬ | |
| ২২০০১১ | ঢাকা ব্যাংক | ১৬৬ | ১৬৬ | ২২০০১১ | ১৬৬ | ১৬৬ | ১৬৬ | ১৬৬ | ১৬৬ | ১৬৬ | ১৬৬ | |
| ২২০০১২ | সাতইউসি ব্যাংক | ১৬৬ | ১৬৬ | ২২০০১২ | ১৬৬ | ১৬৬ | ১৬৬ | ১৬৬ | ১৬৬ | ১৬৬ | ১৬৬ | |
| ২২০০১৩ | এনসিসি ব্যাংক | ১৬৬ | ১৬৬ | ২২০০১৩ | ১৬৬ | ১৬৬ | ১৬৬ | ১৬৬ | ১৬৬ | ১৬৬ | ১৬৬ | |
| ২২০০১৪ | ডাচ ব্যাংক | ১৬৬ | ১৬৬ | ২২০০১৪ | ১৬৬ | ১৬৬ | ১৬৬ | ১৬৬ | ১৬৬ | ১৬৬ | ১৬৬ | |
| ২২০০১৫ | মিউচুয়াল ট্রাস্ট ব্যাংক | ১৬৬ | ১৬৬ | ২২০০১৫ | ১৬৬ | ১৬৬ | ১৬৬ | ১৬৬ | ১৬৬ | ১৬৬ | ১৬৬ | |
| ২২০০১৬ | সিআইটি ব্যাংক | ১৬৬ | ১৬৬ | ২২০০১৬ | ১৬৬ | ১৬৬ | ১৬৬ | ১৬৬ | ১৬৬ | ১৬৬ | ১৬৬ | |
| ২২০০১৭ | গণনা ব্যাংক | ১৬৬ | ১৬৬ | ২২০০১৭ | ১৬৬ | ১৬৬ | ১৬৬ | ১৬৬ | ১৬৬ | ১৬৬ | ১৬৬ | |
| ২২০০১৮ | ব্যাকিংইন ব্যাংক | ১৬৬ | ১৬৬ | ২২০০১৮ | ১৬৬ | ১৬৬ | ১৬৬ | ১৬৬ | ১৬৬ | ১৬৬ | ১৬৬ | |
| ২২০০১৯ | সিকিউরিটি ইনভেস্টমেন্ট | ১৬৬ | ১৬৬ | ২২০০১৯ | ১৬৬ | ১৬৬ | ১৬৬ | ১৬৬ | ১৬৬ | ১৬৬ | ১৬৬ | |

তালিকাভুক্ত সিকিউরিটিজের অর্ধবার্ষিক ও ত্রৈমাসিক হিসাব

| কোম্পানি আইডি | কোম্পানির নাম | ক্লাস | শেয়ার | এনভিআইডি | অর্ধ-বার্ষিক হিসাব | | | | | ট্রেডিং আয় | ক্রমাঙ্গিক হিসাব | ত্রৈমাসিক হিসাব | | | | | | | | |
|---------------|---------------|-------|--------|----------|--------------------|-------|-------|-------|-------|-------------|------------------|-----------------|--------|--------|--------|--------|--------|--------|--------|--------|
| | | | | | ব্যালেন্স | ক্রয় | ক্রয় | ক্রয় | ক্রয় | | | ক্রয় | ক্রয় | ক্রয় | ক্রয় | ক্রয় | ক্রয় | | | |
| ২৫০০০১ | আইসিবি | ১ | ৯৬৯৩৩০ | ২৫০০০১ | ৯৬৯৩৩০ | ০ | ০ | ০ | ০ | ০ | ১৪৬৩৩০ | ১৪৬৩৩০ | ১৪৬৩৩০ | ১৪৬৩৩০ | ১৪৬৩৩০ | ১৪৬৩৩০ | ১৪৬৩৩০ | ১৪৬৩৩০ | ১৪৬৩৩০ | ১৪৬৩৩০ |
| ২৫০০০২ | আইডিবি | ১ | ৯৬৯৩৩০ | ২৫০০০২ | ৯৬৯৩৩০ | ০ | ০ | ০ | ০ | ০ | ১৪৬৩৩০ | ১৪৬৩৩০ | ১৪৬৩৩০ | ১৪৬৩৩০ | ১৪৬৩৩০ | ১৪৬৩৩০ | ১৪৬৩৩০ | ১৪৬৩৩০ | ১৪৬৩৩০ | ১৪৬৩৩০ |
| ২৫০০০৩ | ইউএফএল | ১ | ৯৬৯৩৩০ | ২৫০০০৩ | ৯৬৯৩৩০ | ০ | ০ | ০ | ০ | ০ | ১৪৬৩৩০ | ১৪৬৩৩০ | ১৪৬৩৩০ | ১৪৬৩৩০ | ১৪৬৩৩০ | ১৪৬৩৩০ | ১৪৬৩৩০ | ১৪৬৩৩০ | ১৪৬৩৩০ | ১৪৬৩৩০ |
| ২৫০০০৪ | ইউএফএল | ১ | ৯৬৯৩৩০ | ২৫০০০৪ | ৯৬৯৩৩০ | ০ | ০ | ০ | ০ | ০ | ১৪৬৩৩০ | ১৪৬৩৩০ | ১৪৬৩৩০ | ১৪৬৩৩০ | ১৪৬৩৩০ | ১৪৬৩৩০ | ১৪৬৩৩০ | ১৪৬৩৩০ | ১৪৬৩৩০ | ১৪৬৩৩০ |
| ২৫০০০৫ | ইউএফএল | ১ | ৯৬৯৩৩০ | ২৫০০০৫ | ৯৬৯৩৩০ | ০ | ০ | ০ | ০ | ০ | ১৪৬৩৩০ | ১৪৬৩৩০ | ১৪৬৩৩০ | ১৪৬৩৩০ | ১৪৬৩৩০ | ১৪৬৩৩০ | ১৪৬৩৩০ | ১৪৬৩৩০ | ১৪৬৩৩০ | ১৪৬৩৩০ |
| ২৫০০০৬ | ইউএফএল | ১ | ৯৬৯৩৩০ | ২৫০০০৬ | ৯৬৯৩৩০ | ০ | ০ | ০ | ০ | ০ | ১৪৬৩৩০ | ১৪৬৩৩০ | ১৪৬৩৩০ | ১৪৬৩৩০ | ১৪৬৩৩০ | ১৪৬৩৩০ | ১৪৬৩৩০ | ১৪৬৩৩০ | ১৪৬৩৩০ | ১৪৬৩৩০ |
| ২৫০০০৭ | ইউএফএল | ১ | ৯৬৯৩৩০ | ২৫০০০৭ | ৯৬৯৩৩০ | ০ | ০ | ০ | ০ | ০ | ১৪৬৩৩০ | ১৪৬৩৩০ | ১৪৬৩৩০ | ১৪৬৩৩০ | ১৪৬৩৩০ | ১৪৬৩৩০ | ১৪৬৩৩০ | ১৪৬৩৩০ | ১৪৬৩৩০ | ১৪৬৩৩০ |
| ২৫০০০৮ | ইউএফএল | ১ | ৯৬৯৩৩০ | ২৫০০০৮ | ৯৬৯৩৩০ | ০ | ০ | ০ | ০ | ০ | ১৪৬৩৩০ | ১৪৬৩৩০ | ১৪৬৩৩০ | ১৪৬৩৩০ | ১৪৬৩৩০ | ১৪৬৩৩০ | ১৪৬৩৩০ | ১৪৬৩৩০ | ১৪৬৩৩০ | ১৪৬৩৩০ |
| ২৫০০০৯ | ইউএফএল | ১ | ৯৬৯৩৩০ | ২৫০০০৯ | ৯৬৯৩৩০ | ০ | ০ | ০ | ০ | ০ | ১৪৬৩৩০ | ১৪৬৩৩০ | ১৪৬৩৩০ | ১৪৬৩৩০ | ১৪৬৩৩০ | ১৪৬৩৩০ | ১৪৬৩৩০ | ১৪৬৩৩০ | ১৪৬৩৩০ | ১৪৬৩৩০ |
| ২৫০০১০ | ইউএফএল | ১ | ৯৬৯৩৩০ | ২৫০০১০ | ৯৬৯৩৩০ | ০ | ০ | ০ | ০ | ০ | ১৪৬৩৩০ | ১৪৬৩৩০ | ১৪৬৩৩০ | ১৪৬৩৩০ | ১৪৬৩৩০ | ১৪৬৩৩০ | ১৪৬৩৩০ | ১৪৬৩৩০ | ১৪৬৩৩০ | ১৪৬৩৩০ |



তালিকাত্মক সিকিউরিটিজের বাজার মূল্য : ফেব্রুয়ারি ২০১৯

Table with columns: কোম্পানি আইডি, কোম্পানির নাম, গ্রুপ, অতিমিত মূল্য, মাস শেষে বাজারদর, মাসিক পরিবর্তন %, মাসিক বাজারদর, সাপ্তাহিক বাজার মূল্য, সাপ্তাহিক পরিবর্তন %, মাস শেষে বাজারদর, বার্ষিক পরিবর্তন %.

তাৎক্ষণিক সিকিউরিটিজের পরিসংখ্যান

| কোম্পানি আইডি | কোম্পানির নাম | গ্রুপ | বর্ষ শেষ | একটিম তারিখ | ইস্যুকৃত শেয়ার | মার্কেট লট/আইডি | মাসিক পরিবর্তন | বাজার মূল্য | ক্রেডিট | ক-স্ট্রাকচার | শেয়ার | মোট | শেয়ার (লাখ টাকা) | শেয়ার প্রতি ডিভিডেন্ড টাকা | শেয়ার প্রতি ডিভিডেন্ড % | মূল্য আয় অনুপাত | বাজার মূল্য |
|---------------|-------------------------|-------|----------|-------------|-----------------|-----------------|----------------|-------------|---------|--------------|--------|-----|-------------------|-----------------------------|--------------------------|------------------|-------------|
| আইডি | নাম | গ্রুপ | শেষ | তারিখ | শেয়ার | লট/আইডি | % | টাকা | সর্বমোট | সংখ্যা | শেয়ার | মোট | লাখ টাকা | টাকা | % | অনুপাত | মূল্য |
| ১৩০০৬ | রেকিট লেকচারার বিডি | চ | ২০২২ | ১৫/০৬/২০ | ২,৪০,০০,০০ | ২,৪০,০০ | ১.৪৮ | ২,৪০,০০ | ২,৪০,০০ | ২৪ | ৪০ | ৪০ | ৪০ | ৪০ | ১০০ | - | ২,৪০,০০ |
| ১৩০০৭ | ফার্মি ফার্মাসিউটিক্যাল | চ | ২০২১ | ০৯/০৬/২১ | ৫,০০,০০,০০ | ৫,০০,০০ | ৫.৫০ | ৫,০০,০০ | ৫,০০,০০ | ৫০ | ৫০ | ৫০ | ৫০ | ৫০ | ১০০ | - | ৫,০০,০০ |
| ১৩০০৮ | ওরিন ইনসিউরেন্স | চ | ২০২১ | ০৬/০৬/২১ | ১২,৫০,০০ | ১২,৫০ | ১.২৫ | ১২,৫০ | ১২,৫০ | ১২৫ | ১২৫ | ১২৫ | ১২৫ | ১২৫ | ১০০ | - | ১২,৫০ |
| ১৩০০৯ | ওরিন ইনসিউরেন্স | চ | ২০২১ | ০৬/০৬/২১ | ১২,৫০,০০ | ১২,৫০ | ১.২৫ | ১২,৫০ | ১২,৫০ | ১২৫ | ১২৫ | ১২৫ | ১২৫ | ১২৫ | ১০০ | - | ১২,৫০ |
| ১৩০১০ | ওরিন ইনসিউরেন্স | চ | ২০২১ | ০৬/০৬/২১ | ১২,৫০,০০ | ১২,৫০ | ১.২৫ | ১২,৫০ | ১২,৫০ | ১২৫ | ১২৫ | ১২৫ | ১২৫ | ১২৫ | ১০০ | - | ১২,৫০ |
| ১৩০১১ | ওরিন ইনসিউরেন্স | চ | ২০২১ | ০৬/০৬/২১ | ১২,৫০,০০ | ১২,৫০ | ১.২৫ | ১২,৫০ | ১২,৫০ | ১২৫ | ১২৫ | ১২৫ | ১২৫ | ১২৫ | ১০০ | - | ১২,৫০ |
| ১৩০১২ | ওরিন ইনসিউরেন্স | চ | ২০২১ | ০৬/০৬/২১ | ১২,৫০,০০ | ১২,৫০ | ১.২৫ | ১২,৫০ | ১২,৫০ | ১২৫ | ১২৫ | ১২৫ | ১২৫ | ১২৫ | ১০০ | - | ১২,৫০ |
| ১৩০১৩ | ওরিন ইনসিউরেন্স | চ | ২০২১ | ০৬/০৬/২১ | ১২,৫০,০০ | ১২,৫০ | ১.২৫ | ১২,৫০ | ১২,৫০ | ১২৫ | ১২৫ | ১২৫ | ১২৫ | ১২৫ | ১০০ | - | ১২,৫০ |
| ১৩০১৪ | ওরিন ইনসিউরেন্স | চ | ২০২১ | ০৬/০৬/২১ | ১২,৫০,০০ | ১২,৫০ | ১.২৫ | ১২,৫০ | ১২,৫০ | ১২৫ | ১২৫ | ১২৫ | ১২৫ | ১২৫ | ১০০ | - | ১২,৫০ |
| ১৩০১৫ | ওরিন ইনসিউরেন্স | চ | ২০২১ | ০৬/০৬/২১ | ১২,৫০,০০ | ১২,৫০ | ১.২৫ | ১২,৫০ | ১২,৫০ | ১২৫ | ১২৫ | ১২৫ | ১২৫ | ১২৫ | ১০০ | - | ১২,৫০ |
| ১৩০১৬ | ওরিন ইনসিউরেন্স | চ | ২০২১ | ০৬/০৬/২১ | ১২,৫০,০০ | ১২,৫০ | ১.২৫ | ১২,৫০ | ১২,৫০ | ১২৫ | ১২৫ | ১২৫ | ১২৫ | ১২৫ | ১০০ | - | ১২,৫০ |
| ১৩০১৭ | ওরিন ইনসিউরেন্স | চ | ২০২১ | ০৬/০৬/২১ | ১২,৫০,০০ | ১২,৫০ | ১.২৫ | ১২,৫০ | ১২,৫০ | ১২৫ | ১২৫ | ১২৫ | ১২৫ | ১২৫ | ১০০ | - | ১২,৫০ |
| ১৩০১৮ | ওরিন ইনসিউরেন্স | চ | ২০২১ | ০৬/০৬/২১ | ১২,৫০,০০ | ১২,৫০ | ১.২৫ | ১২,৫০ | ১২,৫০ | ১২৫ | ১২৫ | ১২৫ | ১২৫ | ১২৫ | ১০০ | - | ১২,৫০ |
| ১৩০১৯ | ওরিন ইনসিউরেন্স | চ | ২০২১ | ০৬/০৬/২১ | ১২,৫০,০০ | ১২,৫০ | ১.২৫ | ১২,৫০ | ১২,৫০ | ১২৫ | ১২৫ | ১২৫ | ১২৫ | ১২৫ | ১০০ | - | ১২,৫০ |

তালিকাভুক্ত সিকিউরিটিজের পরিসংখ্যান

| কোম্পানি আইডি | কোম্পানির নাম | গ্রুপ | বর্ষ শেষ | এজিএম তারিখ | ইস্যুজ সেরার | মার্কেট নাই/অভিজিত মূল্য | মাসগে বাজারের মাসিক পরিবর্তন | বাজার দর সেকেন্ডারি ২০১৯ | কন্ট্রোল সংখ্যা | শেয়ার লেনদেন (লাখ টকা) | শেয়ার লেনদেনের সীমা (লাখ টকা) | শেয়ার প্রতি আয় টকা | শেয়ার প্রতি মুক্ত আয় টকা | শেয়ার প্রতি বন্টন টকা | মূল্য আয় অনুপাত | বাজার মুদ্রণ | বাজার মুদ্রণের পরিবর্তন |
|---------------|---------------------------|-------|----------|-------------|--------------|--------------------------|------------------------------|--------------------------|-----------------|-------------------------|--------------------------------|----------------------|----------------------------|------------------------|------------------|--------------|-------------------------|
| | | | | | | টকা | % | সর্বোচ্চ | | | | টকা | টকা | টকা | % | মোট | পরিবর্তন |
| ২১০০০১ | আইসিবি এনভিএল ২য় এমসিআই | ন | ২০১৮০৬ | ২০/০৬/১৯ | ১৯,৯৯৯.৬০০ | ২/১০ | ৮৯.৯০০ | ০০.২৪ | ১৯৯.০০ | ১৯,৯৯৯.৬০০ | ১৯,৯৯৯.৬০০ | ০.২৪ | ০.২৪ | ০.২৪ | ১০০ | ১৯,৯৯৯.৬০০ | ১৯,৯৯৯.৬০০ |
| ২১০০০২ | আইসিবি এনভিএল ১ম এমসিআই | ন | ২০১৮০৬ | ২০/০৬/১৯ | ১৯,৯৯৯.৬০০ | ২/১০ | ৮৯.৯০০ | ০০.২৪ | ১৯৯.০০ | ১৯,৯৯৯.৬০০ | ১৯,৯৯৯.৬০০ | ০.২৪ | ০.২৪ | ০.২৪ | ১০০ | ১৯,৯৯৯.৬০০ | ১৯,৯৯৯.৬০০ |
| ২১০০০৩ | আইসিবি এনভিএল ৩য় এমসিআই | ন | ২০১৮০৬ | ২০/০৬/১৯ | ১৯,৯৯৯.৬০০ | ২/১০ | ৮৯.৯০০ | ০০.২৪ | ১৯৯.০০ | ১৯,৯৯৯.৬০০ | ১৯,৯৯৯.৬০০ | ০.২৪ | ০.২৪ | ০.২৪ | ১০০ | ১৯,৯৯৯.৬০০ | ১৯,৯৯৯.৬০০ |
| ২১০০০৪ | আইসিবি এনভিএল ৪র্থ এমসিআই | ন | ২০১৮০৬ | ২০/০৬/১৯ | ১৯,৯৯৯.৬০০ | ২/১০ | ৮৯.৯০০ | ০০.২৪ | ১৯৯.০০ | ১৯,৯৯৯.৬০০ | ১৯,৯৯৯.৬০০ | ০.২৪ | ০.২৪ | ০.২৪ | ১০০ | ১৯,৯৯৯.৬০০ | ১৯,৯৯৯.৬০০ |

তালিকাতত্ত্ব সিকিউরিটিজের পরিসংখ্যান

| কোম্পানি আইডি | কোম্পানির নাম | গ্রুপ | বর্ষ শেষ | এপ্রিয় তারিখ | ইন্ডেক্স শেয়ার | মার্কেট স্টক/অতিরিক্ত মূল্য | মাসপক্ষে বাজারদর | মাসিক পরিবর্তন | বাজার দর | কন্ট্রোল সংখ্যা | শেয়ার মোট | শেয়ার মোট (লাখ টাকা) | শেয়ার প্রতি টাকা | শেয়ার প্রতি টাকা মুদ্রা | শেয়ার প্রতি টাকা | শেয়ার প্রতি টাকা | মূল্য আয় অনুপাত | ভিত্তিক শতাংশ | বাজার মূলধন কোটি টাকা | |
|---------------|---|-------|----------|---------------|-----------------|-----------------------------|------------------|----------------|----------|-----------------|------------|-----------------------|-------------------|--------------------------|-------------------|-------------------|------------------|---------------|-----------------------|------|
| | | | | | | | | | | | | | | | | | | | | টাকা |
| ২২০২১ | গোদা ব্যাংক | এ | ২০১৬২২ | ৬৮/০০/১১ | ৩৬৬,০০০,৬৮৪ | ১/০ | ১৬.৩০ | (৭.৯৮) | ১৪.৪০ | ৩০৭ | ৩৯৬,৩৩৯ | ৩৯৬.৩৩৯ | ১.০০ | ১০% | ১০.০০ | ১০.০০ | ১.০০ | ১০% | ১,২৪৪.৪০ | |
| ২২০২২ | ব্যাংক এগ্রিয়া | এ | ২০১৬২২ | ০০/০০/০০ | ২,২১০,৩৭৭,৪৮৬ | ১/০ | ১৭.৭০ | (৪.২৬) | ১৭.৭০ | ১৭২ | ৩৭,৬৩১ | ৩৭.৬৩১ | ১.০০ | ১২% | ১.০০ | ১.০০ | ১২% | ১২% | ১,৯৯৫.১০ | |
| ২২০২৩ | মার্কেটব্যান্ক | এ | ২০১৬২২ | ০০/০০/০০ | ২,২১৪,৯২০,৩০০ | ১/০ | ১৭.১০ | (৯.৫২) | ১৭.১০ | ৪৪৪ | ৪৯,৯৯২ | ৪৯.৯৯২ | ১.০০ | ৫% | ১.০০ | ১.০০ | ৫% | ৫% | ১,৬৩৬.২৩ | |
| ২২০২৪ | উত্তরা ব্যাংক | এ | ২০১৬২২ | ৬৮/০০/০০ | ৩০০,০০০,০০০ | ১/০ | ৩১.০০ | (৬.৬২) | ৩১.০০ | ৩০৫ | ২৮,০৩২ | ২৮.০৩২ | ১.০০ | ২% | ১.০০ | ১.০০ | ২% | ২% | ১,২১৬.২৩ | |
| ২২০২৫ | ইস্টার্ন ব্যাংক | এ | ২০১৬২২ | ৬৮/০০/০০ | ৩৬৭,৯৯৯,৪৮৪ | ১/০ | ৩০.০০ | (৩.০০) | ৩০.০০ | ৭৩ | ৩২,৩৯৭ | ৩২.৩৯৭ | ১.০০ | ২% | ১.০০ | ১.০০ | ২% | ২% | ১,০৪১.২২ | |
| ২২০২৬ | এক্সপোর্ট ইমপোর্ট ব্যাংক | এ | ২০১৬২২ | ৬৮/০০/০০ | ৬০০,০০০,০০০ | ১/০ | ১১.৯০ | (৩.০০) | ১১.৯০ | ৯২৫ | ১২,৩০৭ | ১২,৩০৭ | ১.০০ | ২% | ১.০০ | ১.০০ | ২% | ২% | ১,০৪১.২২ | |
| ২২০২৭ | সোদ্যাল ইলেক্ট্রিক্যাল ব্যাংক | এ | ২০১৬২২ | ৬৮/০০/০০ | ১,১২২,১২২,১২২ | ১/০ | ১৭.১০ | (১.৬০) | ১৭.১০ | ৩০৫ | ২২,৩৮৮ | ২২,৩৮৮ | ১.০০ | ২% | ১.০০ | ১.০০ | ২% | ২% | ১,০৪১.২২ | |
| ২২০২৮ | মুদ্রা ব্যাংক | এ | ২০১৬২২ | ৬৮/০০/০০ | ১,১২২,১২২,১২২ | ১/০ | ১৭.১০ | (১.৬০) | ১৭.১০ | ৩০৫ | ২২,৩৮৮ | ২২,৩৮৮ | ১.০০ | ২% | ১.০০ | ১.০০ | ২% | ২% | ১,০৪১.২২ | |
| ২২০২৯ | ট্রাক ব্যাংক | এ | ২০১৬২২ | ৬৮/০০/০০ | ১,১২২,১২২,১২২ | ১/০ | ১৭.১০ | (১.৬০) | ১৭.১০ | ৩০৫ | ২২,৩৮৮ | ২২,৩৮৮ | ১.০০ | ২% | ১.০০ | ১.০০ | ২% | ২% | ১,০৪১.২২ | |
| ২২০৩০ | শাহজাহান ইলেক্ট্রিক্যাল ব্যাংক | এ | ২০১৬২২ | ৬৮/০০/০০ | ১,১২২,১২২,১২২ | ১/০ | ১৭.১০ | (১.৬০) | ১৭.১০ | ৩০৫ | ২২,৩৮৮ | ২২,৩৮৮ | ১.০০ | ২% | ১.০০ | ১.০০ | ২% | ২% | ১,০৪১.২২ | |
| ২২০৩১ | ক্রিমিয়ার ব্যাংক | এ | ২০১৬২২ | ৬৮/০০/০০ | ১,১২২,১২২,১২২ | ১/০ | ১৭.১০ | (১.৬০) | ১৭.১০ | ৩০৫ | ২২,৩৮৮ | ২২,৩৮৮ | ১.০০ | ২% | ১.০০ | ১.০০ | ২% | ২% | ১,০৪১.২২ | |
| ২২০৩২ | ট্রাক ব্যাংক | এ | ২০১৬২২ | ৬৮/০০/০০ | ১,১২২,১২২,১২২ | ১/০ | ১৭.১০ | (১.৬০) | ১৭.১০ | ৩০৫ | ২২,৩৮৮ | ২২,৩৮৮ | ১.০০ | ২% | ১.০০ | ১.০০ | ২% | ২% | ১,০৪১.২২ | |
| ২২০৩৩ | ফার্স্ট সিকিউরিটি ইলেক্ট্রিক্যাল ব্যাংক | এ | ২০১৬২২ | ৬৮/০০/০০ | ১,১২২,১২২,১২২ | ১/০ | ১৭.১০ | (১.৬০) | ১৭.১০ | ৩০৫ | ২২,৩৮৮ | ২২,৩৮৮ | ১.০০ | ২% | ১.০০ | ১.০০ | ২% | ২% | ১,০৪১.২২ | |
| ২২০৩৪ | মোট | | | | ২৭,৯৫,৯৫,৯৫ | | | | | | | | | | | | | | | |
| ২৩০০১ | মুদ্রা নির্দেশিক | বি | ২৩০০২০ | ৬৮/০০/০০ | ৩০০,০০০,০০০ | | | | | | | | | | | | | | | |
| ২৩০০২ | স্ট্যান্ডার্ড নির্দেশিক | বি | ২৩০০২০ | ৬৮/০০/০০ | ৩০০,০০০,০০০ | | | | | | | | | | | | | | | |
| ২৩০০৩ | ইউ-এক্স নির্দেশিক | বি | ২৩০০২০ | ৬৮/০০/০০ | ৩০০,০০০,০০০ | | | | | | | | | | | | | | | |
| ২৩০০৪ | ইউ-এক্স নির্দেশিক | বি | ২৩০০২০ | ৬৮/০০/০০ | ৩০০,০০০,০০০ | | | | | | | | | | | | | | | |
| ২৩০০৫ | আইসি নির্দেশিক | বি | ২৩০০২০ | ৬৮/০০/০০ | ৩০০,০০০,০০০ | | | | | | | | | | | | | | | |
| ২৩০০৬ | আইসি নির্দেশিক | বি | ২৩০০২০ | ৬৮/০০/০০ | ৩০০,০০০,০০০ | | | | | | | | | | | | | | | |
| ২৩০০৭ | ইউ-এক্স নির্দেশিক | বি | ২৩০০২০ | ৬৮/০০/০০ | ৩০০,০০০,০০০ | | | | | | | | | | | | | | | |
| ২৩০০৮ | ইউ-এক্স নির্দেশিক | বি | ২৩০০২০ | ৬৮/০০/০০ | ৩০০,০০০,০০০ | | | | | | | | | | | | | | | |
| ২৩০০৯ | ইউ-এক্স নির্দেশিক | বি | ২৩০০২০ | ৬৮/০০/০০ | ৩০০,০০০,০০০ | | | | | | | | | | | | | | | |
| ২৩০১০ | ইউ-এক্স নির্দেশিক | বি | ২৩০০২০ | ৬৮/০০/০০ | ৩০০,০০০,০০০ | | | | | | | | | | | | | | | |
| ২৩০১১ | ইউ-এক্স নির্দেশিক | বি | ২৩০০২০ | ৬৮/০০/০০ | ৩০০,০০০,০০০ | | | | | | | | | | | | | | | |

সিএসই বাজার পরিক্রমায় ব্যবহৃত পরিভাষাসমূহ

কোম্পানি : কোম্পানি বলতে চট্টগ্রাম স্টক এক্সচেঞ্জে তালিকাভুক্ত কোম্পানিসমূহকে বোঝানো হয়।

মিউচুয়াল ফান্ড : মিউচুয়াল ফান্ড বলতে চট্টগ্রাম স্টক এক্সচেঞ্জে তালিকাভুক্ত মিউচুয়াল ফান্ডগুলোকে বোঝানো হয়।

মোট পরিশোধিত মূলধন : কোন নির্দিষ্ট দিনে তালিকাভুক্ত কোম্পানিসমূহের সর্বমোট ইস্যুকৃত শেয়ার এবং তাদের নিজ নিজ শেয়ারের অভিহিত মূল্যের গুণফলের সমষ্টি।

মোট বাজার মূলধন : কোন নির্দিষ্ট দিনে তালিকাবদ্ধ কোম্পানিসমূহের সর্বমোট ইস্যুকৃত শেয়ার এবং উক্ত নির্দিষ্ট দিনে ওই কোম্পানিসমূহের শেয়ার প্রতি বাজার মূল্যের গুণফলের সমষ্টি। অর্থাৎ এটি বাজারের অবস্থার সাথে নিয়ত পরিবর্তনশীল।

ক্যাশ ডিভিডেন্ড ঈন্ড : কোন নির্দিষ্ট দিনে কোম্পানি কর্তৃক সর্বশেষ প্রদত্ত শেয়ার প্রতিনগদ লভ্যাংশ বা ডিভিডেন্ড এবং উক্ত দিনে কোম্পানির শেয়ারের বাজার দরের অনুপাত অর্থাৎ এটি শেয়ারের বাজার মূল্যের পরিবর্তনের সাথে পরিবর্তনশীল।

$$\text{ক্যাশ ডিভিডেন্ড ঈন্ড} = \frac{\text{শেয়ার প্রতি নগদ লভ্যাংশ}}{\text{শেয়ার প্রতি বাজার দর}} \times 100$$

(নির্দিষ্ট তারিখে)

পিই অনুপাত : পিই বলতে বাংলায় বোঝায় মূল্য আয় অনুপাত। পিই ইংরেজি Price Earning Ratio -র সংক্ষিপ্ত রূপ। কোন নির্দিষ্ট দিনে কোন কোম্পানির একক শেয়ারের বাজার মূল্য ও সর্বশেষ শেয়ার প্রতি আয়ের অনুপাত। এই অনুপাতটিও শেয়ারের বাজারমূল্যের পরিবর্তনের সাথে পরিবর্তনশীল। সিএসই বাজার পরিক্রমায় সব রকমের পিই অনুপাত নির্ণয়ের ক্ষেত্রে Loss making কোম্পানিগুলো বিবেচিত হয় না।

$$\text{পিই অনুপাত} = \frac{\text{শেয়ার প্রতি নগদ মূল্য}}{\text{শেয়ার প্রতি আয়}}$$

(নির্দিষ্ট তারিখে)

ইপিএস : ইপিএস হচ্ছে ইংরেজি শব্দ EPS -এর বাংলায় লিখিত উচ্চারণ। যা ইংরেজিতে আর্নিং পার শেয়ার অর্থাৎ বাংলায় শেয়ার প্রতি আয়। এটি নির্দেশ করে কোন নির্দিষ্ট সময়ের ব্যাপ্তিতে কোম্পানি কর্তৃক শেয়ার প্রতি নিট অর্জিত আয়।

ডিম্যাটারিয়ালাইজড সিকিউরিটিজ : ডিম্যাটারিয়ালাইজড সিকিউরিটিজ বলতে নির্দেশ করে ইলেকট্রনিক ফরম্যাটে রূপান্তরিত শেয়ার। এ ক্ষেত্রে লেনদেনের জন্য কোন কাগজে শেয়ার হস্তান্তর করার দরকার হয়না। যা ডিজিটাল পদ্ধতিতে ক্রেতা এবং বিক্রেতার মধ্যে স্থানান্তরিত হয়ে যায়।

ফিজিক্যাল সিকিউরিটি : ফিজিক্যাল সিকিউরিটি বলতে বোঝায় কাগজে শেয়ার অর্থাৎ যে সকল কোম্পানির শেয়ার এখনও ইলেকট্রনিক ফরম্যাটে রূপান্তরিত হয়নি। এই ক্ষেত্রে লেনদেন করার ক্ষেত্রে কাগজে শেয়ার হস্তান্তর করতে হয়।

চট্টগ্রাম স্টক এক্সচেঞ্জে তালিকাভুক্ত সিকিউরিটিজের ক্যাটাগরিসমূহ :

‘এ’ ক্যাটাগরি : যে সকল কোম্পানি প্রতিবছর নিয়মিত বার্ষিক সাধারণ সভা (এজিএম বা এনুয়াল জেনারেল মিটিং) করে এবং ঘোষিত বার্ষিক লভ্যাংশ ১০% বা এর বেশি হয় সেগুলোর হচ্ছে ‘এ’ ক্যাটাগরিভুক্ত কোম্পানি। মিউচুয়াল ফান্ডসমূহ সবসময় ‘এ’ ক্যাটাগরিভুক্ত।

‘বি’ ক্যাটাগরি : যে সব কোম্পানি প্রতিবছর নিয়মিত এজিএম করে কিন্তু ঘোষিত বার্ষিক লভ্যাংশের প্রতিমাণ ১০%-এর কম তারা এই ক্যাটাগরিভুক্ত।

‘জি’ ক্যাটাগরি : জি ক্যাটাগরি বলতে নির্দেশ করে গ্রিন ফিল্ড কোম্পানিসমূহকে। এই সকল কোম্পানিসমূহ এখনো উৎপাদন কার্যক্রম শুরু করেনি বলে এদেরকে গ্রিন ফিল্ড কোম্পানি নামে অভিহিত করা হয়।

‘এন’ ক্যাটাগরি : নতুন তালিকাভুক্ত কোম্পানিসমূহ এই ক্যাটাগরিভুক্ত।

‘জেড’ ক্যাটাগরি : যে সকল কোম্পানিসমূহ নিয়মিত এজিএম করে না অথবা লভ্যাংশ প্রদান করে না, তারা এই ক্যাটাগরিভুক্ত।

এজিএম : এটি হচ্ছে কোম্পানির Annual General Meeting (বার্ষিক সাধারণ সভা)র সংক্ষিপ্তরূপ।

শেয়ার বাজার সূচক বা স্টক মার্কেট ইনডেক্স :

সাধারণ সূচক বলতে বোঝায় কোন ভিত্তি সময়ের মান সাপেক্ষে পরবর্তী সময়গুলোর মানের পরিবর্তনকে। শেয়ার বাজার সূচক হচ্ছে একটি সংখ্যা বা পরিমাপের একক, যা কোনো একটি নির্দিষ্ট দিনে ভিত্তি-দিনের তুলনায় একটি বাজারের সিকিউরিটিসমূহের আপেক্ষিক দাম বা মূল্যের স্তর নির্দেশ করে। প্রতিটি সূচকের শুরুতেই একটি ভিত্তি-দিন ও ভিত্তি-সংখ্যা ধরা হয় যা সাধারণ ১০০ বা ১০০০ হতে পারে। সিএসইর সকল সূচকের ভিত্তি-সংখ্যা ১০০০ এবং ভিত্তি-দিন ৩০ ডিসেম্বর ১৯৯৯। শুধুমাত্র সিএসসিএক্স-এর ভিত্তি দিন ১৫ এপ্রিল ২০০১ (যে দিন থেকে সিকিউরিটিসমূহের ক্যাটাগরি প্রকাশিত হয়)। সিএসই-তে সূচকের ল্যাসপিয়ার পদ্ধতি ব্যবহার করা হয়। সিএসইর সূচকসমূহ হলোঃ

সিএসই-৩০ মূল্যসূচক : এটি নির্বাচিত ৩০টি কোম্পানি নিয়ে গঠিত একটি সূচক। এতে অন্তর্ভুক্ত কোম্পানিসমূহ বাছাইয়ের জন্য দ্বিস্তরবিশিষ্ট পদ্ধতি অনুসরণ করা হয়। প্রথম স্তর পদ্ধতিতে, প্রাথমিক নির্বাচনের জন্য কিছু মৌলিক নীতি বা মান অনুসরণ করা হয়। দ্বিতীয় স্তর পদ্ধতিতে প্রথমস্তর থেকে উত্তীর্ণ কোম্পানিগুলোকে সুনির্দিষ্ট কতগুলো বিষয়ের ভিত্তিতে ভর বন্টনের মাধ্যমে ৩০টি কোম্পানিকে বাছাইয়ের কাজ সম্পন্ন করা হয়।

সিএসসিএক্স (সিএসই সিলেকটিভ ক্যাটাগরিজ ইনডেক্স) : এই সূচকে 'জেড' ক্যাটাগরিভুক্ত কোম্পানি ব্যতীত সকল ক্যাটাগরিভুক্ত কোম্পানিসমূহ অন্তর্ভুক্ত থাকে।

সিএএসপিআই (সিএসই সার্বিক শেয়ার মূল্যসূচক) : এই সূচকে সিএসইতে তালিকাভুক্ত সকল ক্যাটাগরিভুক্ত কোম্পানিসমূহ অন্তর্ভুক্ত থাকে। এখানে উল্লেখ্য, যে সকল কোম্পানিতে ধারাবাহিকভাবে দীর্ঘ সময় লেনদেন হয় না এবং যেগুলোর লেনদেন অনির্দিষ্টকালের জন্য স্থগিত থাকে, সেগুলোকে সূচকের বাইরে রাখা হয়। সিএসইর সকল নতুন তালিকাভুক্ত কোম্পানিকে প্রথম পাঁচ লেনদেন দিবসের পরে সূচকের অন্তর্ভুক্ত করা হয়।

সেক্টোরাল ইনডেক্স বা খাতভিত্তিক সূচক : সিএসইতে তালিকাভুক্ত কোম্পানিসমূহকে ব্যবসার ধরনের ভিত্তিতে ভিন্ন ভিন্ন খাতে অন্তর্ভুক্ত করা হয়। এইসব ভিন্ন ভিন্ন খাতের জন্য ভিন্ন ভিন্ন সূচক প্রকাশ করা হয়ে থাকে যা সেক্টোরাল ইনডেক্স বা খাতভিত্তিক সূচক নামে পরিচিত। সিএসই-তে ১৯টি খাতের সূচক প্রকাশ করা হয়ে থাকে।

এনএভি : এনএভি হচ্ছে ইংরেজি নেট অ্যাসেট ভেল্যুর সংক্ষিপ্ত রূপ। একটি নির্দিষ্ট দিনে কোন কোম্পানির যাবতীয় সম্পদ হতে দায় বাদ দেওয়ার পর অবশিষ্ট অংশকে ইস্যুকৃত শেয়ার সংখ্যা দ্বারা ভাগ করার ফলে একক শেয়ার প্রতি সম্পদ বা নেট অ্যাসেট ভেল্যু পাওয়া যায়।

$$\text{শেয়ার প্রতি এনএভি} = \frac{\text{মোট সম্পদ} - \text{মোট দায়}}{\text{মোট ইস্যুকৃত শেয়ার সংখ্যা}}$$

(একটি নির্দিষ্ট তারিখে)

সিএসই বাজার পরিক্রমায় কোন কোম্পানির এনএভি'র হিসাব উক্ত কোম্পানির সর্বশেষ নিরীক্ষিত হিসাবের ভিত্তিতে প্রদান করা হয়।

আইপিও : আইপিও হচ্ছে ইংরেজি শব্দ IPO এর বাংলায় লিখিত উচ্চারণ। যা ইনিশিয়াল পাবলিক অফারিং-এর সংক্ষিপ্তরূপ। সাধারণভাবে আইপিও বলতে সেই পর্যায়কে বোঝায় যখন কোম্পানি প্রথমবারের মত বাজারে শেয়ার ইস্যু করে, অর্থাৎ কোম্পানির মালিকানাভুক্ত বিনিয়োগকারীদের মধ্যে প্রথমবারের দরখাস্তের ভিত্তিতে বিক্রি করা হয়।

প্রাইমারি মার্কেট : যে মার্কেটে কোম্পানি প্রথমবারের মতো শেয়ার ইস্যু করে থাকে তাকে প্রাইমারি মার্কেট বলা হয়। অর্থাৎ যে মার্কেটে আইপিও ইস্যু করা হয় তাই প্রাইমারি মার্কেট।

সেকেন্ডারি মার্কেট : যে মার্কেটে বিনিয়োগকারীদের মধ্যে কোম্পানি কর্তৃক ইস্যুকৃত শেয়ারসমূহ লেনদেন করা হয় তাকে সেকেন্ডারি মার্কেট বলা হয়। এই মার্কেটে বিনিয়োগকারীরা নিজেদের মধ্যে শেয়ার ক্রয়-বিক্রয় করে থাকে।

অভিহিত মূল্য : শেয়ার প্রতি ন্যূনতম মূল্য, যা কোম্পানির ব্যালেন্সশীটে লিপিবদ্ধ হয়ে হয়ে থাকে। যেমন-প্রতি শেয়ার ১০টাকা, ১০০টাকা ইত্যাদি।

প্রিমিয়াম : শেয়ার অভিহিত মূল্যের অতিরিক্ত যে মূল্য কোম্পানি গ্রহণ করে থাকে তাই প্রিমিয়াম হিসেবে বিবেচিত হয়। সাধারণ কোম্পানির সুনাম, দক্ষতা, পরিসম্পদ ইত্যাদির জন্য এই অতিরিক্ত অর্থ প্রদান করা হয়।

মার্কেট লট : এটি হচ্ছে কোন কোম্পানি কর্তৃক নির্দিষ্টকৃত ন্যূনতম শেয়ার সংখ্যা যা থেকে কম পরিমাণ শেয়ার সাধারণত ক্রয় বা বিক্রয় করা যায় না। অর্থাৎ এ ক্ষেত্রে সেকেন্ডারি মার্কেট থেকে উক্ত কোম্পানির শেয়ার ক্রয় বা বিক্রয় করতে হলে শেয়ার সংখ্যা হতে হবে ন্যূনতম মার্কেট লট-এর সমান বা এর গুণিতক। যেমন-১০টি, ৫০টি, ১০০টি ইত্যাদি।

টিক প্রাইস : এটি হচ্ছে সিকিউরিটিজ ক্রয়-বিক্রয়ের ক্ষেত্রে ন্যূনতম ভগ্নাংশিক পরিমাণ অর্থাৎ অর্ডার দেয়ার ক্ষেত্রে বিভিন্ন অর্ডারের মধ্যে পার্থক্য এই টিক প্রাইস-এর সমান বা এর গুণিতক হবে, যেমন-২৫ পয়সা টিক প্রাইস। এই ক্ষেত্রে অর্ডার সমূহের পার্থক্য ২৫ পয়সা গুণিতক হবে। অন্য কোন সংখ্যা যেমন-২১ পয়সা, ২২ পয়সা ইত্যাদি হবে। না।

সিএসইর ওভার দ্য কাউন্টারভুক্ত সিকিউরিটিসমূহ

| কোম্পানির নাম | লেনদেনকৃত শেয়ার সংখ্যা (০০০) | লেনদেন মূল্য (কোটি টাকা) | বার্ষিক সর্বোচ্চ দর | বার্ষিক সর্বনিম্ন দর | শেষ বাজার দর | বর্ষ শেষ | সর্বশেষ এজিএম তারিখ | শেয়ার প্রতি আয় | ডিলিভেভ |
|---------------------------|-------------------------------------|--------------------------------|---------------------------|----------------------------|--------------------|-------------|------------------------|---------------------|------------|
| আশরাফ টেক্সটাইল | ৫৬০৩.১৬ | ৬.২৮ | ১৬.৫০ | ৮.৬০ | ১৬.৫০ | ৩০/০৬/১১ | ৮/১২/২০১১ | -০.৩১ | - |
| বিডি ডায়িং | ৩.১৮ | ০.০১ | ৫১.৭৫ | ৩৪.০০ | ৪৫.০০ | ৩১/১২/১১ | | -২৯.৬৩ | - |
| চিক টেক্স | ৫৭৫ | ০.১৫ | ২.৭০ | ২.৫০ | ২.৫০ | | | | |
| ডায়নামিক টেক্সটাইল | ৪৯৫.৪৪ | ১.৮০ | ৫৩.০০ | ১৮.৫০ | ৩১.২৫ | | | | |
| ঈগল স্টার | ১৭২.৯৫ | ০.২০ | ১৫.৪০ | ৬.৮০ | ১০.০০ | ৩০/০৬/১১ | ১৬/১১/১১ | -৬.০৬ | - |
| জেম নিটওয়্যার | ০.৩ | ০.০০ | ২৬.০০ | ২২.২৫ | ২২.২৫ | | | | |
| জিএমজি ইন্ডাস্ট্রিজ | ০.৫৫ | ০.০০ | ৪৩.৫০ | ৩৬.৩০ | ৪৩.৫০ | ৩০/০৬/০৯ | ২৫/১১/১০ | ১০.২৯ | - |
| এম. এইচ. গার্মেন্টস | ২৯.২ | ০.০৮ | ৩৬.৫০ | ১০.০০ | ২৮.০০ | | | | |
| মিতা টেক্সটাইল | ৬.৩৬ | ০.০৩ | ৬২.০০ | ৩৪.০০ | ৬২.০০ | ৩০/০৬/১০ | | -৪৯.৩৭ | - |
| সজীব নিটওয়্যার | ১৫.০৫ | ০.০৫ | ৪৩.০০ | ২০.০০ | ৪১.০০ | | | | |
| শ্রীপুর টেক্সটাইলস | ১.৬ | ০.০০ | ৩৭.০০ | ১৬.৭৫ | ৩৭.০০ | ৩১/১২/১১ | ২৬/১২/১২ | -৫২.০২ | - |
| তমিজউদ্দিন টেক্সটাইল | ০.৮৮ | ০.০০ | ৪১.২৫ | ৩১.৫০ | ৪১.২৫ | ৩০/০৬/১০ | ২২/১২/১১ | ৩.৪ | ১০% বোনাস* |
| এপেক্স ওয়েভিং | ৬১২.২৩৬ | ৯.৩০ | ২৪১.৫০ | ১০৫.৭৫ | ১৫৯.৫০ | ৩০/০৬/১১ | | -৪৪.৯৭ | - |
| মুনু ফেব্রিক্স | ৩৬৫.২ | ৩.৫৭ | ১৮১.০০ | ৫৮.২৫ | ৭২.২৫ | ৩১/১২/১১ | ২৮/০৬/১২ | -৫.৪৭ | - |
| আল-আমিন কেমিক্যাল | ৭০০ | ০.৭০ | ১৬.৯০ | ৫.০০ | ১৫.৪০ | ৩০/০৬/১১ | ২৭/১২/১১ | -০.৩৮ | - |
| বিসিআইএল | ৮.৩৫ | ০.০৫ | ৬৯.০০ | ৪০.০০ | ৫৯.০০ | ৩০/০৬/১১ | | -৬.৭৫ | - |
| জে. এইচ. কেমিক্যাল | ৬৭.১ | ০.১৮ | ৩৫.২৫ | ২০.০০ | ২৪.৭৫ | | | | |
| পারফিউম কেমিক্যাল+ | ৬.১ | ০.০৪ | ৯৩.০০ | ৪১.০০ | ৫৭.৭৫ | ৩০/০৬/১১ | | ০.০৪ | - |
| টিবিএল | ০.০৬ | ০.০০ | ৪৭৫.০০ | ৪২০.০০ | ৪২০.০০ | ৩১/১২/১১ | | -৭.৯ | - |
| বেঙ্গল বিস্কুট | ১২.৩৬ | ০.১৪ | ১৮৫.০০ | ৫৫.০০ | ১৭৪.৭৫ | ৩০/০৬/১১ | | -৪.৬১ | - |
| গচিহাটা | ৬১১.০৫ | ২.৬৫ | ৮০.০০ | ১৫.৭৫ | ৭৫.৫০ | ৩০/০৬/১১ | ২৮/১২/১১ | -৩.২১ | - |
| জার্মান বাংলা জে. ডি. ফুড | ২৮৫৩.৫ | ০.৮০ | ৪.৬০ | ১.৪০ | ৪.৬০ | | | | |
| মেঘনা শিম্প | ১৪৮.০৬ | ১.০৫ | ১১৭.০০ | ২৬.০০ | ১০৫.০০ | ৩১/১২/১১ | ১৯/০৯/১২ | -২১.৯১ | - |
| মেঘনা ভেজিটেবল অয়েল | ৩.৫৫ | ০.০১ | ৩৭.৫০ | ২৫.০০ | ২৮.০০ | ৩০/০৬/১১ | | -১.২৯ | - |
| মোনা ফুড | ৯৫ | ০.৪১ | ৫৭.৫০ | ৩০.২৫ | ৩৯.২৫ | | | | |
| রাসমাটি ফুড প্রোডাক্টস | ২৮০৫ | ২.৩৩ | ১৪.৬০ | ৩.৯০ | ১৩.৩০ | ৩০/০৬/১১ | ২৮/১২/১১ | -০.৩৪ | - |
| রাসপিট (ইনক) বিডি | ৭৮১২ | ১.৪১ | ২.৫ | ১.৩ | ১.৮ | | | | |
| রূপন অয়েল | ৭৩৭৩.৭ | ১১.৫৬ | ৩৩ | ১০.১ | ১৪.০৬ | | | | |
| গালফ ফুডস | ৯.৩৫ | ০.১৫ | ২৫০.০০ | ১০৪.০০ | ১৫৫.০০ | ৩০/০৬/১১ | ২৭/১০/১১ | ২.৯৪ | - |
| ঢাকা ফিশারিজ | ৩.৫৫ | ০.১১ | ৩৮০.০০ | ১৪৬.২৫ | ৩৩০.০০ | | | | |
| মডার্ন রিসিয়ার্সেস | ২১১৬৪ | ২১.৪৩ | ১৮.৯০ | ৪.৭০ | ১৭.৯০ | ৩০/০৬/১১ | | -১.৩৭৫ | - |
| | ১৩৬.৩৩১ | ৩.৫৬ | ৩৬০.০০ | ১৮৬.০০ | ২৬৭.০০ | ৩০/০৬/১১ | | ০.০২ | ১০% কাশ |
| বিডি জিপার | ১০.৫৫ | ০.০৩ | ৪৬.৫০ | ১৯.০০ | ৪৫.০০ | ৩০/০৬/১১ | | -৫.০২ | - |
| বিডি লাগেজ | ৯৯.৪৫ | ০.৩৪ | ৫০.০০ | ২১.০০ | ৩০.৫০ | ৩০/০৬/১১ | | -১৩.০৯ | - |
| ওয়ান্ডারল্যান্ড টয়স | ১০১.৯ | ০.৫৮ | ৭৯.৭৫ | ৩৯.০০ | ৬৯.২৫ | ৩০/০৬/১১ | ৮/১১/২০১১ | ২.০৯ | - |
| লেস্কোকো | ৬০.১৬ | ১.৬২ | ৩৮৪.০০ | ১৮০.২৫ | ২৮০.০০ | | | | |
| এক্সেলশিয়র শুজ | ১৭.১৫ | ০.০৩ | ২১.৭৫ | ১২.০০ | ১২.৭৫ | ৩০/০৯/১১ | ২৭/০৯/১২ | ১.১৩ | - |
| মার্ক বিডি শিল্প | ১৬৮৩.২ | ৩.১৩ | ২৬.৫০ | ১৩.০০ | ১৮.০০ | | | | |
| প্যারাগন লোদার | ৬০.৭ | ০.১১ | ২৬.০০ | ১১.২৫ | ১৩.৫০ | | | | |
| বিডি মনোস্পুল পেপার | ০.০০৬ | ০.০০ | ৩৭.২৫ | ৩৭.২৫ | ৩৭.২৫ | ৩০/০৬/১১ | ২৯/১২/১১ | ৪.৩৬ | - |
| ম্যাক এক্টরপ্রাইজ | ২১০.১৫৪ | ০.৬১ | ৪২.৫০ | ১৪.০০ | ৩৯.২৫ | | | | |
| ম্যাক পেপার | ৪.৪৮ | ০.০১ | ৪২.০০ | ১৪.২৫ | ৩৬.২৫ | | | | |
| পদ্মা প্রিন্টার্স | ০.৫ | ০.০০ | ৫.৯০ | ৫.৯০ | ৫.৯০ | ৩১/১২/০৮ | ১২/১১/২০০৯ | | - |
| সোনালি পেপার | ১৫.১ | ০.০২ | ১৫.৯ | ৯ | ৯ | | | | |
| ন্যাশনাল অক্সিজেন | ৪.৬৫ | ০.০৩ | ৭৬.৫ | ৫০ | ৭৩ | | | | |
| রাসপিট ডাটা | ১৩৯৯.৫ | ০.৪৭ | ৪.২০ | ২.৭০ | ৩.৩০ | | | | |
| বেঙ্গল ফাইন সিরামিক | ১.৯ | ০.০১ | ১০০.০০ | ৫৫.০০ | ৭৮.৭৫ | ৩০/০৬/১১ | ২৯/১২/১১ | -১৭৮.০১ | - |
| খাজা মোজাইক | ৩.৫ | ০.০০ | ৮.৭০ | ৩.৬০ | ৮.৭০ | | | | |
| আরএইচ বল পেন | ১২৫০৯.৭৫ | ১৭.৩৯ | ২৩.৫০ | ৫.১০ | ২২.৭০ | | | | |
| আলফা টোবাকো | ৬২.৬ | ০.১৯ | ১,০৩২.০০ | ১৭.০০ | ২৭.২০ | ৩০/০৯/১১ | ৫/৪/২০১২ | -১৭.৬৮ | - |
| জাগো কর্পোরেশন | ৪৩.৫ | ০.৩১ | ১১২.০০ | ৩৬.৭৫ | ৩৯.৭৫ | ৩১/১২/১০ | | ০.১ | - |
| মুনু ফেব্রিক্স | ১৮৫০০ | | | | ৬.৭০ | | ০৫.০৪.২০১৫ | | |

| Company Name | QTY. | Pr.(Tk.) | Execution Date |
|---------------|------|----------|----------------|
| Lexco Ltd | 2000 | 17.00 | 08.08.2018 |
| Monno Fabrics | 3000 | 11.00 | 05.03.2019 |

গ্রাহক আবেদন পত্র

সিএসই বাজার পরিক্রমা (মাসিক)

আমি চট্টগ্রাম স্টক এক্সচেঞ্জের মাসিক বাজার পরিক্রমার
নিম্নে উল্লেখিত মেয়াদের জন্য গ্রাহক হতে ইচ্ছুক :

- এক বছরে (১২সংখ্যা) জুন এবং ডিসেম্বরে
অর্ধ বার্ষিকী ও বর্ষশেষ সংখ্যা সহ (ডাক খরচ ১০০ টাকা)
মোট টাকা (৬০০+১০০) = ৭০০ টাকা
- ৬ মাস (৬ সংখ্যা) অর্ধ বার্ষিকী অথবা
বর্ষশেষ সংখ্যা (ডাক খরচ ৬০ টাকা সহ) ৩৬০ টাকা
- প্রবাসী বার্ষিক গ্রাহক ফি ৩০ মার্কিন ডলার
(ডাক খরচ সহ)

সিএসই পোর্টফোলিও (ত্রৈমাসিক)

আমি চট্টগ্রাম স্টক এক্সচেঞ্জের পোর্টফোলিও (ত্রৈমাসিক) এর
নিম্নে উল্লেখিত মেয়াদের জন্য গ্রাহক হতে ইচ্ছুক :

- এক বছরে (৪সংখ্যা) (ডাক খরচ ৮০ টাকা)
মোট টাকা (৪০০+৮০) = ৪৮০ টাকা
- ৬ মাস (২ সংখ্যা) (ডাক খরচ ৪০ টাকা সহ)
মোট টাকা (২০০+৪০) = ২৪০ টাকা
- প্রবাসী বার্ষিক গ্রাহক ফি ১৫ মার্কিন ডলার
(ডাক খরচ সহ)

জনাব/ জনাবা _____
ঠিকানা: _____
থানা: _____ জেলা: _____ দেশ: _____ পোস্ট কোড: _____
ফোন: _____ মোবাইল: _____ ই-মেইল: _____
ব্যাংক: _____ শাখা: _____ তারিখ: _____

মূল্য বাজার পরিক্রমা ৬০০/- (এক বছর), ৩০০/- (ছয় মাস); পোর্টফোলিও ৪০০/- (এক বছর), ২০০/- (৬ মাস)

স্বাক্ষর : _____ তারিখ: _____

গ্রাহক হবার জন্য চট্টগ্রাম স্টক এক্সচেঞ্জের অনুকূলে নিম্ন প্রদত্ত ঠিকানায় প্রয়োজনীয় খরচ এবং ঠিকানা প্রদানের জন্য আপনাকে অনুরোধ
করা যাচ্ছে (চট্টগ্রামের জন্য নগদ এবং চট্টগ্রামের বাইরের জন্য ব্যাংক ড্রাফট/পে অর্ডার):

মোহাম্মদ জাবেদ সারোয়ার
মার্কেট ডেভেলপমেন্ট
চট্টগ্রাম স্টক এক্সচেঞ্জ লি:
১০৮০ শেখ মুজিব রোড, আত্মাবাদ, চট্টগ্রাম, বাংলাদেশ।

গ্রাহক আবেদন পত্র


রশিদ নং:

সিএসই'র মাসিক বাজার পরিক্রমা, ত্রৈমাসিক পোর্টফোলিও এবং অন্যান্য তথ্য ও অনুসন্ধানের জন্য যোগাযোগ করুন :
ফোন : ৮৮-০৩১-৭২৬৯৭২, ৭১৪৬৩২/৩, ৭২০৮৭১/৩ এক্সটেনশন-১২৮, ফ্যাক্স : ৮৮-০৩১-৭১৪১০১

পুঁজিবাজার বিষয়ে প্রথম
মাসিক বাংলা প্রকাশনা
সিএসই বাজার পরিক্রমা
প্রকাশনার ত্রয়োদশ বছর

A Review of Capital Market
& National Economy by
Chittagong Stock Exchange

PORTFOLIO
A Quarterly Journal
since CSE's Inception



প্রাতিষ্ঠান : সিএসই প্রকাশনা কেন্দ্র
সিএসই কর্পোরেট অফিস : ১০৮০, শেখ মুজিব রোড, আখাবাদ, চট্টগ্রাম
ফোন : ৮৮-০৩১-৭২৬৯৭২; ৭১৪৬৩২-৩, ৭২০৮৭১-৩, এক্সটেনশন : ১২৮
ফ্যাক্স : ৭১৪১০১ ই-মেইল : cse@cse.com.bd
ওয়েব সাইট : www.cse.com.bd
সিএসই ঢাকা অফিস : ইউনুস ট্রেড সেন্টার (লেভেল-১৫),
৫২-৫৩ দিলকুশা বা/এ, ঢাকা-১০০০ ফোন : ৮৮-০২-৯৫১৩৯১১-১৫,
এক্সটেনশন : ১১৭; ই-মেইল : Quamrunnessa@cse.com.bd, ফ্যাক্স : ০২-৯৫১৩৯০৬
সিএসই সিলেট অফিস : আনন্দ টাওয়ার (৪র্থ তলা), উত্তর ধোপাদিঘির পার,
জেল রোড, সিলেট-৩১০০ ফোন : ০৮৮-০৮২১-৭২১৫৪৯; ৭২১২১৩, ৭২১২১৫
ফ্যাক্স : ৭২১২১৪ ই-মেইল : nazim@cse.com.bd

সিএসই বাজার পরিক্রমা-মূল্য ৫০ টাকা

To collect the journal contact : CSE Publication Center

CSE Corporate Office : 1080, Sheikh Mujib Road,
Agrabad, Chittagong.

Tel # 88-0031-726972; 714632-3; 720871-3; Ext. 128

Email : cse@cse.com.bd;

Website : www.cse.com.bd

CSE Dhaka Office : Eunoos Trade Center (Level-15)

52-53 Dilkusha C/A, Dhaka-1000

Email : Quamrunnessa@cse.com.bd

Tel : 88-02-9513911-15 Ext.: 117; Fax : 88-02-9513906

CSE Sylhet Office : Ananda Tower (3rd Floor); North Bank

of Dhopadighi; Jail Road; Sylhet-3100; E-mail : nazim@cse.com.bd

Tel # 88-0821-721549; 721213; 721215 Fax : 721214

PORTFOLIO-Price Taka 100



CELEBRATING

YEARS OF
GREEN DELTA INSURANCE
future is green

THANK YOU!

OUR SUBSIDIARIES



Quality ensures us to be
the **Export Leader**



CROWN  **CEMENT**
FOR SOLID FOUNDATION

MADE IN BANGLADESH

M.I. CEMENT FACTORY LTD.

www.crown cement.com



where hospitality is our culture



The Peninsula Chittagong

(Best Business Hotel in Town)

BCB, ICC, AFC Approved Hotel

144 guestrooms including 8 luxury suites
with central AC & fulltime power backup
Highspeed internet & cable TV

Laguna restaurant with international cuisine
Coral A and B Private dining facilities
Cafe24 twenty four hour lobby cafe
Club21 BBQ & Indian restaurant
Flamingo fine dining restaurant

Two exclusive board meeting rooms
(with large screen TV & video projection system)
Preferred two large banquet hall to
accomodate large wedding & meetings

Fitness Centre, Sauna, Steambath, Jacuzzi
Rooftop heated swimming pool
Gift shop & Barbar shop
Authentic Thai SPA

Bulbul Centre, 486/B O.R. Nizam Road
CDA Avenue, Chittagong 4100, Bangladesh
PABX: +88 (031) 2850860 (auto-hunting)
Fax: + 88 (031) 624385, 632506
Email: reservation@peninsulactg.com
Web: www.peninsulactg.com

Hotline: +88-01195061737

OUR NEW OUTLETS



Sports
Lounge

FLAMINGO
Fine Dining Restaurant